





무나카타시 쓰레기 배출 방법 ~쓰레기 배출 규칙~ 간이판 (한국어)

【불에 타는 쓰레기】

쓰레기 봉투 가격	불에 타는 쓰레기를 담은 봉투는 노란색입니다. ・특대형 봉투 (45ℓ) 652 엔 ・대형 봉투 (35ℓ) 427 엔 ・소형 봉투 (25ℓ) 305 엔 ※모두 10장 묶음 가격	소 小袋  25ℓ 305円 (10枚入)	대 大袋  35ℓ 427円 (10枚入)	특대 特大袋  45ℓ 652円 (10枚入)
	쓰레기 봉투 판매 장소	마트, 편의점에서 구입 가능합니다. 자세한 장소는 무나카타시 공식 홈페이지에서 확인하십시오.		
배출 시간	쓰레기는 아침 6시 30분까지 (11월부터 2월까지는 아침 7시 30분까지), 불에 타는 쓰레기용 봉투(노란색)에 담아 정해진 장소에 배출하십시오.			
배출 장소	단독 주택 공동 주거시설	사는 지역에 따라 정해진 배출 장소가 있습니다. 그 곳에 배출하십시오. 공동 주거 시설 내에 설치되어 있는 장소에 배출하십시오. (시설 내 배출 장소가 없을 경우, 지역별로 정해진 쓰레기 배출 장소에 배출)		
수거 횟수	주 2회, 사는 지역에 따라 수거해 가는 요일이 정해져 있습니다. 오봉 (8/13~8/15)과 쇼오가쯔 (1/1~1/3)는 수거하지 않는 날이 있으므로 무나카타시 공식 홈페이지 등에서 확인하십시오.			
배출 시 주의점	・쓰레기 봉투를 무리하게 넓히면 찢어지기 쉬우므로 주의하십시오. ・한 손으로 들 수 있을 정도의 무게(15kg 이내)로 배출하여 주십시오. ・쓰레기 봉투에 들어가지 않는 쓰레기더라도, 가장 긴 부분이 1m 이내인 것은 특대형 쓰레기 봉투 1장을 붙여서 배출하는 것이 가능합니다.			

【대형 쓰레기】

대상 물품	・무게가 40kg 이하인 것 ・가장 긴 부분이 1m 를 넘는 것 ・가장 긴 부분이 1m 이내이더라도, 집 앞에서 수거해 가기를 원하는 것	
배출 방법	①시청 환경과 (전화번호 0940-36-9092) 에 전화를 합니다. ※오오시마에 사는 사람은 0940-72-2211 에 전화를 합니다. ②환경과의 직원으로부터 안내를 받아, 지정된 수만큼 대형 쓰레기 스티커를 구입하여 대형 쓰레기에 붙입니다. ③수거일 오후 1시 전까지 지정된 장소에 배출합니다.	
가 격	대형 쓰레기 스티커 1장 530 엔 ・대형 쓰레기 1개의 무게가 20kg 이하인 것 스티커 1장 ・대형 쓰레기 1개의 무게가 20kg 초과 40kg 이하인 것 스티커 2장	
스티커(シール) 판매 장소	마트, 편의점에서 구입 가능합니다. 자세한 장소는 무나카타시 공식 홈페이지에서 확인하십시오.	

【쓰레기 배출과 관련한 문의】

무나카타시 환경과 자원폐기물 담당

TEL 0940-36-1421 (8시 30분 ~ 17시)

Mail kankyuu@city.munakata.fukuoka.jp

URL <http://www.city.munakata.lg.jp/>




【쓰레기 분리 수거】



자원 낭비와 에너지 소비를 줄이고 지구의 환경을 보호하기 위해, 쓰레기 중에서 다시 사용 가능한 것들은 분리 수거하여 재활용을 하고 있습니다.

무나카타시는 20 가지 품목을 재활용하고 있습니다.


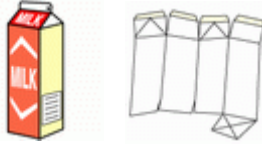

배출 장소	수거 품목	수거 시기
자신이 살고 있는 지역	①~⑩의 품목	매월 1 회 (지역마다 다릅니다.)
서쪽 자원물 수집시설 	①~⑳의 품목	매주 수요일 (9 시~19 시) 매주 토·일요일 (9 시~17 시)
북쪽 자원물 수집시설 	①~⑳의 품목	매주 토·일요일 (9 시~17 시)
마트, 편의점 등	점포에 따라 다릅니다.	점포에 따라 다릅니다.




◆분리 수거 품목과 배출 방법

①캔	②금속	③부탄가스, 스프레이 통
음식물 캔 	길이가 1m 이내인 금속혼합물 	
<ul style="list-style-type: none"> · 내용물을 비우고 깨끗이 씻습니다. · 내용물 및 오염물을 제거할 수 없는 것은 '②금속'으로 취급 	<ul style="list-style-type: none"> · 전지가 붙어 있는 것은 떼어냅니다. · 스토브(난로) 등은 등유를 완전히 빼내어 제거합니다. 	<ul style="list-style-type: none"> · 끝까지 완전히 사용합니다. · 캔에 구멍은 뚫지 않습니다.

④ 소형 가전	병 (⑤무색투명 ⑥갈색 ⑦그 외의 색)
<p>전화기, 라디오, 디지털카메라, 비디오카메라, 회중전등, 영상용기기, 전자혈압계, 음향기기, 전기면도기, 전자계산기, 전자체온계, 헤어드라이기, 전자사전, 소형게임기, 시계, 네비게이션, 카스테레오와 그 부속품 (리모콘, AC 어댑터 등)</p> 	<p>음식물이 들어 있던 병</p> 
<ul style="list-style-type: none"> · 전지가 붙어 있는 것은 떼어냅니다. · 휴대폰, 스마트폰, 태블릿 등은 판매점에 가져갑니다. · 이외의 전자기기는 '②금속'으로 취급 	<ul style="list-style-type: none"> · 내용물을 비우고 깨끗이 씻습니다. · 뚜껑(캡)은 제거합니다. · 음식물 병으로 오염물을 제거할 수 없는 병, 화장품이나 약품의 병, 깨진 병, 기름이 들어있던 병은 '⑧유리'로 취급

⑧유리	⑨자기	⑩형광등·전구
<p>음식물 이외의 것이 들어 있던 병, 오염물을 제거할 수 없는 병, 깨진 병 등</p> 		
<p>· 화장품이나 약품 병은 끝까지 완전히 사용합니다.</p>	<p>· 한번에 배출할 수 있는 양은 5kg 까지 (한손으로 들 수 있을 정도의 무게)</p>	<p>· 깨지지 않은 것 · 길이가 1m 를 넘는 것도 배출 가능</p>

⑪건전지	⑫종이 팩	⑬흰색 트레이
	<p>우유 팩, 주스 팩</p> 	<p>양면이 흰색인 발포 용기</p> 
<p>· 자동차, 오토바이 등의 배터리는 판매점 등에 맡깁니다.</p>	<p>· 깨끗이 씻어서 잘라 펼친 후 맡립니다.</p>	<p>· 깨끗이 씻어 맡립니다. · 오염물을 제거할 수 없는 것은 '불에 타는 쓰레기'로 취급</p>

⑭페트병	⑮플라스틱 포장 용기	⑯사용 후 튀김 기름
<p>페트병 마크가 붙어 있는 것</p> 	<p>플라스틱 마크가 붙어 있는 것</p> 	
<p>· 뚜껑과 라벨은 제거합니다. · 깨끗이 씻어 맡립니다. · 오염물을 제거할 수 없는 것은 '불에 타는 쓰레기'로 취급</p>	<p>· 깨끗이 씻어 맡립니다. · 오염물을 제거할 수 없는 것은 '불에 타는 쓰레기'로 취급</p>	<p>· 다 쓴 페트병에 넣어 배출</p>

⑰신문지	⑱잡지, 종이류	⑲박스	⑳헌옷류
	<p>잡지, 책, 노트, 팜플렛, 복사용지, 엽서, 과자나 식료품 상자, 봉투, 명함 등</p> 		<p>의류, 타올, 담요, 커튼 등</p> 
<p>· 끈으로 단단히 묶습니다.</p>	<p>· 끈으로 단단히 묶습니다. · 작은 종이는 종이 봉투 등에 넣어 흩어 지지 않도록 끈으로 묶어 배출합니다.</p>	<p>· 끈으로 단단히 묶습니다.</p>	<p>· 투명한 봉투에 넣습니다. · 젖은 것, 오염된 것, 솜이 들어 있는 것, 가죽 제품, 작은 의류(속옷, 양말, 모자, 손수건 등)는 불에 타는 쓰레기로 취급</p>

【시에서 처리할 수 없는 물품】

◆컴퓨터



처리방법

·시가 협정을 맺고 있는 리넷재팬 주식회사 (<http://www.renet.jp>) 또는
3R 추진협회 (전화번호 03-5282-7685 <http://www.pc3r>) 에 처리를 의뢰하십시오.

◆재활용 대상 가전제품



텔레비전 냉장고·냉동고 세탁기 의류건조기 에어컨

처리방법 전기점 등에 처리를 의뢰하십시오.

◆그외



엔진오일 등 폐유 오토바이,오토바이부품 소화기 타이어 등 자동차부품

처리방법 구입했던 곳 또는 전문업자에게 처리를 의뢰하십시오.

- 볼링 공
- 금고 ·피아노
- 농업용기계 ·농약
- 도료 ·프로판가스
- 등

일부 일러스트의 출처 : 경제산업성 웹사이트 (<http://www.meti.go.jp/policy/recycle/main/data/illust/>)

【시설 위치 지도】

지도 1

서쪽자원물수집시설 ★ (무나카타시 오마루 842)



지도 2

무나카타청소공장 ○ (무나카타시 이케우라 600-1)

북쪽자원물수집시설 ★ (무나카타시 이케우라 600-2)

