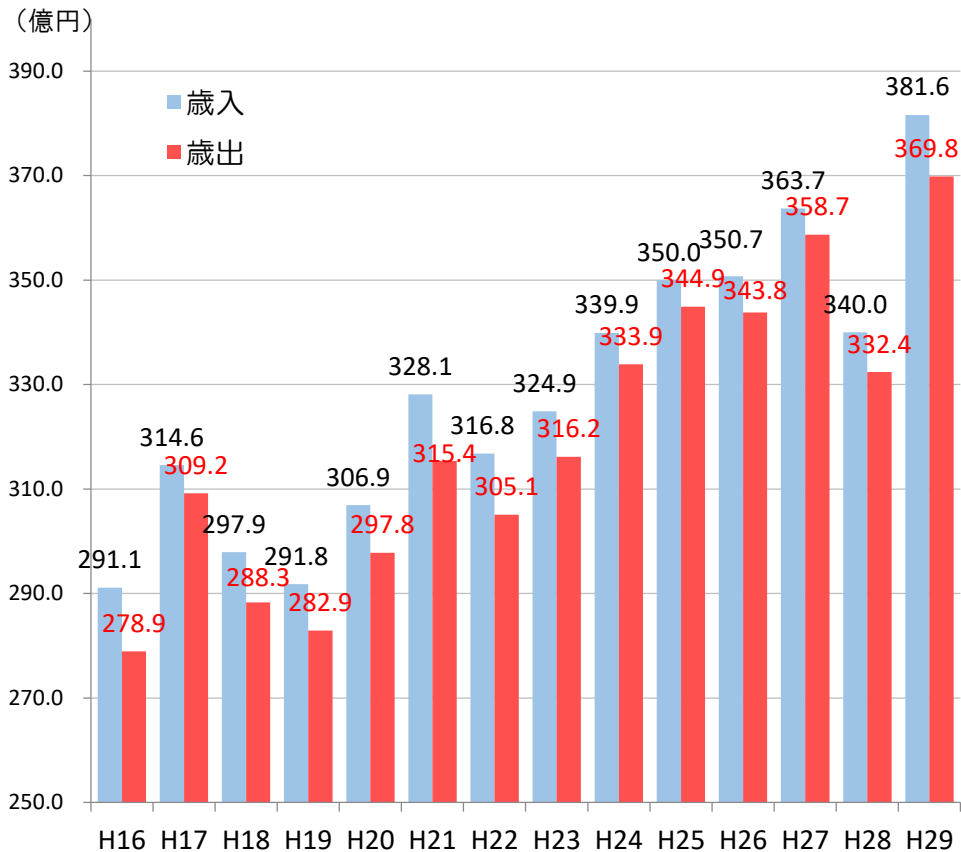


# 宗像市の財政状況について

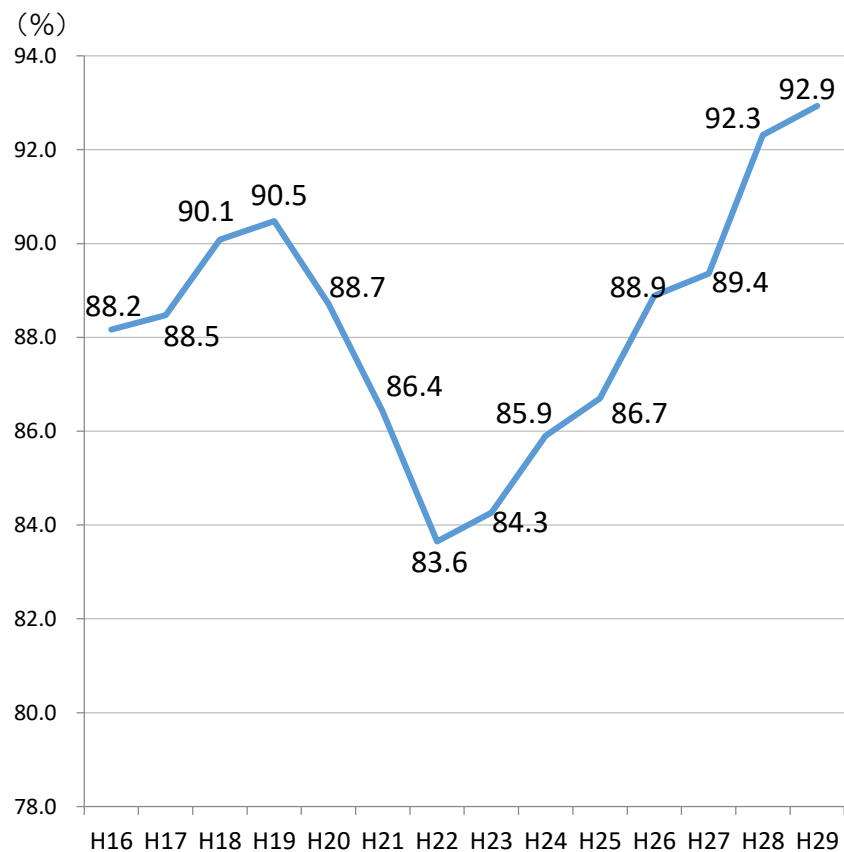
令和元年7月  
宗像市経営企画部財政課

# 合併以後の財政状況①

## 【普通会計決算額】

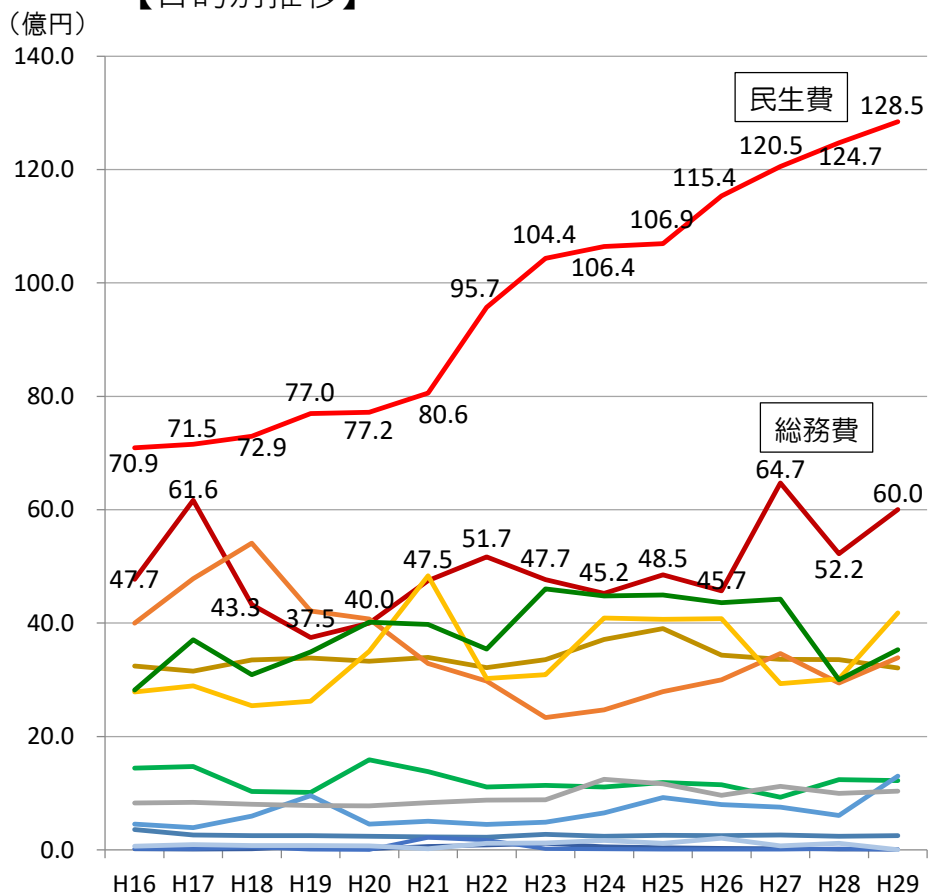


## 【経常収支比率】



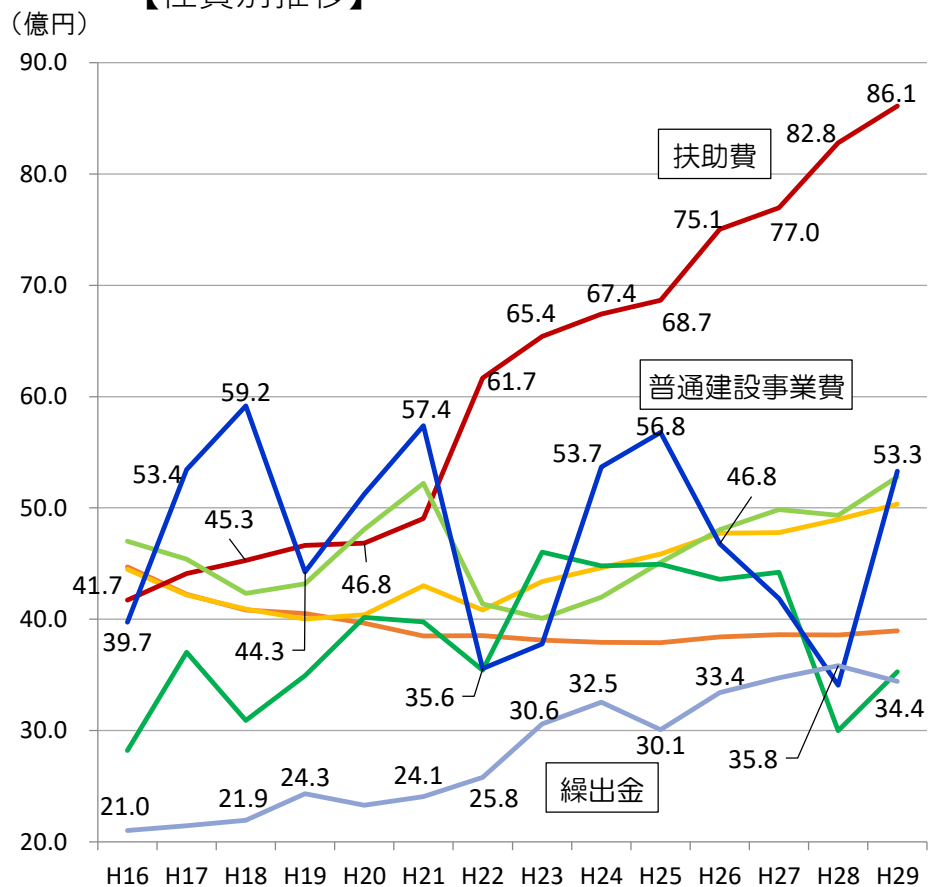
## 合併以後の財政状況②

### 【目的別推移】



- 議会費
- 衛生費
- 商工費
- 教育費
- その他
- 総務費
- 労働費
- 土木費
- 災害復旧費
- 民生費
- 農林水産業費
- 消防費
- 公債費

### 【性質別推移】



- 人件費
- 扶助費
- 公債費
- 繰出金
- 物件費
- 補助費等
- 普通建設事業費

## 歳出予算フレーム

### 【歳出予算の特徴】

- ① 人件費・公債費は、ほぼ横ばいで推移
- ② 投資的経費は合併特例事業がほぼ終了し、一時的に収束（将来的にはアセット関連で再び増加の見込み）
- ③ 物件費は労務単価の上昇や消費増税の影響を受け、増加（今後も上昇する見込み）

(億円)

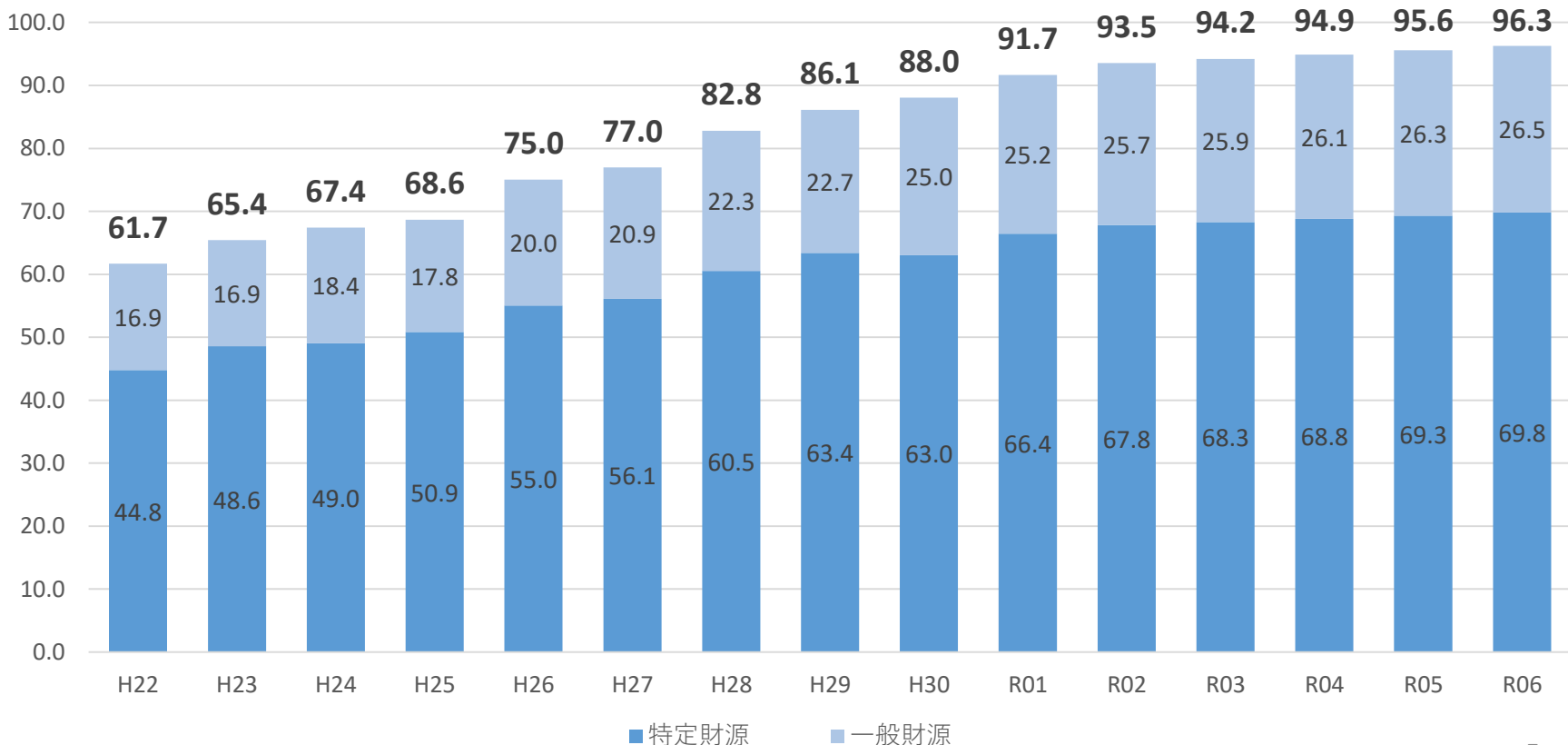
区分	令和元年度		平成30年度 肉付予算額	増減額	増減率	
	当初予算額	構成比				
歳出	義務的経費	169.6	48.6%	163.9	5.7	3.5%
	人件費	40.0	11.5%	39.5	0.5	1.3%
	扶助費	92.8	26.6%	85.7	7.1	8.3%
	公債費	36.8	10.5%	38.7	▲ 1.9	-4.9%
	投資的経費	25.0	7.2%	34.5	▲ 9.5	-27.5%
	普通建設事業費	24.8	7.1%	34.3	▲ 9.5	-27.7%
	災害復旧事業費	0.2	0.1%	0.2	0.0	0.0%
	その他経費	154.7	44.3%	153.3	1.4	0.9%
	物件費	52.4	15.0%	51.2	1.2	2.3%
	補助費等	51.8	14.8%	49.3	2.5	5.1%
	繰出金	38.7	11.1%	37.3	1.4	3.8%
	その他	11.8	3.4%	15.5	▲ 3.7	-23.9%
	歳出合計	349.3	100.0%	351.7	▲ 2.4	-0.7%

## 歳出見込み 扶助費・繰出金（社会保障関係）

### 【扶助費の見通し】

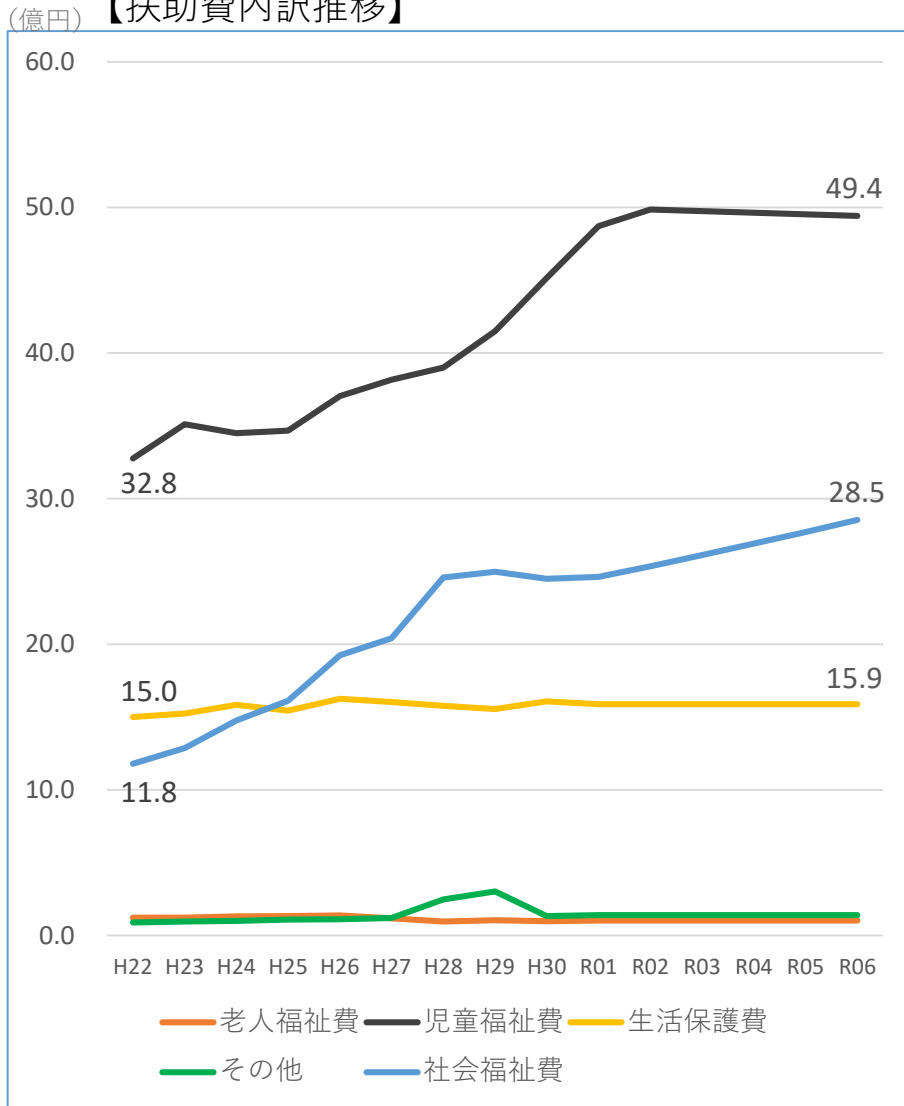
- ① 扶助費の増加により、一般財源（市負担額）の負担も増加していく見込み
- ② 児童福祉費はこれまで大きな伸びを見せていたが、今後はほぼ横ばいで推移する見込み
- ③ 社会福祉費は今後も同水準で増加する見込み
- ④ 社会保障関連の3特別会計のうち、後期・介護特会への繰出金は今後も大きく伸びる見込み

### （億円） 【扶助費推移】

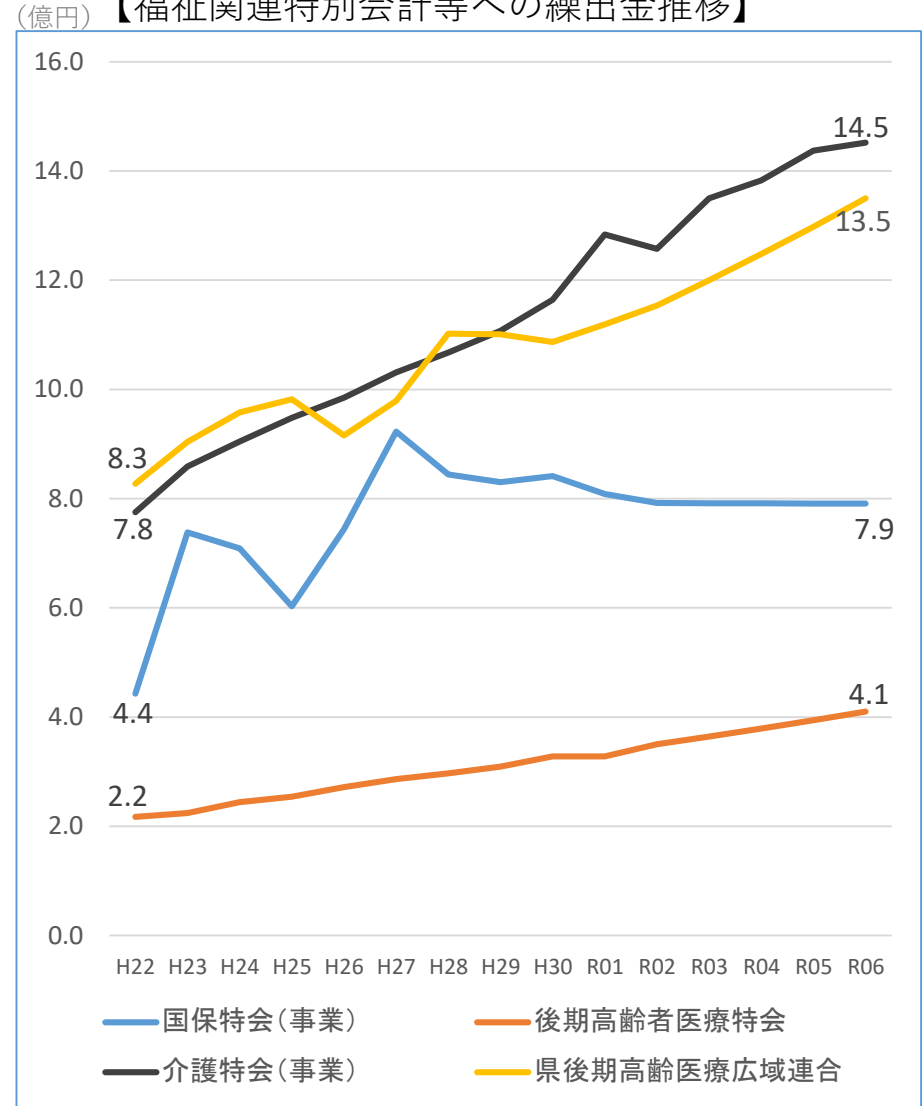


# 歳出見込み 扶助費・繰出金（社会保障関係）

## 【扶助費内訳推移】



## 【福祉関連特別会計等への繰出金推移】

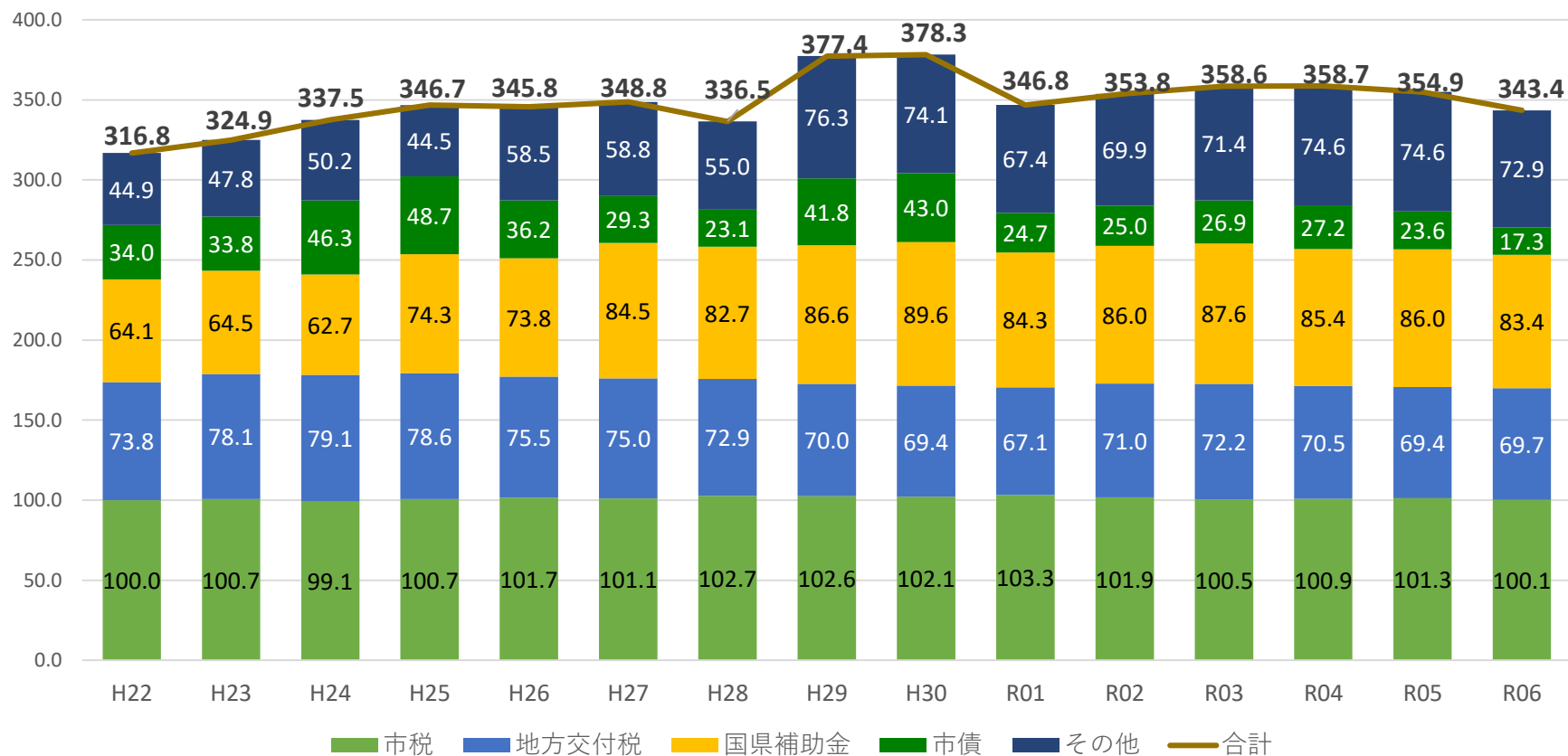


## 歳入予算の推移

### 【歳入予算の特徴】

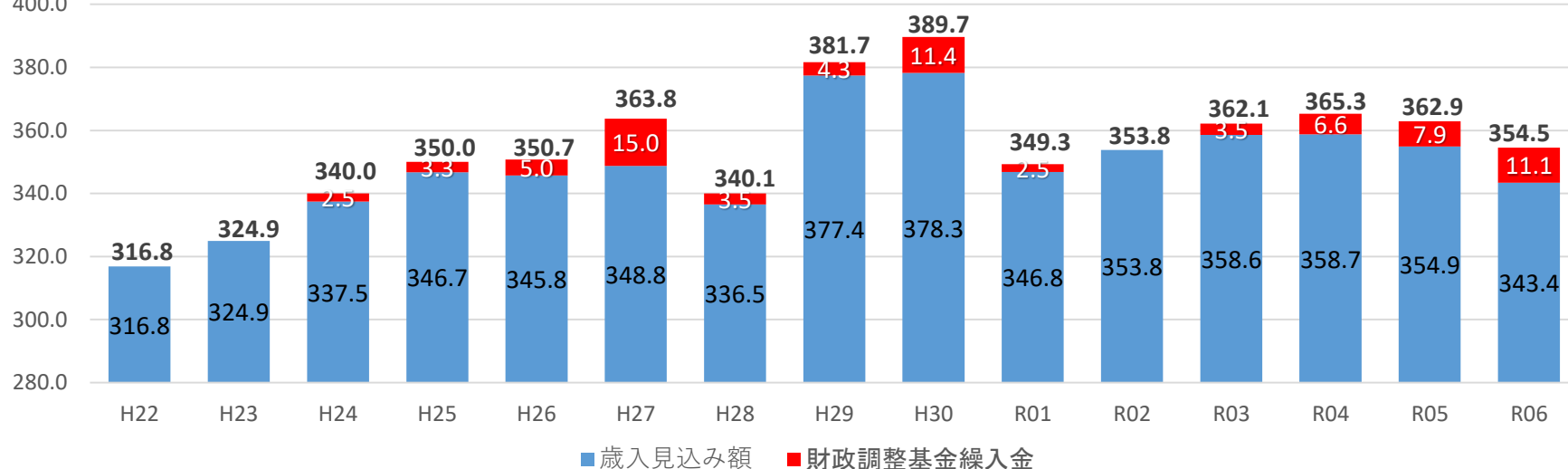
- ① 市税は全体の3割を占め、100億円を推移（今後も横ばいで推移する見込み）
- ② 地方交付税は70億円前後を推移（今後も大きな増加は見込めない）
- ③ 基金からの繰入金により財源不足を賄う

(億円) 【歳入予算推移】



## 歳入見込み 財源不足額

(億円) 【歳入予算額及び財源不足額推移】



(億円) 【財政調整基金繰入金及び残高推移】

