

プレミアム付き電子商品券

# むなかたPay

9月28日より  
追加発売  
決定!

追加発行額

プレミアム率  
20%

# 5億円

原油価格・物価高騰対策事業  
小規模事業者支援

完売しだい終了

申込期間

## 3次販売

令和5年(木) 9月28日 10:00  
▶ 令和5年(日) 10月15日 23:59  
先着順受付販売

## 4次販売

令和5年(金) 10月20日 10:00  
▶ 令和5年(日) 11月26日 23:59  
先着順受付販売  
3次で5億円に達すれば販売はありません

## 5次販売

令和5年(金) 12月1日 10:00  
▶ 令和5年(日) 12月24日 23:59  
先着順受付販売  
3次・4次で5億円に達すれば販売はありません

**使用期間** 購入(チャージ)時から令和6年1月31日(水)23時59分まで

**販売単位** 1万円 1万円の購入で1万2千円分利用できます

**購入限度額** 各販売1人10万円まで  
※すでに「むなかたPay」をご利用の方(残高をお持ちの方)もお申し込みいただけます  
※3次で10万円購入しても、4次、5次で各10万円まで購入が可能です

**申込方法** スマートフォンに専用アプリをダウンロードしてお申し込みください。  
アプリのダウンロードは「むなかたPay」を検索するか、右下のQRコードを読み込んでください。  
※スマートフォン1台あたり1人のみ登録可

**購入方法** 当選者はコンビニエンスストア(全国のセブンイレブン、ファミリーマート、ローソン、ミニストップ、デイリーヤマザキ)で現金チャージ。  
チャージ後、20%のプレミアム分が付与されます。

**購入期限** 3・4・5次販売のいずれも**申込みより3日以内の申し込みだ時刻まで**

**使用方法** 取扱加盟店に設置している「むなかたPay」専用QRコードをスマートフォンのアプリで読み込み、金額を入力します。  
※詳細は「むなかたPay ご利用方法」をご参照ください

## 商品券

### 「中小店専用券」と「全店共通券」

1万円単位(プレミアム含む1万2千円)の場合、『中小店専用券』6千円と『全店共通券』6千円の組み合わせとなります。  
また、大型店では『中小店専用券』が使用できません。

コンビニで1万円をチャージすると

¥10,000



中小店専用券 ¥6,000

全店共通券 ¥6,000



「むなかたPay」専用アプリをダウンロード!



App Store からダウンロード

Google Play で手に入れよう

むなかたPay  
アプリサポート  
窓口

●宗像市役所  
【日程】9月25日～10月31日  
※土日祝日と10/2、10/16を除く  
【時間】9～12時、13～16時  
【場所】市庁舎本館1階ロビー

●サンリブくりえいと宗像  
【日程】9月25日～10月31日  
【時間】13～16時  
【場所】1階 西松屋最寄りエスカレーター横

予約不要  
受付順

### <注意事項>

- リフォーム工事に「むなかたPay」を使用できません。
- 利用期間終了をもって未使用残高は失効します。また、いかなる理由であっても払い戻しはできません。
- 下記に該当するものは使用できません。  
公共料金、税金、車検の法定費用、医療保険適用のある診察料等や薬代の自己負担分、家賃等、商品券(おこめ券、ビール券、図書券等)、切手、はがき、印紙、プリペイドカード、電子マネーへのチャージ、たばこ、事業用資産、仕入等
- むなかたPayアプリ内の利用規約に同意のうえ、お申込みください。

むなかたPayの詳細情報、取扱加盟店情報は、「むなかたPay公式サイト」よりご確認ください。

## むなかたPay 公式サイト

<https://www.munakata.e-coin.city/>

公式サイトへ  
アクセス



取扱加盟店の追加等  
最新状況はこちら  
※随時募集中



むなかたPayコールセンター  
お問い合わせ

0120-200-609

受付時間:9時～19時  
年中無休(12/31～1/3を除く)

# むなかたPayのご利用方法

取扱加盟店は  
公式サイト/アプリ  
で確認!

## 1. アカウントの登録方法

すでにアカウントをお持ちの方は「ログイン」して、2. 商品券の申込方法に進んでください



①「むなかた Pay」アプリをダウンロードしアプリを開きます  
ダウンロードは上記QRコードの読み込み、または各アプリストアより可能です



②新規会員登録を選択します  
※利用規約をご確認ください



③メールアドレスとお好みのパスワードを設定します



④利用者情報を入力し、内容を確認後、登録完了を選択します

⑤登録完了後は、③で設定したメールアドレスにメールが届きます

## 2. 商品券の申込方法




①ホーム画面右上の「追加する」ボタンを選択します



②表示される券より購入する商品券を選択します



③ご利用のスマートフォンの携帯電話番号を入力します



④SMS (ショートメッセージ) で届く数字4桁の認証コードを入力します



⑤申込金額を選び、申込内容を確認後、抽選に申し込むを選択します



⑥抽選への申し込みが完了しました ※抽選結果はアプリ内で確認できます

## 3. 商品券の購入方法



①ホーム画面に表示される商品券の「申し込みを見る」を選択します



②申し込み内容確認後『お支払い方法案内へ進む』を選択し、案内に従って支払います




※Apple, Appleのロゴ, App Storeは、米国および他国のApple Inc.の登録商標です。  
※Google Play, およびGoogle Playロゴは、Google Inc.の商標または登録商標です。  
※「QRコード」は、株式会社デンソーウェーブの登録商標です。


## 4. 店舗での利用方法



①商品券は2種類発行されます  
1万円購入の場合、中小店専用券6,000円分、全店共通券6,000円分となります  
※各商品券はトップ画面にてスワイプで切り替え、選択ができます



②店舗に「むなかた Pay」の利用を伝え、ホーム画面に表示される商品券の『この商品券を利用する』を選択します



③アプリ内で起動するカメラで店頭のQRコードを読み込みます  
※カメラのアクセスを許可してください



④支払金額を入力し『支払い確認 (次へ→)』を選択します  
※この時点では支払いが完了していません



⑤店舗に入力金額を見せ、店舗側が正しい金額であることを確認後『支払う』を選択します  
※『支払う』を選択した時点で支払い手続きは完了します  
※必ず店舗側と金額の確認を行ってください



⑥支払い手続きが完了すると『支払い完了』が表示されます

むなかたPayコールセンター  
お問い合わせ

0120-200-609

受付時間: 9時~19時  
年中無休 (12/31~1/3を除く)