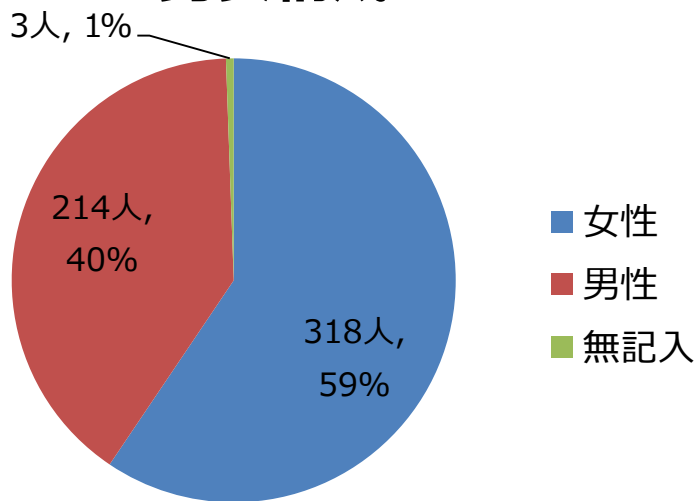
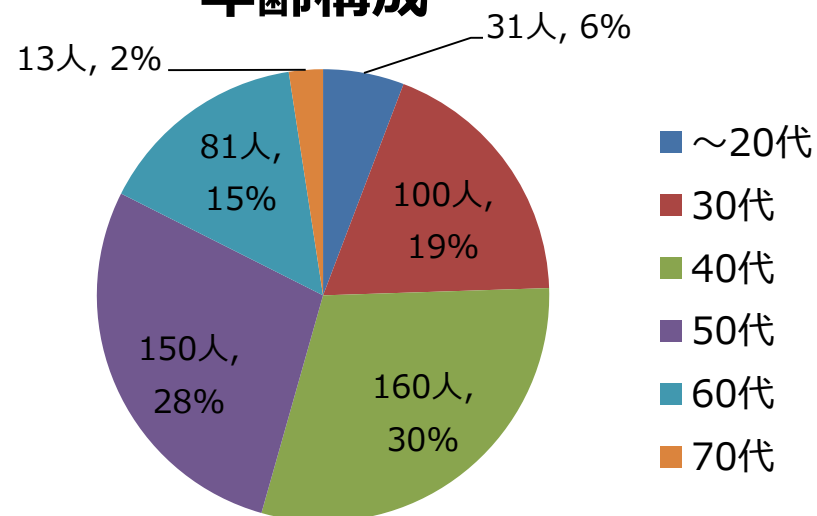


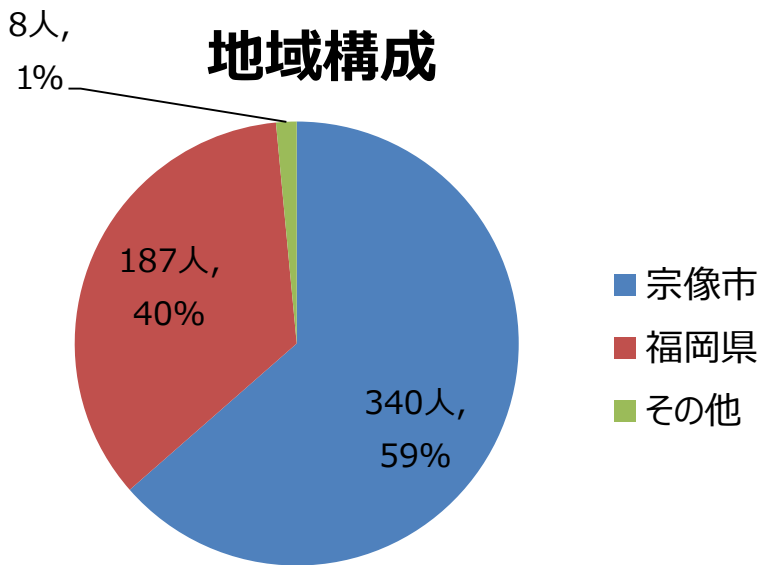
## 男女構成



## 年齢構成



## 地域構成



### <結果>

- ・男女比では女性が支援されたことが多かった。
- ・年齢構成としては40代の支援が多く、次いで50代であった。
- ・支援者の地域は市内からが多かったが、市外からでも支援があった。
  
- ・女性からの支援が多かったのは、  
広報媒体がSNSと地域のフリーペーパーであったためかと考える
- ・年齢構成としてはクラウドファンディングという仕組み上、  
若年層からの支援が多くなるかと想定したが、  
40~60代までの支援が多数集まり、  
新しい資金調達の仕組みとして市内でも浸透していると考え
- ・市内からの支援が大半であると想定していたが、  
市外からも集まり、県外からの支援もあった。

# 記者発表資料 (別紙2 : 支援者分析情報)

令和2年9月24日

自治体名	亀岡市	桜川市	尼崎市	北九州市①	北九州市②	宗像市
自治体人口	88千人	42千人	463千人	936千人	936千人	97千人
支援期間	5/18~6/29	5/15~6/30	6/1~6/21	4/30~5/7	6/4~6/11	8/13~8/31
支援期間日数	45日	45日	20日	7日	7日	19日
プレミアム率	20%	30%	25%	20%	20%	20%
市負担	10%	30%	25%	15%	15%	20%
支援者数	510	1,440	3,086	5,445	3,251	535
支援金額	10,141,000	32,169,000	72,010,580	89,701,388	56,059,500	13,453,500
一人当たり支援	19,884	22,340	23,335	16,474	17,244	25,147
参加店舗数	52	149	571	407	595	114