



令和6年度 宗像市立河東西小学校

入学説明会 しおり



- ◇「入学説明会 しおり」についての説明いたします。
2月8日の入学説明会までに、この動画の視聴をお願いします。
- ◇次年度からメール配信システムが変更になります。
本校にきょうだい児が在籍している御家庭におかれましても、
新入児での登録をされませんようお願いいたします。
- ◇2月8日の入学説明会では、「入学説明会 しおり」や動画の内容からポイントを絞ってお話し、ご質問もお受けします。

入学に向けて

1 遊び・体験・人とのかかわり

- (1) 思ったことや気持ちを伝える。
- (2) 相手を見て、最後まで話を聞くことができる。
- (3) 自分の事は、自分でできる。
- (4) みんなと仲良く遊ぶことができる。
- (5) 元気なあいさつができる。
- (6) 自分のことが自分でできる。

2 生活・健康面

- (1) 早寝、早起きをする。(9時までには寝て、十分な睡眠をとり、朝は一人で起きる。)
- (2) 朝食を必ずとる。
- (3) 手洗い、顔洗い、歯磨きをする。
- (4) ハンカチ、ちり紙を持つ。
- (5) 自分で排泄をする。朝、家で排便を済ませて登校する。
- (6) 好き嫌いをしないでよくかんで食べる。食べ物への感謝の気持ちをもつ。
- (7) 入学までに病気の治療をしておく。

3 その他

- (1) ひらがなの自分の名前を読める。
- (2) 保護者の名前、地区名が言え、家から学校まで歩いて帰ることができる。
- (3) 学用品について
 - ・消しゴム、鉛筆、筆箱等は、簡素で学習の際に使いやすいものを選ぶ。
 - ・学校に持ってくる物には、小さいものにも名前を書いてください。
- (4) 服装は、着脱がしやすいものしてください。
 - ・靴下や下着などにも名前を書いてください。
 - ・着用するマスクと予備のマスクをもたせてください。

※給食準備中、全員マスク着用します。

入学に際して準備していただきたいもの

【持ち物】

①上ぐつ袋(30cm×20cmくらいの大きさ)

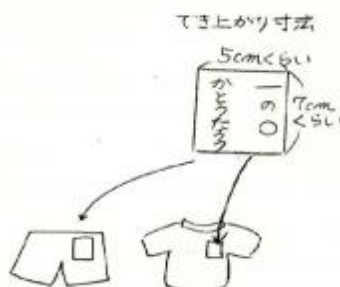
②体操服袋(40cm×35cmくらいの大きさ)

冬服の場合は、中身が厚地ですので、大きめの袋が使いやすいです。
キルティング生地のは、かさ張って場所を取るのをお勧めしません。

③体操服の名札つけ

上着の左胸とズボンの左腰(前)に、
白い布の名札を縫いつけてください。
白布にはマジックで、書いてください。

※すべてひらがなでおねがいします。



④ぞうきん3枚

掃除の時に、交換しながら使用します。(1年間で)

子どもの手で、しぼれる厚さでお願いします。 **※名前は、書かないでください。**

⑤本を入れる手さげ袋

図書の本を借りるときに使います。(1年生は2~3冊)

本の保護のため、袋に入れて持ち帰ります。

布製の市販の手さげ袋で、結構です。(絵本32cm×25cmが入るくらいの大きさが良い。)

⑥お道具袋(15cm×15cmくらいの大きさ)

はさみ、のりを入れる袋です。机の横にかけて使います。

※ 机の横にかけた時に、床につかない程度のひもの長さに調整してください。

(床までの高さは40cm程度。)

⑦マスク(着用分とは別に予備2,3枚)

記名をして、袋に入れて、持たせてください。

⑧タブレットを入れる袋

タブレットを持ち帰るとき、破損を防ぐために袋にくるんでランドセルに入れます。

タブレットの大きさ 20.5 cm×29 cm×2 cm
市販のタブレット用バック(クッション性のあるもの)でも構いません。

※必ず、全てのものに「ひらがな」で記名をお願いします。

(学用品クーピー等も一本ずつ全てに記名をお願いします。)

令和6年度 新入学にあたっての学用品について

小学校入学にあたり、入学式までに次の学用品の準備をお願いします。
 なお、「のり・学習ノート・引き出し・計算カード」については学校で購入し、
 後日、教材費として徴収します。

学用品	備 考
クーピー	ペールオレンジ(うすだいたい)を含め12色あれば十分です。
オイルパステル (例クレパス)	ペールオレンジ(うすだいたい)を含め16色あれば十分です。 クレヨンは不可。
はさみ	先のとがっていないもの。
粘土	紙粘土は不可。アレルギーに対応している木の粘土です。 油粘土も可。
粘土ケース	今、お持ちのものがあればそれで可です。
工作マット	片面がカッターマット, 片面が粘土板になっているもの。
体操服上下 紅白帽子	夏場は半袖, クォーターパンツ。 (注文書あり) 冬場は長袖, 長ズボンも可。 赤白帽子にはゴム紐が必要。タレ付きも可。
上靴	<u>白を基調としたもの</u> 。脱げにくく滑りにくいもの。
鍵盤ハーモニ カ吹き口	小学校のピアノカ(ヤマハ)に合うもの。

※上に示した学用品については、入学説明会の案内状に同封した販売会社より
 購入できます。購入されたものは、入学説明会当日にお渡しします。

なお、学校が購入を推奨するものではありません。同等品であれば市販の物で
 かまいません。

心身共に健康な学校生活を送るために



1 規則正しい生活習慣

(1) 早寝早起きの習慣を身につける。

・ **起床** 朝のしたく（洗顔・朝食・歯みがき・排便等）ができる時間を確保するために、家を出る1時間前ぐらいには起きる。

・ **就寝** 9～10時間は、睡眠をとる。

(2) 一日活動的に過ごすために、朝食を食べてくる。

(3) トイレに行った後や食事前、遊んだ後などにていねいな手洗いをしハンカチで拭く。

(4) 必要時のマスクの着用を行う。給食時は全員マスクを着用する。

(5) 爪はのびすぎないように、定期的に切る。

(6) 歯をみがくことを習慣づける。

(7) テレビやゲーム、スマホは時間を決めて、ルールをきちんと守る。

2 登校前の健康観察のポイント

- | | | |
|-------------------------------------|--------------------------------|--------------------------------------|
| <input type="checkbox"/> 体温（必要に応じて） | <input type="checkbox"/> 症状の有無 | <input type="checkbox"/> 寝起きの様子 |
| <input type="checkbox"/> 食欲の有無 | <input type="checkbox"/> 顔色 | <input type="checkbox"/> 態度、行動の様子 など |



※毎日健康観察（健康状態の確認）を行い、欠席や遅刻などの連絡はメールでお知らせください。

☆☆ 言葉にならない こころのSOS ☆☆

入学当初は不安や緊張でとても疲れてしまいます。お腹が痛い、頭が痛いなど、体の痛みなどでサインを送っていることがあります。お子様の話をゆっくり聞く時間を作るようにしてください。

何か気になる様子があるときには、学校へ連絡してください。



3 学校において予防すべき感染症

下記の感染症は学童期にかかりやすく、学校において予防すべき感染症とされています。出席停止扱いとなりますので、かかった場合には医師が感染のおそれがないと判断するまで、登校を控えてください。

インフルエンザ、麻しん（はしか）、風しん（三日ばしか）、
水痘（みずぼうそう）、流行性耳下腺炎（おたふくかぜ）、流行性角結膜炎、
新型コロナウイルス感染症
その他感染のおそれのある病気（学校保健安全法により、出席停止期間が定められています）

4 保健室の対応について

- (1) 家庭や医療機関へ送るまでの応急処置をします。
- (2) 発熱時や、しばらく休んでも症状が回復しない時は、保護者の方においでいただき早退となります。
- (3) 内服薬は与えられません。
- (4) 学校管理下での傷病については、医療機関の受診をお勧めする場合も有ります。
※緊急な場合を除き、保護者の方に来校して頂き病院への搬送をお願いします。
※学校からの移送についてはタクシーを利用します。



5 日本スポーツ振興センター加入について

- (1) 児童が学校管理下における災害で、医療機関で治療を受けた場合に災害給付を行う制度です。
※別紙「学校でけがをした時は」・・・を参考にしてください。
- (2) 医療費給付対象は、規定がありますが、全国的な制度で原則全員に加入していただいています。
※負担金は校納金で集めます。
※詳しくは入学後に教育委員会より案内があります。



6 定期健康診断について

発育測定（身長・体重）、視力検査、聴力検査、心臓健診、尿検査、結核健診、内科健診、運動器健診・歯科健診、眼科健診、耳鼻科健診

※事前に調査を行います。（保健アンケート、心臓病調査票、運動器健診問診票、結核に関する問診票 など）

7 その他

- ・お子様の心身のことで相談したいことがありましたら、ご相談ください。
- ・心身のことで配慮が必要な場合や、経過観察の必要な慢性疾患（喘息や心疾患等）などについては、入学後に配付する保健アンケートに詳しく記入してください。



学校給食について

学校給食は、教育活動の一環として実施されています。友達や先生と一緒に食事をする中で、マナーや食べもの、栄養のことなど、「食」についての理解や関心を高め、豊かな心や健康な体を作ることを目標としています。

給食の概要

- ・給食時間は準備・食事・片付けを含め、45分間となります。
- ・多様な食品、地場産物、旬の食べ物、郷土料理、行事食などを取り入れています。
- ・食事の基本である「主食」・「主菜」・「副菜」を組み合わせ、栄養バランスの整った献立を作成しています。



食物アレルギーの対応

宗像市では、「宗像市立小中学校における食物アレルギー対応マニュアル」に基づき、食物アレルギー対応を行っています。学校給食での食物アレルギー対応は、原因食物を除いて提供する「除去食」を基本とします。食器や調理器具の共用ができない場合、油（揚げ油）の共用ができない場合など、安全に学校給食を提供することが難しい場合については、お弁当持参や代替食持参などについて協議させていただくことになりますのでご了承ください。

宗像市立小中学校における食物アレルギー対応実施基準

- 医師の診察・検査により、食物アレルギーと診断されていること。
- 原因食物が特定されており、医師からも食事療法を指示されていること。
- 家庭でも原因食物の除去を行うなど食事療法を行っていること。
- 学校生活管理指導表(市指定の診断書)の提出があり、医師の指示に基づいて対応が行えること。
- 対応開始にあたっては、保護者と面談を行い、実態を把握できること。

【対応決定までの流れ】

- ①入学時に「食物アレルギーに関する調査」を行い、児童の実態を把握する。
- ↓
- ②学校給食におけるアレルギー対応の希望がある場合は、面談を行う。
- ↓
- ③保護者は病院を受診し、医師に学校生活管理指導表を記入してもらい、学校へ提出する。
- ↓
- ④保護者と関係職員で面談を行い、学校給食の食物アレルギー対応を決定する。



※令和5年に実施された給食の献立表を掲載しています。使用食品を見て、食べ慣れない食品や食べたことがない食品は入学前にご家庭で食べる機会を作ってくださいをお願いします。



【改訂版】6月のこんだて(前半)

ひづけ 日付 ようば 曜日	こんだて 献立名		つか 使われている材料			栄養量 kcal たんぱく質 g	
	しめしよ 主食	おかず	【あか】主に体を作る もとななる食品	【みどり】主に体の調子を ととの 整えるもとななる食品	【き】主にエネルギーの もとななる食品		ほか その 主な調味料
1日 (木)	ごはん	ぎゅうにゅう しろみさかなのこうみやき ごぼうとナッツのサラダ じゃがいものみそしる	ぎゅうにゅう ほき まくろ わかめ あぶらあげ	しょうが にんにく ごぼう にんじん たまねぎ もやし ねぎ	こめ さとう エッグケアマヨネーズ アーモンド じゃがいも	こめ こいくちしょうゆ さけ みりん トウバンジャン うすくちしょうゆ にほし みそ	590 23.9
2日 (金)	むぎ ごはん	ぎゅうにゅう はっちんどうふ とりとキャベツのごまあえ オレンジ	ぎゅうにゅう とうふ ふたにく うずらたまご とりさきみ オレンジ	たまねぎ たけのこ にんじん きくらげ ねぎ キャベツ だいこん オレンジ	あぶら ごまあぶら さとう さとう ごま ごまあぶら	こいくちしょうゆ しお うすくちしょうゆ	586 22.1
5日 (月)	むぎ ごはん	ぶたじゃこどん ぎゅうにゅう れんこんいりひらつくね こまつなのマヨネーズあえ	ぶたにく しらすほし こうやどうふ ぎゅうにゅう れんこんいりひらつくね ちくわ	たまねぎ にんじん ねぎ こまつな もやし	こめ むぎ あぶら エッグケアマヨネーズ	みりん こいくちしょうゆ さけ うすくちしょうゆ うすくちしょうゆ	646 25.1
6日 (火)	ごはん	ぎゅうにゅう とりにくのレモンやき かんでんサラダ ポテトクリームスープ	ぎゅうにゅう とりにく かんでん ハム ベーコン しろいげんまめ だっしふんにゅう	レモン きゅうり キャベツ たまねぎ パセリ	あぶら ごまあぶら ごま じゃがいも あぶら むぎこ パター	しお こしょう す こいくちしょうゆ しお こしょう チキンコンソメ チキンフイヨン	604 23.9
7日 (水)	ごはん	ぎゅうにゅう いわしのおかか ひじきのにつけ とうふのみそしる	ぎゅうにゅう いわしのおかか ひじき とりにく だいず とうふ あぶらあげ わかめ	にんじん たまねぎ えのきだけ にんじん	こめ ごま あぶら ごまあぶら さとう	みりん こいくちしょうゆ にほし みそ	587 23.8
8日 (木)	むぎ ごはん	ぎゅうにゅう あつあげととりにくのあまからに ほうれんそうのごまみそあえ だいずのしおあげ	ぎゅうにゅう とりにく あつあげ てんぷら ちくわ だいず	ごんにやく いんげん にんじん しめじ ほうれんそう にんじん	さとう あぶら じゃがいも さとう ごま でんぷん あぶら	こいくちしょうゆ みりん こいくちしょうゆ みりん こめみそ しお	649 24.8
9日 (金)	むぎ ごはん	ピビンバ ぎゅうにゅう ミートボールとはるさめのスープ いりこ	ぶたにく きんしたまご ぎゅうにゅう ミートボール いりこ	ほうれんそう もやし にんじん きくらげ キャベツ たまねぎ にんじん こまつな	こめ むぎ でんぷん あぶら ごまあぶら さとう はるさめ あぶら でんぷん	こいくちしょうゆ さけ みりん トウバンジャン ちゅうかスープ うすくちしょうゆ しお	584 20.3
12日 (月)	むぎ ごはん	ぎゅうにゅう さばのてりやき きわかめのいりに あつあげのみそしる	ぎゅうにゅう さば きわかめ ぶたにく あつあげ わかめ	しょうが にんじん ごんにやく たまねぎ キャベツ ねぎ	こめ むぎ さとう さとう あぶら ごま ふ	さけ みりん こいくちしょうゆ さけ みりん こいくちしょうゆ にほし みそ	630 25.6
13日 (火)	ピタパン (※)	ぎゅうにゅう スパゲッティミートソース キャベツとコーンのソテー オレンジ	ぎゅうにゅう ぎゅうにく だいず とりレバー ぶたにく チーズ	にんじん たまねぎ えだまめ トマト にんにく マッシュルーム キャベツ とうもろこし もやし オレンジ	ピタパン スパゲッティ あぶら あぶら	デミグラスソース ハヤシルウ こしょう トマトケチャップ ウスターソース しお こしょう チキンコンソメ	574 23.3
14日 (水)	むぎ ごはん	ぎゅうにゅう いそべに ほうれんそうのおかかあえ ミニトマト	ぎゅうにゅう だいず ちくわ あぶらあげ とりにく あつあげ ひじき かつおぶし しらすほし	にんじん ごんにやく いんげん キャベツ ほうれんそう にんじん ミニトマト	あぶら じゃがいも さとう さとう ごまあぶら ごま	こいくちしょうゆ うすくちしょうゆ	635 24.6
15日 (木)	むぎ ごはん	ぎゅうにゅう いわしかりかりフライ はるさめのちゅうかいため みそワントンスープ	ぎゅうにゅう いわしかりかりフライ とりにく ぶたにく	にら チンゲンサイ にんじん しょうが ほうれんそう もやし とうもろこし にんじん たまねぎ ふかねぎ	こめ むぎ あぶら さとう ごまあぶら はるさめ ワンタン	トマトケチャップ ちゅうかスープ こいくちしょうゆ さけ とりガラスープ みそ うすくちしょうゆ	607 20.2

※都合により献立が一部変更になる場合があります。ご了承ください。(※ピタパンは別業者のものを使用します)
※毎週火曜日のパンの日の献立が、米飯等に切り替わっております。



【改訂版】6月のこんだて(後半)



よく食べて食べよう

ひづけ ようび 曜日	献立名	使われている材料			栄養量 kcal たん白質 g
		【あか】主に体を作る もとになる食品	【みどり】主に体の調子を 整えるもとになる食品	【き】主にエネルギーの もとになる食品	
16日 (金)	むぎ ごはん おかず ポークカレー ぎゅうにゅう フルーツヨーグルト	ぶたにく だっしふんにゅう チーズ レンズまめ ぎゅうにゅう ヨーグルト	たまねぎ にんじん にんにく しょうが グリンピース もも みかん パイナップル ナタデココ	こめ むぎ じゃがいも あぶら こめ むぎ じゃがいも あぶら	トマトケチャップ カレールウ ドライカレー チキンピジョン ウスターソース 659 19.5
19日 (月)	むぎ ごはん ぎゅうにゅう こうやどうふとじゃがいものにも きりぼしとささみのすのもの	ぎゅうにゅう とりにく こうやどうふ とりささみ しらすぼし	いんげん にんじん たまねぎ こんにやく きりぼしだいこん きゅうり	こめ むぎ じゃがいも さとう あぶら ごま さとう ごまあぶら	こいくちしょうゆ さけ りんごす うすくちしょうゆ 573 20.6
20日 (火)	ごはん スティックハンバーグ キャベツのソテー ぎゅうにゅう キドニービーンズのシチュー こんぶ	スティックハンバーグ ぎゅうにゅう ぶたにく いんげんまめ だっしふんにゅう こんぶ	にんじん たまねぎ にんにく いんげん トマト マッシュルーム こんぶ	こめ あぶら じゃがいも さとう あぶら パター	ケチャップ チキンコンソメ しお こしょう デミグラスソース ハヤシルウ トマトケチャップ カレー 639 22.7
21日 (水)	むぎ ごはん ぎゅうにゅう はっほうさい パンパンジー オレンジ	ぎゅうにゅう あさり えび いか かまぼこ ぶたにく うずらたまご とりささみ	にんじん たけのこ きくらげ キャベツ たまねぎ いんげん にんにく しょうが きゅうり もやし オレンジ	こめ むぎ あぶら でんぶん ごま さとう ねりごま ごまあぶら	こいくちしょうゆ ちゅうかスープ りんごす こいくちしょうゆ 597 25.1
22日 (木)	むぎ ごはん ぎゅうにゅう やしししゃも ほうれんそうのビーナッツあえ ぶたじる	ぎゅうにゅう ししゃも ぶたにく あつあげ	ほうれんそう もやし だいこん にんじん ごぼう こんにやく ねぎ	こめ むぎ ビーナッツ さとう じゃがいも	こいくちしょうゆ にぼし みそ 575 22.4
23日 (金)	ごはん ぎゅうにゅう ぶたにくのかくに ゴーヤチャンプルー もずくのすましじる	ぎゅうにゅう ぶたにく ベーコン たまごそぼろ とうふ もずく	しょうが ゴーヤ にんじん たまねぎ ねぎ えのきだけ	こめ くろざとう あぶら さとう	さけ こいくちしょうゆ しお うすくちしょうゆ かつおぶし こんぶ さけ しお こいくちしょうゆ うすくちしょうゆ 608 25.1
26日 (月)	ごはん ぎゅうにゅう とりにくのてりやき にんじんサラダ けんちんじる	ぎゅうにゅう とりにく まぐろ とうふ だいず	しょうが にんにく にんじん とうもろこし だいこん にんじん ごぼう こんにやく ねぎ しいたけ	こめ さとう エッグゲアマヨネーズ アーモンド さとも でんぶん	こいくちしょうゆ さけ みりん しお こしょう うすくちしょうゆ かつおぶし こんぶ しお こいくちしょうゆ さけ うすくちしょうゆ 624 25.5
27日 (火)	ごはん ぎゅうにゅう キャベツのメンチカツ スナックえんどうのソテー ミネストローネ	ぎゅうにゅう キャベツのメンチカツ ベーコン とりにく しろいんげんまめ	いんげん たまねぎ ねぎ にんにく トマト セロリ マッシュルーム	こめ あぶら あぶら あぶら さとう じゃがいも	しお こしょう しお チキンコンソメ 660 21.3
28日 (水)	むぎ ごはん ぎゅうにゅう ちくぜんに いりこのナッツあえ とうにゅうパンナコッタ	ぎゅうにゅう とりにく きわかめ だいず いりこ	れんこん にんじん ごぼう こんにやく しいたけ	こめ むぎ あぶら さとう さとも アーモンド さとう あぶら とうにゅうパンナコッタ	うすくちしょうゆ さけ こいくちしょうゆ みりん こいくちしょうゆ みりん 618 20.4
29日 (木)	むぎ ごはん ぎゅうにゅう マーボーどうふ シュウマイ あまなつサラダ	ぎゅうにゅう とうふ ぶたにく だいず シュウマイ	にんじん たまねぎ ねぎ しいたけ にんにく しょうが きゅうり キャベツ あまなつ	こめ むぎ あぶら でんぶん さとう あぶら こめ むぎ	トマトケチャップ さけ あかみそ こいくちしょうゆ りんごす しお こしょう 661 24.3
30日 (金)	むぎ ごはん ぎゅうにゅう さばのおしおやき きんぴらごぼう だいこんのみそしる	ぎゅうにゅう さばのおしおやき とりにく あぶらあげ	ごぼう にんじん いんげん だいこん たまねぎ えのきだけ もやし ねぎ	こめ むぎ あぶら さとう ごま にぼし みそ	うすくちしょうゆ みりん 606 25.7

※都合により献立が一部変更になる場合があります。ご了承ください。

今月の宗像そだち

こめ・だいず・みそ・じゃがいも・にんじん・たまねぎ・にら
キャベツ・もやし・きゅうり・ミニトマト・ひじき・こいくちしょうゆ



校納金口座振替について

○ 金融機関 以下よりご希望の金融機関をひとつお選びください。

- ① 「西日本銀行」
- ② 「福岡銀行」
- ③ 「JAむなかた」

※各店の普通預金口座です。
既設の普通預金口座がない場合は、新規開設をお願い致します。

○ お手続きの方法（2通りの方法があります）

1 「口座振替.com」の学校指定サイトでの口座登録

別紙添付のQRコードを読み取り、口座登録をお願いします。
手続きはサイトの中での登録で完了します。

口座振込依頼書の提出は不要です。

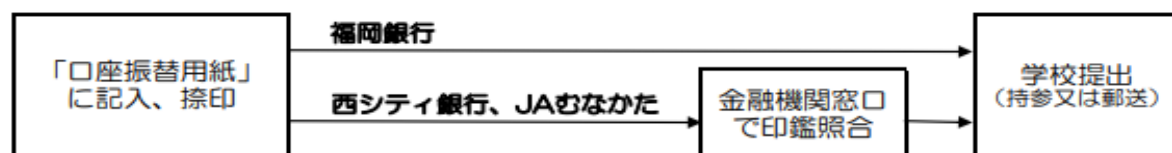
※口座登録手数料として182円が必要ですが、今回は宗像市が補助金として負担しています。

登録受付期間：令和6年2月8日(木)～令和6年2月22日(木)

※一人につき1回の手続きが必要です。

2 「口座振替依頼書」（用紙）を提出していただく口座登録

金融機関によって手続き方法が異なります



- ① 振替を希望する金融機関の依頼書に記入し、捺印(金融機関への届印)をしてください。

※一人につき一枚提出してください。

河東西小学校まで 持参 又は 郵送 をお願い致します。

【郵送の場合は、申し訳ありませんが、郵便料は保護者の方の負担でお願いいたします。】

提出締切：令和6年2月22日(木)

○ 徴収期間と振替日

- ・ 5月～翌2月までの間（計10回）です。
- ・ 毎月25日に振り替えます。（週休日等の場合は、金融機関翌営業日）
- ・ 校納金の金額と明細は、入学後にお知らせ致します。
- ・ 残高不足などの理由で振替ができなかった場合、学校指定口座への振込みとなります。

ご不明な点がございましたら、お気軽にお問い合わせください

〒811-3408 宗像市樟陽台1丁目15番地7

宗像市立河東西小学校

TEL 0940-34-1233

登下校について

4月から河東西小学校の1年生として登校します。その一方、通学には交通量が多い所もあります。

学校には、交通事故やその他の災害から子供達を守るためのいろいろなきまりがあります。きまりを守って安全に元気よく通学させてください。

入学前に、お子さんと一緒に通学路（往復）を歩いてみましょう

- ① 通学路を覚える（家から学校まで、学校から家まで）。
- ② 危険な所はないか確認する。
- ③ 家から学校までの時間を計ってみる。

※ 学校では、7時50分頃に昇降口を開けます。早い時刻に登校すると、事故等起きた際の対応ができません。事故防止も含め、安全確保の面から7時50分以降に登校をお願いします。令和5年度の時制では、登校時刻は8時20分までです。

守っていただきたいことがあります

- ① 学校の行き帰りは決まった道（通学路）を通りましょう。
- ② できるだけ上級生と一緒に登校しましょう。
(※ 車での送迎は特別な事情がない限り御遠慮ください。やむを得ず校内乗り入れの際は、徐行運転・一方通行・安全な場所（駐車枠）での停車に御配慮ください。)
- ③ 道路は右側を通りましょう。歩道のある所は必ず歩道を通りましょう。車道に出てはいけません。
- ④ 横断歩道は、右、左をよく見て手をあげて渡りましょう。
- ⑤ 信号機のあるところでは、信号をよく見て、右、左を確かめてから渡りましょう。
- ⑥ 道路で遊んだり、ふざけたり、暴れたりしないようにしましょう。

通学路について

- 1 通学路を示した地図を御覧になり、最適な通学路を選んでください。
- 2 入学後1週間ほどは、教員が途中まで引率します。家の前まで引率するわけではありません。
自宅近くになったら列から分かれて自宅まで帰れるよう練習しておいて下さい。その後は1年生のみの下校となります。
- 3 引率最終到着地はその年の子供たちの家がどこが多いかによって変わるので入学式の日にお知らせします。
- 4 子供たちが自分の下校コースが分かるように、色分けしたシールを名札に貼ります。

下記の表を参考にされて、教育資料票裏面の枠内に
コース名を記入して提出してください。
 学童利用予定について、**○**で囲んでください。
 検討中の場合、その旨ご記入ください。

シールの色は、一緒に行く友達や兄弟姉妹との関係で変更
 する場合があります。個別のコースの変更については
 担任が対応します。入学後、ご相談ください。

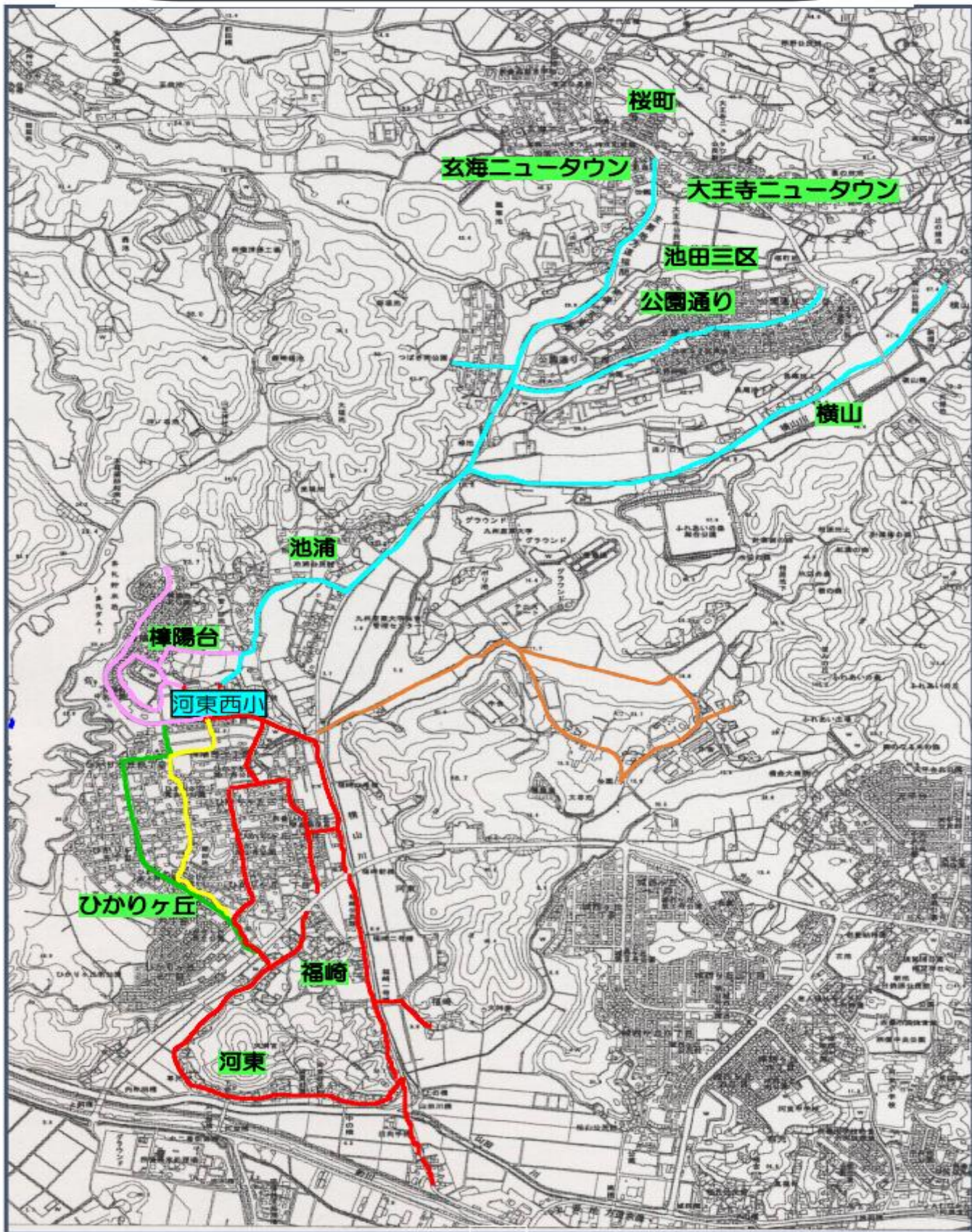
【教育資料票 裏面】

学校及び担任への 希望・その他 (家庭の教育方針等) <small>学校から家までの帰路【取付可】 ※学校から遠い場合、目印になる地点からで結構です (例○○バス停、○○公園、○○商店など)</small>	入学説明会におけるグループの 分け方を参考に住所を記載してください。 ◆()コース ◆学童利用予定(あり・なし)
--	--

下校時におけるグループの分け方

シールの色	住所のめやす	出発地	方向
赤	河東, 福崎 ひかりヶ丘1~3丁目 樟陽台1丁目	正門から	信号を渡り, 坂を下る
オレンジ	河東(すすき牧場方面)	正門から	信号を渡らず, 左に曲がり坂を下る。
黄	ひかりヶ丘1~7丁目 樟陽台1丁目	正門から	信号を渡り, 直進(遊歩道)
緑	ひかりヶ丘4~7丁目	正門から	信号を渡り, 坂を上る
桃1	樟陽台1・2丁目	サブグラウンドから	樟陽台公園へ
桃2	樟陽台1・2丁目	正門から	信号を渡り, 坂を上る
水色	池浦, 横山, 樺台 公園通り, 桜町, 池田 大王寺ニュータウン 玄海ニュータウン	裏門から	池浦の集落を通り, バス通りへ出て, 北東へ
水色 (バス)	バス通学	正門から	坂を下る
金	学童保育		

河東西小学校通学路マップ



特別支援教育について

こんなことで困っていませんか？

これまでに…

友達との関係をつくるのがむずかしいみたい。トラブルが多いし、自分の気持ちをうまく伝えられないのかな。

感情的になり、気持ちの切り替えが難しい時があるぞ。

自分の脱いだ服や使ったものの後片付け、何度言ってもできないなあ。

落ち着いて保育士の先生の話聞いてないぞ。集中が続かないなあ…。



これから もしかすると…

整理整頓が苦手で、プリントや配付物、鉛筆や消しゴムをよくなくしてしまいそう。

ひらがなや漢字などなかなか覚えられないかも。本を読むのモチよつと時間がかかりすぎるかも…。

2つ以上の作業を同時にこなそうとすると混乱したりやる気をなくしたりしてしまうときが…。(ノートを取るという活動の中にも、「聞きながら書く。」「黒板を見て、少しずつでも覚えてノートに書く。」などを同時にこなしています。)

子ども達の中には、本人の努力だけでは解決できない学習や生活上の困難を抱えている子どもがいます。「怠けている」、「努力が足りない」とばかり受け取られて厳しく接し続けられることが重なると、気持ちの上でも新たな問題が起きてきます。

学校生活の充実や学力定着のために、また、よりよい成長のためにも、周囲の理解と適切な支援が必要です。

**気になることがあれば学校に相談してください。
家庭と学校が協力し、支援していきましょう。**

河東西小学校では、子供一人一人の教育的ニーズに対応するための教育を推進しています。地域にもそうした専門の相談機関があります。いずれも秘密が厳守されるところです。遠慮なくご相談ください。

河東西小学校 特別支援コーディネーター

(0940-34-1233)

特別支援教育コーディネーターは、保護者の方の相談窓口としての役割を担っています。子供を理解することに努め、学級担任とともに、一人一人に合った支援の仕方を探っていきます。

宗像市子ども支援課 発達支援室

(まずは、宗像市役所内 0940-36-9098で予約を取ります。)実際の相談はメイトム宗像市民活動交流館(0940-36-0224)で行います。

宗像市子ども家庭センター 子ども相談係

(宗像市役所内 0940-36-1302)

子育てに関する悩みや心配事の相談に応じるところです。

子どもの権利相談室「ハッピークローバー」

(宗像市役所内)

こども専用フリーダイヤル 0120-968-487
おとな用ダイヤル 0940-36-9094)

保護者・子供ともに相談できます。名前を言わなくてよい通話無料の相談電話です。土日祝日は休みです。受け付け時間は、10時～18時30分です。

河東西小学校入学説明会・新入児体験入学について（御案内）

寒の入りとともに、寒さも本格的になってまいりました。新入児保護者の皆様におかれましては、小学校への入学を心待ちにされていることと存じます。

さて、新1年生の入学説明会・新入児体験入学を下記のとおり実施いたします。保護者へ向けた入学説明会の時間にお子様の体験入学を計画し、在校生（5年生）との交流を通して、お子様の小学校入学を少しでも円滑なものにできればと考えています。

また、本校では、安心して入学準備を進めていただくために、入学の説明を対面と動画配信の併用で開催いたします。動画は、公開期間中いつでも何度でもご視聴いただけます。

入学説明会では、資料や動画の内容についてご質問をお受けできるように計画しています。事前に資料や説明動画をご覧いただいた上で、入学説明会にご出席ください。

ご多用中とは存じますが、万障繰り合わせの上、ご出席くださいますようお願い申し上げます。

記

1 期日 令和6年2月8日（木）

2 会場 河東西小学校 体育館 他

3 日程及び内容

(1) 受付 13:40～14:00 (体育館)

(2) 入学説明会及び体験入学 14:00～15:00

① 保護者向け入学説明会 (体育館)

学校・PTA・学童保育等からの説明及び質問

② 新入児体験入学 (5年生教室等)

5年生が校内を案内し、新入児と交流します。

(3) 学用品受取（事前注文分のみ） ※当日販売はございません。

4 その他

① 別紙の「**教育資料票**」をご持参ください。

（通学路別シールがわからない場合は、当日おたずねください。）

② お子様に幼稚園・保育園で使っている**名札を着用**させてください。

③ 上履きは、各自でご持参ください。**お子様も上履きをご用意ください。**

④ 入学説明会終了後、個別のご相談（食物アレルギー・身体上の配慮・特別支援教育関係等）もお受けします。

⑤ **徒歩でのご来校をお願いします。**

※やむを得ず車で来校される場合は、運動場を駐車場として開放しますのでご利用ください。

⑥ 1月22日以降に、入学についての資料及び説明動画を本校ホームページ「新1年生のみなさんへ」のコーナーに記載します。入学式までの様々な連絡事項を掲載しますので、随時、ご確認ください。なお、ホームページの資料をご覧になれない方につきましては、学校までご連絡ください。

【本校ホームページ】

<https://www.city.munakata.lg.jp/school/s010/>

※「新1年生のみなさんへ」のタブをクリックしてください。



⑦ 校納金の口座振替については、令和5年度よりWeb（口座振替.com）での口座振替登録手続きも可能となりました。詳細につきましては、入学説明会で説明いたします。

⑧ 学用品の購入については、同封の販売会社より購入できます。なお、学校が購入を推奨するものではありません。同等品であれば市販の物で構いません。準備していただく学用品については、ホームページに掲載する「入学についてのしおり」をご覧ください。

令和6年1月15日

新入児保護者の皆様

小中一貫CSかとう学園
宗像市立河東西小学校
校長 網谷 美佐子

令和6年度第27回入学式について（御案内）

梅香る頃となりました。皆様におかれましては、益々御健勝のこととお慶び申し上げます。さて、下記のとおり、令和6年度第27回入学式を行いますので、御案内申し上げます。

記

1 期日 令和6年4月11日（木）

- 開場 9:00
- 受付等 9:00 ~ 9:25
- 開式 10:00
- 閉式 11:00（予定）



2 式場 宗像市立河東西小学校 体育館

3 その他

- (1) 受付で教育委員会からの「入学通知書」を御提出ください。
- (2) 児童一人につき保護者2名までの御参加となります。
- (3) 徒歩でお越しください。やむを得ない事情により車で来校される場合は、運動場に駐車をお願いします。[運動場の開門時間：8:45～11:30、お車は正門から入ることはできません。]
- (4) 新入学児童は、上靴・上靴袋を、保護者の方は、上履き・下足袋（靴箱は使用できません）・教科書等を持ち帰る袋を御持参ください。
- (5) 万が一、予定の時刻に遅れそうな時は、必ず早めに学校へ御連絡ください。
- (6) 入学式を欠席される場合も速やかに御連絡ください。

（御連絡先 河東西小 TEL 34-1233）



令和6年度 宗像市立河東西小学校

入学説明会 しおり



- ◇「入学説明会 しおり」についての説明いたします。
2月8日の入学説明会までに、この動画の視聴をお願いします。
- ◇次年度からメール配信システムが変更になります。
本校にきょうだい児が在籍している御家庭におかれましても、
新入児での登録をされませんようお願いいたします。
- ◇2月8日の入学説明会では、「入学説明会 しおり」や動画の内容からポイントを絞ってお話し、ご質問もお受けします。