

CYDEEN
競争参加資格申請受付システム
操作マニュアル
(物品・役務－受注者用)

令和 8 (2026) 年 6 月

目次

| | |
|--|----|
| 目次..... | 2 |
| 1. 本ホームページでできること | 3 |
| 1. 1. 競争入札参加資格申請メニューの機能 | 3 |
| 2. システムへのログイン | 4 |
| 2. 1. ユーザ登録 | 4 |
| 2. 2. ログイン | 6 |
| 3. 申請内容の登録..... | 9 |
| 3. 1. 申請情報の入力..... | 9 |
| 3. 2. 申請書の提出 | 20 |
| 3. 3. 申請内容の修正..... | 24 |
| 3. 4. 申請内容の確認..... | 26 |
| 4. 審査結果の確認及びその後の操作..... | 28 |
| 4. 1. 審査結果が受理の場合（申請内容に不備が無かった場合） | 28 |
| 4. 2. 審査結果が不受理の場合（申請内容に不備があった場合） | 29 |

1. 本ホームページでできること

競争入札参加資格申請メニューで利用できる機能を説明します。

1. 1. 競争入札参加資格申請メニューの機能

① ユーザ登録

本システムで利用いただくユーザの登録をすることができます。

② ログイン

ユーザ登録後、送付された仮パスワードをもってログインし、新規申請・修正・登録内容の確認をすることができます。

入札参加資格申請メニュー

② ログイン

ユーザ登録の方はこちら。
インターネット申請の手順

1. ユーザ登録 (新規/パスワードの請求)
2. メールにて初期パスワードが発行されます。
3. ログイン (登録申請)
4. 申請データの入力
5. 関係書類の郵送
6. 申請データの確認
7. 受付確認メールが返信されます。

注意事項

- ・前画面に戻る際には必ず画面内の「戻る」ボタンをクリックして戻り、ブラウザの戻るボタンは使用しないでください。
- ・申請手続き手順に関しては申請書作成要領をご覧ください。
- ・ご利用の際には操作マニュアルをご覧ください。

① ユーザ登録

新規ユーザ登録はこちら。
お知らせ

当機関において行われる競争入札に参加するには、当機関が行う競争参加資格についての審査を受けていただく必要があります。

当機関では、申請される方の事務手続きを簡素化するため、当インターネットで申請すれば、当機関の競争参加資格が得られるようになっていますので、この競争参加資格を希望される方は、左記の手順で申請して下さい。

また、ご利用の際には申請書作成要領をご覧ください。

一度システムに登録されたデータは残っていますので、前回に認定をされた方はログインを行ってください。

(パスワードを紛失した方は発注機関にご連絡ください。パスワードの再発行を行います。)

※ 「Google Chrome」「Edge」「Internet Explorer 11」での利用を推奨しております。

上記以外を利用すると、正常に動作しない場合があります。

2. システムへのログイン

競争入札参加資格申請受付システムへのユーザ登録方法及びログイン方法を説明します。

2. 1. ユーザ登録

本システムを初めてご利用になる場合は、ユーザ登録が必要となります。既にほかの種別でユーザ登録をしている場合でも、種別（建設工事・建設コンサル・物品役務）それぞれでユーザ登録が必要となります。

①入札参加資格申請メニューの「ユーザ登録」ボタンをクリックします。

The screenshot shows the '入札参加資格申請メニュー' (Bid Participation Application Menu) in the CYDEEN system. The menu is divided into two main sections: 'ログイン' (Login) and 'ユーザー登録' (User Registration). The 'ユーザー登録' button is highlighted with a red box, and a green arrow labeled '1' points to it. Below the menu, there is a list of steps for user registration and a '注意事項' (Notes) section.

| ログイン | ユーザー登録 |
|---|--|
| ユーザ登録済の方はこちら。 インターネット申請の手順 | お知らせ |
| 1. ユーザ登録（新規/パスワードの選択） | 当機関において行われる競争入札に参加するには、当機関が行う競争参加資格についての審査を受けていただく必要があります。 |
| 2. メールにて初期パスワードが発行されます。 | 当機関では、申請される方の事務手続きを簡素化するため、当インターネットで申請すれば、当機関の競争参加資格が得られるようになっていますので、この競争参加資格を希望される方は、左記の手順で申請して下さい。 |
| 3. ログイン（登録申請） | また、ご利用の際には申請書作成要領をご覧ください。 |
| 4. 申請データの入力 | 一度システムに登録されたデータは残っていますので、画面に設定をされた方はログインを行ってください。 |
| 5. 関係書類の郵送 | （パスワードを紛失した方は発注機関にご連絡ください。パスワードの再発行を行います。） |
| 6. 申請データの確認 | |
| 7. 受付確認メールが返信されます。 | |
| 注意事項 | |
| ・前画面に戻る際には必ず画面内の「戻る」ボタンをクリックして戻り、ブラウザの戻るボタンは使用しないでください。 | |
| ・申請手続き手順に関しては申請書作成要領をご覧ください。 | |
| ・ご利用の際には操作マニュアルをご覧ください。 | |

- ②業者種別は「物品・役務」を選択します。
- ③「商号または名称、ユーザ ID、申請担当者メールアドレス」を入力し「登録」ボタンをクリックします。
- ④確認メッセージが表示されますので、「OK」ボタンをクリックします。

- ・ユーザ ID は半角英数字で入力してください。(ご自身で設定してください)
 - ・入力したメールアドレス宛に ID、パスワードが送信されるので、ご自身が受信可能なメールアドレスを入力してください。
- ※Gmail・yahoo メールはご利用できません。**

- 登録完了のメッセージが表示されます。
- 入力したメールアドレス宛に「初期パスワード通知」のメールが送付されます。
- ⑤「戻る」ボタンをクリックします。

ログインに必要な以下の内容がメールで通知されます。

- ・受付番号
- ・仮パスワード

2. 2. ログイン

① 入札参加資格申請メニューの「ログイン」ボタンをクリックします。

CYDEEN

入札参加資格申請メニュー

| ログイン | ユーザ登録 |
|--------------------------|--|
| インターネット申請の手順 | 新規ユーザ登録はこちら。 |
| 1. ユーザ登録（新規/パスワードの選択） | お知らせ |
| 2. メールにて初期/パスワードが発行されます。 | 当機関において行われる競争入札に参加するには、当機関が行う競争参加資格についての審査を受けていただく必要があります。 |
| 3. ログイン（登録申請） | 当機関では、申請される方の事務手続きを簡素化するため、当インターネットで申請すれば、当機関の競争参加資格が得られるようになっていますので、この競争参加資格を希望される方は、左記の手順で申請して下さい。 |
| 4. 申請データの入力 | また、ご利用の際には申請書作成要領をご覧ください。 |
| 5. 関係書類の郵送 | 一度システムに登録されたデータは残っていますので、前回は認定をされた方はログインを行ってください。 |
| 6. 申請データの確認 | （パスワードを紛失した方は発注機関にご連絡ください。パスワードの再発行を行います。） |
| 7. 受付確認メールが返信されます。 | |

注意事項

- ・前画面に戻る際には必ず画面内の「戻る」ボタンをクリックして戻り、ブラウザの戻るボタンは使用しないでください。
- ・申請手続き手順に関しては申請書作成要領をご覧ください。
- ・ご利用の際には操作マニュアルをご覧ください。

② 「受付番号、ユーザ ID、パスワード」を入力し、「ログイン」ボタンをクリックします。

ログイン

受付番号 00000001

ユーザID demo01

パスワード *****

ログイン

「初期パスワード通知」のメールに記載された内容を入力します。

入力内容に誤りがある場合には
エラーメッセージを表示します。

仮パスワードでログインした場合、パスワード更新画面が表示されます。

③画面に表示されているパスワードポリシーに従って、「新パスワード、新パスワード（確認）」を入力し、「登録」ボタンをクリックします。

※パスワードには英大文字、英小文字、数字、記号をすべて使用して作成してください。

パスワード更新

初回ログイン時のみ実施

パスワードには英大文字・英小文字・数字・記号が必須です。過去2回と同じパスワードは使えません。同じ文字を3回以上連続して入力できません。最低8文字以上入力してください。
記号には!#\$%&()*+,-./:;<=>?@[\]^_`{|}~が使用可能です。

新パスワード

新パスワード（確認）

③

設定したパスワードについては、自己管理をお願いします。
パスワードを忘れた際は、宗像市へご連絡ください。

登録完了のメッセージが表示されます。

④「戻る」ボタンをクリックします。

パスワード更新

i.up.cm.0001:正常にデータの登録が完了しました。

パスワードには英大文字・英小文字・数字・記号が必須です。過去2回と同じパスワードは使えません。同じ文字を3回以上連続して入力できません。最低8文字以上入力してください。
記号には!#\$%&()*+,-./:;<=>?@[\]^_`{|}~が使用可能です。

新パスワード

新パスワード（確認）

④

申請受付システムメインページが表示されます。

申請受付システムメインページ

登録申請メニュー

申請年度 令和元・2年度 令和2・3年度

| | |
|-------------------------------|----------------------|
| 新規申請 | 申請書修正 |
| 新規申請を実施したい場合はこちら。 | 登録した申請書を修正したい場合はこちら。 |
| 申請内容確認 | 変更申請 |
| 登録した申請書の内容を確認したい場合はこちら。 | 変更申請を実施したい場合はこちら。 |
| 継続申請 | パスワード更新 |
| 前年度にも申請しており、継続申請を実施したい場合はこちら。 | パスワード更新はこちら。 |

【新規申請】 新規で定期申請を行う場合に使用します。

【申請書修正】 登録した申請内容を修正する場合に使用します。

【申請内容確認】 登録した申請内容を確認する場合に使用します。

~~【変更申請】 申請受理後に申請内容が変更になった場合に使用します。~~

~~【継続申請】 前年度申請と同様の内容で申請する場合に使用します。~~

【パスワード更新】 ログイン時のパスワードを変更する場合に使用します。

※ 【変更申請】・【継続申請】 は使用できません。

3. 申請内容の登録

申請内容の登録方法を説明します。

3. 1. 申請情報の入力

3. 1. 1. 新規申請の入力

①申請情報の入力を行います。

- 初めてシステムを用いて申請を行う場合は、【新規申請】ボタンをクリックします。

申請受付システムメインページ

登録申請メニュー

申請年度 令和元・2年度 令和2・3年度

① **新規申請** 申請書修正

新規申請を実施したい場合はこちら。 登録した申請書を修正したい場合はこちら。

申請内容確認 変更申請

登録した申請書の内容を確認したい場合はこちら。 変更申請を実施したい場合はこちら。

継続申請 パスワード更新

前年度にも申請しており、継続申請を実施したい場合はこちら。 パスワード更新はこちら。

ログアウト

申請年度は「令和7・8・9年度」を選択します。

②基本情報を入力します。

新規申請登録（物品・役務）

申請情報

申請年度 令和4・5・6年度

業者基本情報

業者登録区分 単独企業 経営JV

法人/個人区分 法人 個人

適格組合証明（年月日）

適格組合証明（番号）

申請年月日 令和5年5月15日

マークは必須項目を表します。

戻る 登録 一時ファイル保存 一時ファイル読み込み 全ての項目を閉じる 全ての項目を開く TOPへ戻る 申請情報 業者基本情報 申請担当者情報 行政費土情報 常勤職員の情報

商号又は名称

商号又は名称 (カナ)

代表者役職

代表者氏名

代表者氏名 (カナ)

本社 (店) 郵便番号

本社 (店) 所在地

本社 (店) 所在地 (カナ)

本社 (店) 電話番号

本社 (店) FAX番号

戻る 登録 一時ファイル保存 一時ファイル読込 全ての項目を閉じる 全ての項目を開く TOPへ戻る 申請情報 業者基本情報 申請担当者情報 行政書士情報 常勤職員の情報

必ず虫眼鏡マークをクリックして、
入力した郵便番号に該当する住所を
表示させてください。

FAX 番号が無い場合は「0000-00-
0000」と入力してください。

住所を選択してください

秋田県大仙市南外揚土山

秋田県大仙市南外北田黒瀬

入力した郵便番号の住所候補が複数存在する
場合は、選択画面を表示します。該当する住所
の「選択」ボタンをクリックしてください。

健康

雇用

健康

健康

雇用


健康

ISO

ISO

ISO取得状況/ISO9000・認証機関及び登録番号

カレンダーマークをクリックすると、
入力補助としてカレンダーを表示します。
カレンダーの日付をクリックすると、
入力欄に選択した日付を表示します。



12 / 15

本社（商）メールアドレス keiyakukensa@city.munakata.lg.jp 32 / 100

インボイス制度の登録の有無 有 無

インボイス制度・登録番号

数字は入力可能文字数を表しています。
文字数を超えると、登録ができません。

申請担当者情報

担当者役職名 0 / 8

担当者氏名 宗康 太郎 5 / 20

担当者氏名（カナ） ムナカタ タロウ 8 / 32

担当者電話番号 0940-36-1121 12 / 15

担当者メールアドレス keiyakukensa@city.munakata.lg.jp 32 / 100

行政書士情報

申請代理人郵便番号 0 / 8

申請代理人所在地 0 / 70

申請代理人氏名 0 / 20

申請代理人電話番号 0 / 15

申請代理人メールアドレス 0 / 100

常勤職員の数

技術職員 0 / 6

事務職員 0 / 6

その他の職員 0 / 6

役職員等 0 / 6

計 100 3 / 6

営業所等へ委任する場合は、営業所情報を必ず入力してください。
未入力の場合、この先の【個別情報】で、委任先営業所を選択することができません。

営業所情報

入力明細の追加

No.1

削除

申請事業所名 0 / 40

申請事業所代表者役職 0 / 30

申請事業所代表者氏名 0 / 20

申請事業所代表者氏名 (カナ) 0 / 32

③入力ができたら、「登録」ボタンをクリックします。

CYDEEN 申請受付システム 総合メニュー ログアウト

戻る 登録

新規申請登録 (物品・役務)

申請情報

申請年度 令和3・4年度 令和5・6年度

業者基本情報

業者登録区分 経常JV 個人

法人/個人区分

適格組合証明 (年月日)

登録 一時ファイル保存 一時ファイル読込 全ての項目を閉じる 全ての項目を開く

TOPへ戻る 申請情報 業者基本情報 申請担当者情報 行政書士情報 外資状況 営業所情報

登録完了のメッセージが表示されます。(まだ入力する項目があります。終了ではありません。)

登録完了後は、以下のボタンが表示されますので、引き続き情報の入力を行ってください。

- ・ 申請書提出 (確認)
- ・ 個別情報
- ・ 添付ファイル

The screenshot shows the CYDEEN application system interface. At the top, there is a blue header with the logo 'CYDEEN' and the text '申請受付システム' (Application Acceptance System). On the right side of the header, there are links for '総合メニュー' (Overall Menu) and 'ログアウト' (Logout). Below the header, there are two buttons: '戻る' (Back) and '登録' (Register). The main content area is titled '新規申請登録 (物品・役務)' (New Application Registration (Goods/Services)). A blue notification box with a red border contains the message: 'i.up.cm.0001:正常にデータの登録が完了しました。' (i.up.cm.0001: Data registration completed normally). Below this, there are two sections: '申請情報' (Application Information) and '業者基本情報' (Business Basic Information). In the '申請情報' section, there is a dropdown menu for '申請年度' (Application Year) with '令和3・4年度' (Reiwa 3-4) selected. In the '業者基本情報' section, there is a dropdown menu for '業者登録区分' (Business Registration Category) with '単独企業' (Solo Company) selected. At the bottom of the page, there is a navigation bar with several buttons: '戻る' (Back), '登録' (Register), '申請書提出 (確認)' (Submit Application (Confirmation)), '個別情報' (Individual Information), '添付ファイル' (Attachments), '一時ファイル保存' (Temporary File Save), '一時ファイル読込' (Temporary File Load), '全ての項目を閉じる' (Close All Items), and '全ての項目を開く' (Open All Items). The '申請書提出 (確認)' button is highlighted with a red box. Below the navigation bar, there are several smaller buttons: 'TOPへ戻る' (Return to TOP), '申請情報' (Application Information), '業者基本情報' (Business Basic Information), '申請担当者情報' (Applicant Information), '行政書士情報' (Administrative Lawyer Information), '外資状況' (Foreign Investment Status), and '営業所情報' (Office Information).

登録完了後は、以下のボタンが表示されます。

- ・ 申請書提出 (確認)
- ・ 個別情報
- ・ 添付ファイル

※この後、まず「個別情報」の入力に進んでください

3. 1. 2. 個別情報の入力

申請先団体、申請業種などの情報を入力します。

① 「個別情報」ボタンをクリックします。

The screenshot shows a web application interface for '新規申請登録 (物品・役務)'. The page title is '新規申請登録 (物品・役務)'. Below the title, it says '処理状況: 入力中 (業者)'. There are two main sections: '申請情報' and '業者基本情報'. In the '申請情報' section, '申請年度' is set to '令和4・5・6年度'. In the '業者基本情報' section, '業者登録区分' is set to '単独企業', '法人/個人区分' is set to '個人', and there are fields for '適格組合証明 (年月日)'. At the bottom of the page, there is a navigation bar with several buttons. The '個別情報' button is highlighted with a red box, and a callout arrow points to it from a box labeled '個別情報'.

② 宗像市の「希望有無」にチェックを入れ、「登録」ボタンをクリックします。

The screenshot shows the '個別情報登録' form. The title is '個別情報登録 申請自治体選択'. There are three columns: '登録先市町村名', '希望有無', and '個別情報'. The '登録先市町村名' column has '宗像市' selected. The '希望有無' column has a checked checkbox. The '登録' button is highlighted with a red box, and a callout arrow points to it from a box labeled '登録'.

この登録をしないと、宗像市へ申請情報が届きません。
必ずチェックを入れて「登録」まで行ってください。

登録完了のメッセージが表示されます。

- ③ 「希望有無」にチェックを入れたら、「個別情報」ボタンが表示されますのでクリックします。

The screenshot shows a web interface with a blue header bar containing '戻る' and '登録' buttons. Below the header, the text '個別情報登録 申請自治体選択' is displayed. A blue notification bar contains the message: 'i.up.cm.0001:正常にデータの登録が完了しました。' Below this, a table lists registration details:

| 登録先市町村名 | 希望有無 | 個別情報 |
|---------|-------------------------------------|-------------------------------------|
| 宗像市 | <input checked="" type="checkbox"/> | <input type="button" value="個別情報"/> |

A green arrow labeled '③' points to the '個別情報' button, which is highlighted with a red box.

- ④ 業者番号を入力します。

※今回初めて登録する場合は、「000000000」（数字のゼロを9桁）と入力してください。

- ⑤ 委任先営業所を指定する場合は「委任先営業所」を選択します。

※本社申請の場合は選択不要です（空白のままで結構です）。

- ⑥ 希望する品目名（大分類）を最大3つ選択してください。

- ⑦ 希望順位1位の品目名（大分類）に所属する品目名（小分類）のうち、1つ主たるものを選択してください。

- ⑧ 「登録」ボタンを押してください。（登録を押さずに小分類の選択へ進むと、入力内容がリセットされます。）

The screenshot shows the 'CYDEEN 申請受付システム' registration form. The '登録' button is highlighted with a red box and labeled '⑧'. The form title is '個別情報登録（物品・役務）資格区分'. Below the title, there is a note: '必ずマニュアルを見て入力をしてください。不備がある場合は、業種の認定ができません。' and the text '申請先自治体名：宗像市'. The form fields are:

- 業者番号: 000000000 (highlighted with a red box and labeled '④')
- 委任先営業所 (highlighted with a red box and labeled '⑤')
- 第一希望業種（大分類） (highlighted with a red box and labeled '⑥')
- 第二希望業種（大分類）
- 第三希望業種（大分類）
- 第一希望業種（小分類） (highlighted with a red box and labeled '⑦')

Annotations include:

- A callout box pointing to the '業者番号' field: '・今回初めて登録する場合は「000000000」（数字のゼロを9桁）と入力してください'
- A callout box pointing to the '委任先営業所' field: '新規申請登録画面で登録した営業所がプルダウンリストに表示されます。営業所で登録する場合は選択してください。 ※本社で登録する場合は空白のまま⑥に進んでください。'

ここで、登録したい委任先営業所を選択しないと、営業所で登録されません。

委任先営業所で登録したい場合は、必ずプルダウンで選択して「登録」まで行ってください。

⑨ 申請を希望する品目の「希望分類の入力」ボタンをクリックします。

※⑥で選択した大分類に属するものに限る。

| 資格情報選択 | 登録状況 | 大分類 |
|--------|------|---------|
| 資格区分 | | |
| 物品の製造 | | 希望分類の入力 |
| 物品の販売 | | 希望分類の入力 |
| 役務等の提供 | | 希望分類の入力 |
| 物品の購入 | | 希望分類の入力 |

戻る 登録

⑩ 申請を希望する品目の「希望順位・中分類/小分類入力」ボタンをクリックします。

※⑥で選択した大分類に属するものに限る

DEEN 申請受付システム

戻る

個別情報登録 (物品・役務) 大分類

申請先自治体名: 宗像市
分類: 物品の製造

| 登録状況 | 大分類 | 中分類/小分類 |
|------|---------|----------------|
| | 印刷 | 希望順位・中分類/小分類入力 |
| | 地図・航空写真 | 希望順位・中分類/小分類入力 |

戻る

- ⑪ 希望する品目名（大分類）の中から、品目名（小分類）については希望するもの全てにチェック（レ）してください。（選択の個数の制限なし）。
- ⑫ 「登録」ボタンをクリックします。

戻る 登録

個別情報登録（物品・役務）中分類/小分類

www.e-cydeen-saas.sus.fwd.ne.jp の内容
現在入力中の内容は保存されません。前の画面に戻ってもよろしいでしょうか？

必ずマニュアルを見て入力をしてください。不備がある場合は、業種の認定ができません。

申請先自治体名：宗像市

OK キャンセル

分類：物品の製造 > 印刷

| 小分類 | 希望有無 |
|---------|-------------------------------------|
| 活版印刷 | <input checked="" type="checkbox"/> |
| グラビア印刷 | <input type="checkbox"/> |
| オフセット印刷 | <input type="checkbox"/> |
| フォーム印刷 | <input type="checkbox"/> |

戻る 登録

- ⑬ 「戻る」ボタンを押して、新規申請登録画面へ戻ってください。

- 宗像市では、最大3業種まで希望業種を選択できます。
（申請要領の別表1「登録業種別分類表」中の品目名（大分類）が3つまで）
- 希望する品目名（大分類）に属する品目名（小分類）については、希望するもの全てにチェック（レ）することができます（選択の個数の制限なし）。
- 小分類までチェックが無いと認定できません。

Gmail YouTube マップ インポートしたブックマーク 新しいタブ テキスト | JA...

CYDEEN 申請受付システム

www.e-cydeen-saas.sus.fwd.ne.jp の内容
現在入力中の内容は保存されません。前の画面に戻ってもよろしいでしょうか？

OK キャンセル

戻る 登録

個別情報登録（物品・役務）中分類/小分類

必ずマニュアルを見て入力をしてください。不備がある場合は、業種の認定ができません。

申請先自治体名：宗像市
分類：物品の製造 > 印刷

| 小分類 | 希望有無 |
|---------|-------------------------------------|
| 活版印刷 | <input checked="" type="checkbox"/> |
| グラビア印刷 | <input type="checkbox"/> |
| オフセット印刷 | <input type="checkbox"/> |
| フォーム印刷 | <input type="checkbox"/> |

戻る 登録

個別情報登録が完了している場合でもメッセージが表示されます。「OK」で戻ってください。

新規申請登録画面（トップ画面）に戻るまでは「戻る」ボタンで戻ってください。途中「現在入力中の内容は保存されません。前の画面に戻ってもよろしいでしょうか？」とメッセージが表示されますが、「OK」で戻ってください。

戻る 登録

新規申請登録（物品・役務）

処理状況：入力中（業者）

申請情報

申請年度

業者基本情報

業者登録区分 単独企業 経常JV

法人/個人区分 法人 個人

適格組合証明（年月日）

適格組合証明（番号）

戻る 登録 申請書提出（確認） 個別情報 添付ファイル 全ての項目を閉じる 全ての項目を開く

TOPへ戻る 申請情報 業者基本情報 申請担当者情報 行政書士情報 常勤職員情報

3. 1. 3. 添付ファイルの登録

①申請登録画面で「添付ファイル」ボタンをクリックします。



②クリップマークをクリックします。

③添付ファイルを選択して「開く」ボタンをクリックします。

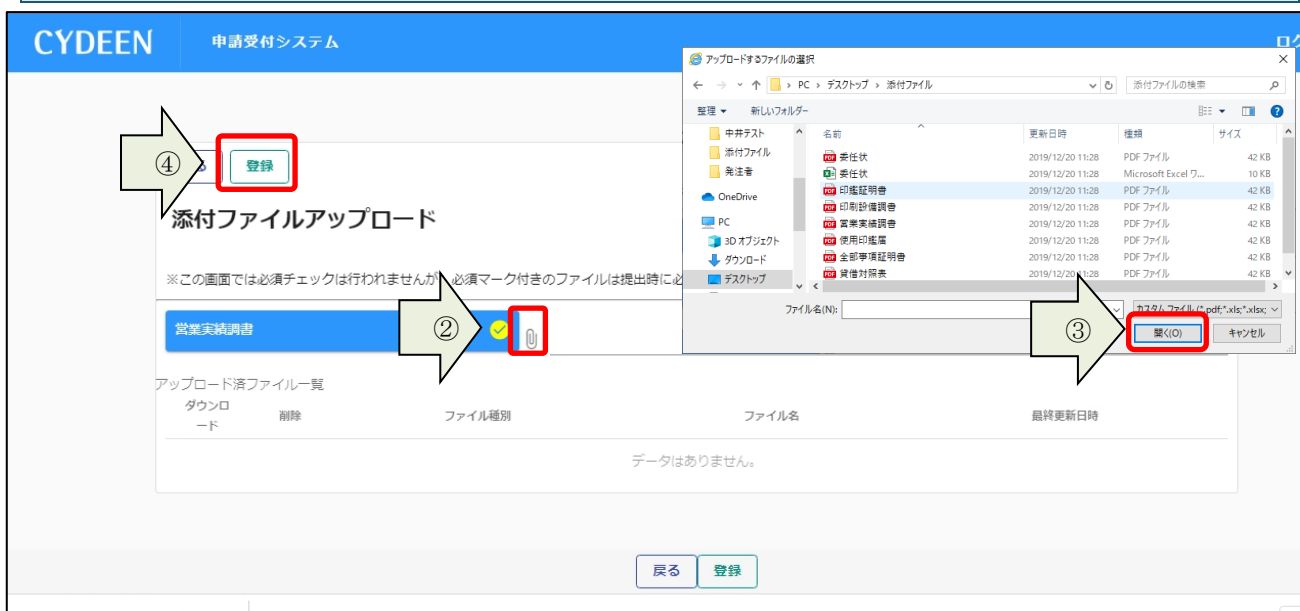
④必要なファイルを選付したら「登録」ボタンをクリックします。

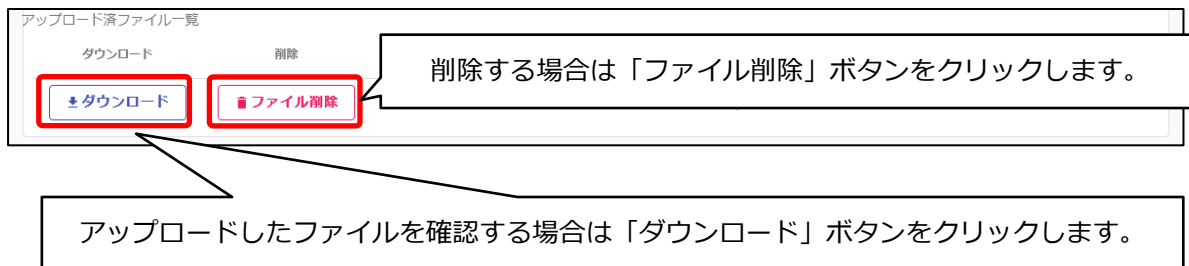
登録が完了すると、画面下部に登録済みの添付ファイルを表示します。

※・ファイルは共有フォルダに保存せずにデスクトップ上に保存したものを添付してください。

・ファイル名に環境依存文字を使用しないでください。

・1ファイル5MBまで添付可能です。





3. 2. 申請書の提出

申請内容の登録が完了したら、申請書の提出を行います。

- ① 「申請書提出（確認）」ボタンをクリックします。

CYDEEN 申請受付システム 総合メニュー ログアウト

戻る 登録

新規申請登録（物品・役務）

処理状況：入力中（発注機関）

申請情報

申請年度 令和3・4年度 令和5・6年度

業者基本情報

業者登録区分

法人/個人区分

申請書提出（確認）

戻る ① 申請書提出（確認） 個別情報 添付ファイル 一時ファイル保存 一時ファイル読込 全ての項目を閉じる 全ての項目を開く

TOPへ戻る 申請情報 業者基本情報 申請担当者情報 行政書士情報 外資状況 営業所情報

入力内容に不足・誤りがある場合はエラーメッセージが表示されます。

- ② 「戻る」ボタンをクリックし、エラーの項目を修正してください。

CYDEEN 申請受付システム 総合メニュー ログアウト

戻る

新規申請登録確認 (物品・役務)

▲ e.ve.ut.4003:添付ファイルアップロード画面より、添付ファイル1をアップロードしてください。

処理状況：入力中（発注機関）

受付情報

受付番号 00003944

申請情報

申請年度 ✔ 令和3・4年度

業者基本情報

②

戻る 全ての項目を閉じる 全ての項目を開く

TOPへ戻る 受付情報 申請情報 業者基本情報 申請担当者情報 行政書士情報 外資状況 営業所情報 個別情報 添付ファイル一覧

入力内容に不足・誤りがある場合はエラーメッセージが表示されます。



エラーメッセージの表示がない場合は入力内容を確認してください。

③ 「画面印刷」ボタンをクリックします。

CYDEEN 申請受付システム 総合メニュー ログアウト

戻る 提出

申請書を提出する前に実施してください

新規申請登録確認 (物品・役務)

申請書の提出は完了していません。画面印刷を行った後に提出ボタンをクリックしてください。

処理状況：入力中（発注機関）

受付情報

受付番号 00003944

申請情報

申請年度 ✔ 令和3・4年度

業者基本情報

③

戻る 提出 全ての項目を閉じる 全ての項目を開く 画面印刷

TOPへ戻る 受付情報 申請情報 業者基本情報 申請担当者情報 行政書士情報 外資状況 営業所情報 個別情報 添付ファイル一覧

画面印刷



④ 「印刷」 ボタンをクリックし、お手持ちのプリンターで印刷をしてください。

④

印刷

新規申請登録 (物品・役務) (印刷)

処理状況：入力中 (業者)

申請情報

| | | |
|------|---|---------|
| 申請年度 | ✓ | 令和元・2年度 |
| 登録種別 | ✓ | 単独業者 |

1-a 申請者情報 (基本情報)

| | | |
|---------------------|---|---------------|
| 本社 (店) 郵便番号 | ✓ | 123-4567 |
| 本社 (店) 所在地住所 (フリガナ) | ✓ | オオサカフテストシテストク |
| 本社 (店) 所在地住所 | ✓ | 大阪府テスト市テスト区 |
| 商号または名称 (フリガナ) | ✓ | テストカブシキガイシャ |
| 商号または名称 | ✓ | テスト株式会社 |
| 代表者役職名 | ✓ | 代表者役職名 |
| 代表者氏名 (フリガナ) | ✓ | ダイヒョウシャ タロウ |
| 代表者氏名 | ✓ | 代表者 太郎 |

印刷後、「戻る」ボタンをクリックして、前のページに戻ってください。

④ 「提出」 ボタンをクリックします。

CYDEEN 申請受付システム 総合メニュー ログアウト

戻る 提出

新規申請登録確認 (物品・役務)

申請書の提出は完了していません。画面印刷を行った後に提出ボタンをクリックしてください。

処理状況：入力中 (発注機関)

受付情報

| | |
|------|----------|
| 受付番号 | 00003944 |
|------|----------|

申請情報

| | |
|------|--|
| 申請年度 | |
|------|--|

業者基本情報

提出

⑤

提出 全ての項目を閉じる 全ての項目を開く 画面印刷

TOPへ戻る 受付情報 業者基本情報 申請担当者情報 行政書士情報 外資状況 営業所情報 個別情報 添付ファイル一覧

登録完了のメッセージが表示されます。

The screenshot shows the CYDEEN application system interface. At the top, there is a blue header with the logo 'CYDEEN', the text '申請受付システム', and links for '総合メニュー' and 'ログアウト'. Below the header, there is a '戻る' button. The main content area is titled '新規申請登録確認 (物品・役務)'. A red box highlights a blue notification bar with a white information icon and the text 'i.up.cm.0001:正常にデータの登録が完了しました。'. Below this, the '処理状況: 入力中 (発注機関)' is shown. The '受付情報' section displays '受付番号' as 00003944. The '申請情報' section displays '申請年度' as '令和3・4年度' with a yellow checkmark icon. The '業者基本情報' section is partially visible. At the bottom, there is a navigation bar with buttons for '戻る', '全ての項目を閉じる', '全ての項目を開く', and '画面印刷'. Below this is a secondary navigation bar with buttons for 'TOPへ戻る', '受付情報', '申請情報', '業者基本情報', '申請担当者情報', '行政書士情報', '外資状況', '営業所情報', '個別情報', and '添付ファイル一覧'.

- システムでの提出は以上で終了です。
- 引き続き宗像市で審査が行われます。差戻し等の連絡があった場合は、その内容に従って対応してください。
- 提出処理後、申請担当者のメールアドレス宛に「申請完了通知」を送信します。送信されたメールの写しを申請書類として、その他の必要書類と一緒に郵送してください。
- 30分経過してもメールが届かない場合は、メールアドレスを間違っている可能性があります。登録したメールアドレスを確認して、修正してください。
- Gmail、yahoo メールは利用できませんのでご注意ください。

3. 3. 申請内容の修正

一度登録しているが、まだ提出を行っていない申請内容や、宗像市から差戻されて申請内容の訂正を行う場合は、申請書修正を行います。

①申請受付システムメインページの「申請書修正」ボタンをクリックします。

申請受付システムメインページ

登録申請メニュー

申請年度 令和元・2年度 令和2・3年度

新規申請 **①** **申請書修正**

新規申請を実施したい場合はこちら。 登録した申請書を修正したい場合はこちら。

申請内容確認 変更申請

登録した申請書の内容を確認したい場合はこちら。 変更申請を実施したい場合はこちら。

継続申請 パスワード更新

前年度にも申請しており、継続申請を実施したい場合はこちら。 パスワード更新はこちら。

ログアウト

新規申請登録（物品・役務）が表示されます。

3. 1 及び 3. 2 と同様の手順で申請内容の修正を行います。

CYDEEN 申請受付システム 総合メニュー ログアウト

戻る 登録

新規申請登録（物品・役務）

処理状況：入力中（発注機関）

申請情報

申請年度 令和3・4年度 令和5・6年度

業者基本情報

業者登録区分 単独企業 経常JV

法人/個人区分 法人 個人

適格組合証明（年月日）

戻る 登録 申請書提出（確認） 個別情報 添付ファイル 一時ファイル保存 一時ファイル読込 全ての項目を閉じる 全ての項目を開く

TOPへ戻る 申請情報 業者基本情報 申請担当者情報 行政書士情報 外資状況 営業所情報

申請書修正が行えるのは申請先団体による審査が行われる前までです。
 (処理状況が「入力中 (業者)」、「申請書提出済」、「差戻し」の場合のみ)

申請受付システムメインページ

▲ e.be.ut.0003:申請書修正は実行できません。

登録申請メニュー

申請年度 令和元・2年度 令和2・3年度

| | |
|---------------------------------------|-------------------------------|
| 新規申請 新規申請を実施したい場合はこちら。 | 申請書修正 登録した申請書を修正したい場合はこちら。 |
| 申請内容確認 登録した申請書の内容を確認したい場合はこちら。 | 変更申請 変更申請を実施したい場合はこちら。 |
| 継続申請 前年度にも申請しており、継続申請を実施したい場合はこちら。 | パスワード更新 パスワード更新はこちら。 |

[ログアウト](#)

現在の処理状況については、「申請内容確認」ボタンから確認できます。

[戻る](#)

新規申請登録 (物品・役務)

処理状況：(一次) 審査中

現在の処理状況が表示されます。
処理状況：(一次) 審査中

申請情報

| | | |
|------|---|---------|
| 申請年度 | ✓ | 令和元・2年度 |
| 登録種別 | ✓ | 単独業者 |

1-a 申請者情報 (基本情報)

| | | |
|---------------------|---|---------------|
| 本社 (店) 郵便番号 | ✓ | 123-4567 |
| 本社 (店) 所在地住所 (フリガナ) | ✓ | オオサカフテストシテストク |
| 本社 (店) 所在地住所 | ✓ | 大阪府テスト市テスト区 |
| 商号または名称 (フリガナ) | ✓ | テストカブシキガイシャ |
| 商号または名称 | ✓ | テスト株式会社 |
| 代表者役職名 | ✓ | 代表者役職名 |
| 代表者氏名 (フリガナ) | ✓ | ダイヒョウシャ タロウ |

以下の処理状況の場合は、
 「申請書修正」が実行できません。

- ・(一次) 審査中
- ・受理

3. 4. 申請内容の確認

① 申請受付システムメインページの「申請内容確認」ボタンをクリックします。

申請受付システムメインページ

登録申請メニュー

申請年度 令和元・2年度 令和2・3年度

| | |
|-------------------------------|----------------------|
| 新規申請 | 申請書修正 |
| 新規申請を実施したい場合はこちら。 | 登録した申請書を修正したい場合はこちら。 |
| 申請内容確認 | 変更申請 |
| 登録した申請書の内容を確認したい場合はこちら。 | 変更申請を実施したい場合はこちら。 |
| 継続申請 | パスワード更新 |
| 前年度にも申請しており、継続申請を実施したい場合はこちら。 | パスワード更新はこちら。 |

ログアウト

申請内容を確認します。

② 個別情報を確認する場合は、申請登録画面の「個別情報」ボタンをクリックします。

CYDEEN 申請受付システム 総合メニュー ログアウト

戻る

新規申請登録（物品・役務）

処理状況：受理

申請情報

申請年度 令和3・4年度

業者基本情報

| | | |
|-------------|-------------------------------------|------|
| 業者登録区分 | <input checked="" type="checkbox"/> | 単独企業 |
| 法人／個人区分 | <input checked="" type="checkbox"/> | 法人 |
| 適格組合証明（年月日） | | |
| 適格組合証明（番号） | | |

個別情報

TO 戻る 申請情報 業者基本情報 申請担当者情報 行政書士情報 外資状況 営業所情報

各入力ブロックへのリンクボタンをクリックすると、該当の入力ブロックを画面の先頭に表示します。

③ 「個別情報」 ボタンをクリックします。

CYDEEN 申請受付システム 総合メニュー ログアウト

戻る

個別情報登録 申請自治体選択

| | | |
|---------|---------------------------------------|-------------------------------------|
| 登録先市町村名 | 希望有無 | 個別情報 |
| 〇〇市 | <input checked="" type="checkbox"/> 有 | <input type="button" value="個別情報"/> |

戻る

⑤ 登録状況が「有」となっている「希望分類の入力」をクリックします。

CYDEEN 申請受付システム 総合メニュー ログアウト

戻る

個別情報登録（物品・役務）資格区分

申請先自治体名：〇〇市

| | |
|--------|-----------|
| 業者番号 | 999999999 |
| 委任先営業所 | 有 |
| 地域区分1 | |

■ 資格情報選択

| 資格区分 | 登録状況 | 大分類 |
|--------|---------------------------------------|--|
| 物品の製造 | <input checked="" type="checkbox"/> 有 | <input type="button" value="希望分類の入力"/> |
| 物品の販売 | | <input type="button" value="希望分類の入力"/> |
| 役務等の提供 | | <input type="button" value="希望分類の入力"/> |
| 物品の購入 | | <input type="button" value="希望分類の入力"/> |

⑥ 登録状況が「有」となっている「希望順位・中分類/小分類入力」をクリックします。

| 登録状況 | 大分類 | 中分類/小分類 |
|------|---------|----------------|
| 有 | 印刷 | 希望順位・中分類/小分類入力 |
| | 地図・航空写真 | 希望順位・中分類/小分類入力 |

4. 審査結果の確認及びその後の操作

申請内容の受理/不受理の審査結果の確認方法、および申請内容の修正方法を説明します。

4. 1. 審査結果が受理の場合（申請内容に不備が無かった場合）

登録した申請担当者のメールアドレス宛に、「申請受理通知」のメールが送付されます。

申請先団体にて引き続き資格審査が行われますので、登録完了までお待ちください。

申請した内容はシステムで参照することができます。

① 申請受付システムメインページの「申請内容確認」ボタンをクリックします。

申請受付システムメインページ

登録申請メニュー

申請年度 令和元・2年度 令和2・3年度

| | |
|-------------------------------|----------------------|
| 新規申請 | 申請書修正 |
| 新規申請を実施したい場合はこちら。 | 登録した申請書を修正したい場合はこちら。 |
| 申請内容確認 | 変更申請 |
| 登録した申請書の内容を確認したい場合はこちら。 | 変更申請を実施したい場合はこちら。 |
| 継続申請 | パスワード更新 |
| 前年度にも申請しており、継続申請を実施したい場合はこちら。 | パスワード更新はこちら。 |

ログアウト

②処理状況が「受理」に変更されています。

戻る

新規申請登録（物品・役務）

処理状況：受理

申請情報

| | |
|------|---------|
| 申請年度 | 令和元・2年度 |
| 登録種別 | 単独業者 |

1-a 申請者情報（基本情報）

| | |
|------------------|---------------|
| 本社（店）郵便番号 | 123-4567 |
| 本社（店）所在地住所（フリガナ） | オオサカフテストシテストク |
| 本社（店）所在地住所 | 大阪府テスト市テスト区 |
| 商号または名称（フリガナ） | テストカブシキガイシャ |
| 商号または名称 | テスト株式会社 |

4. 2. 審査結果が不受理の場合（申請内容に不備があった場合）

登録した申請担当者のメールアドレス宛に、「申請不受理通知」のメールが送付されます。

メールには不受理の理由が記載されていますので、内容を確認してください。

訂正依頼など指示事項が記載されている場合は、その内容に従ってください。

システムでの確認、修正は次のように行います。

①申請受付システムメインページの「申請書修正」ボタンをクリックします。

申請受付システムメインページ

登録申請メニュー

申請年度 令和元・2年度 令和2・3年度

新規申請 **申請書修正**

新規申請を実施したい場合はこちら。 登録した申請書を修正したい場合はこちら。

申請内容確認 変更申請

登録した申請書の内容を確認したい場合はこちら。 変更申請を実施したい場合はこちら。

継続申請 パスワード更新

前年度にも申請しており、継続申請を実施したい場合はこちら。 パスワード更新はこちら。

ログアウト

処理状況に「差戻し」と表示されています。

3. 1. 及び3. 2. と同様の手順で申請内容の入力および申請書の提出を行います。

書類のみの不備でも「登録」、「提出」の手順が必要です

戻る 登録

新規申請登録（物品・役務）

処理状況：差戻し

申請情報

申請年度 令和元・2年度 令和2・3年度

登録種別 単独業者 経常JV 官公需適格組合

1-a 申請者情報（基本情報）

本社（店）郵便番号 123-4567 8 / 8

本社（店）所在地住所（フリガナ） オオサカフテストシテストク 13 / 112

本社（店）所在地住所 大阪府テスト市テスト区 11 / 128