

## 第1回宗像市特別職報酬等審議会 次第

開催日時 令和7年9月22日(月)

午前11時00分～

開催場所 宗像市役所北館1階

103会議室

### 1 委嘱状交付

### 2 会議

(1) 市長あいさつ

(2) 委員紹介

(3) 会長選出

### 3 審議会

(1) 会長あいさつ

(2) 諮問書の提出

(3) 資料説明

(4) 質疑及び意見交換

### 4 次回の開催日時について

# 宗像市特別職報酬等審議会資料

令和7年9月22日

宗像市

## 資料目次

1 宗像市特別職報酬等審議会の構成	1 頁
2 宗像市特別職報酬等審議会の役割	2 頁
3 特別職、市議会議員の現状	3 頁
4 福岡県内の現状(人口5万人以上の市)	4 頁
5 合併(H15年)からの経済状況の推移	5 頁
6 市民所得の推移	7 頁
7 人事院勧告の状況	8 頁
8 宗像市のラスパイレス指数推移	9 頁
9 宗像市の財政状況	10 頁

## 1 宗像市特別職報酬等審議会の構成

### 宗像市特別職報酬等審議会委員名簿(令和7年9月22日)

委員氏名	所属等	備考
きたはら かずおみ 北原 一臣	宗像市社会福祉協議会 常務理事	
ごうじま あけみ 合島 明美	宗像市商工会 女性部会 部長(理事)	
さんとう あきこ 三藤 章子	市民代表	
のなか きよし 野中 潔	コミュニティ運営協議会会長会 (吉武地区コミュニティ運営協議会 会長)	
よしだ よしてる 吉田 好輝	福岡銀行 宗像支店 支店長	

(敬称略、50音順)

## 2 宗像市特別職報酬等審議会の役割

宗像市附属機関設置条例 抜粋  
(平成15年4月1日 条例第21号)

(趣旨)

第1条 この条例は、地方自治法(昭和22年法律第67号)第138条の4第3項の規定により、法律若しくはこれに基づく政令に定めのあるものを除くほか、本市が設置する附属機関について必要な事項を定めるものとする。

(名称) 宗像市特別職報酬等審議会

(担任する事務)

議会の議員等の議員報酬及び報酬の額並びに市長、副市長及び教育長の給与の額に関すること。

宗像市特別職報酬等審議会規則  
(平成15年4月1日 規則第27号)

(趣旨)

第1条 この規則は、宗像市附属機関設置条例(平成15年宗像市条例第21号)により設置された宗像市特別職報酬等審議会(以下「審議会」という。)について、必要な事項を定めるものとする。

(組織)

第2条 審議会は、委員7人以内で組織する。

2 委員は、本市の区域内の公共的団体等の代表者その他市民のうちから必要の都度、市長が委嘱する。

(任期)

第3条 委員は、諮問に係る審議が終了したときは、解嘱されるものとする。

(会長)

第4条 審議会に会長を置き、委員の互選により定める。

2 会長は、会務を総理し、審議会を代表する。

3 会長に事故があるとき、又は会長が欠けたときは、あらかじめ会長の指定する委員がその職務を代理する。

(会議)

第5条 審議会は、会長が招集する。

2 審議会は、委員の過半数が出席しなければ、会議を開き、議決することができない。

3 審議会の議事は、出席した委員の過半数をもって決し、可否同数のときは、会長の決するところによる。

(庶務)

第6条 審議会の庶務は、総務部人事課において処理する。

(雑則)

第7条 この規則に定めるもののほか、審議会の運営に関し必要な事項は、市長が審議会に諮って定める。

3 特別職、市議会議員の現状

(1) 特別職の給与、市議会議員の報酬

特別職給与一覧表

職名	給料		期末手当	合計	期末手当計算方法 (R7.4.1時点)
	月額	年額	年額		
市長	848,000	10,176,000	3,561,600	13,737,600	6月 月額×1.20×1.725月分 12月 月額×1.20×1.725月分 合計 3.45月分
副市長	681,000	8,172,000	2,860,200	11,032,200	
教育長	638,000	7,656,000	2,679,600	10,335,600	

議員報酬等一覧表

職名	報酬		期末手当	合計	期末手当計算方法 (R7.4.1時点)
	月額	年額	年額		
議長	533,000	6,396,000	2,238,600	8,634,600	6月 月額×1.20×1.725月分 12月 月額×1.20×1.725月分 合計 3.45月分
副議長	474,000	5,688,000	1,990,800	7,678,800	
議員	441,000	5,292,000	1,852,200	7,144,200	

(2) 特別職給料、市議会議員の議員報酬の改定状況

区分	平成15年度	平成17年度	
職名	給料額等	給料額等	改定率
市長	943,000	848,000	10.1%
副市長	757,000	681,000	10.0%
教育長	672,000	638,000	5.1%
議長	533,000	533,000	0.0%
副議長	474,000	474,000	0.0%
議員	441,000	441,000	0.0%

平成17年行財政改革実施時に長期財政計画(10年間)における  
人件費抑制のため、一般職職員の採用者数削減及び給与制度見直し並びに特別職職員の給料見直し及び収入役廃止を実施

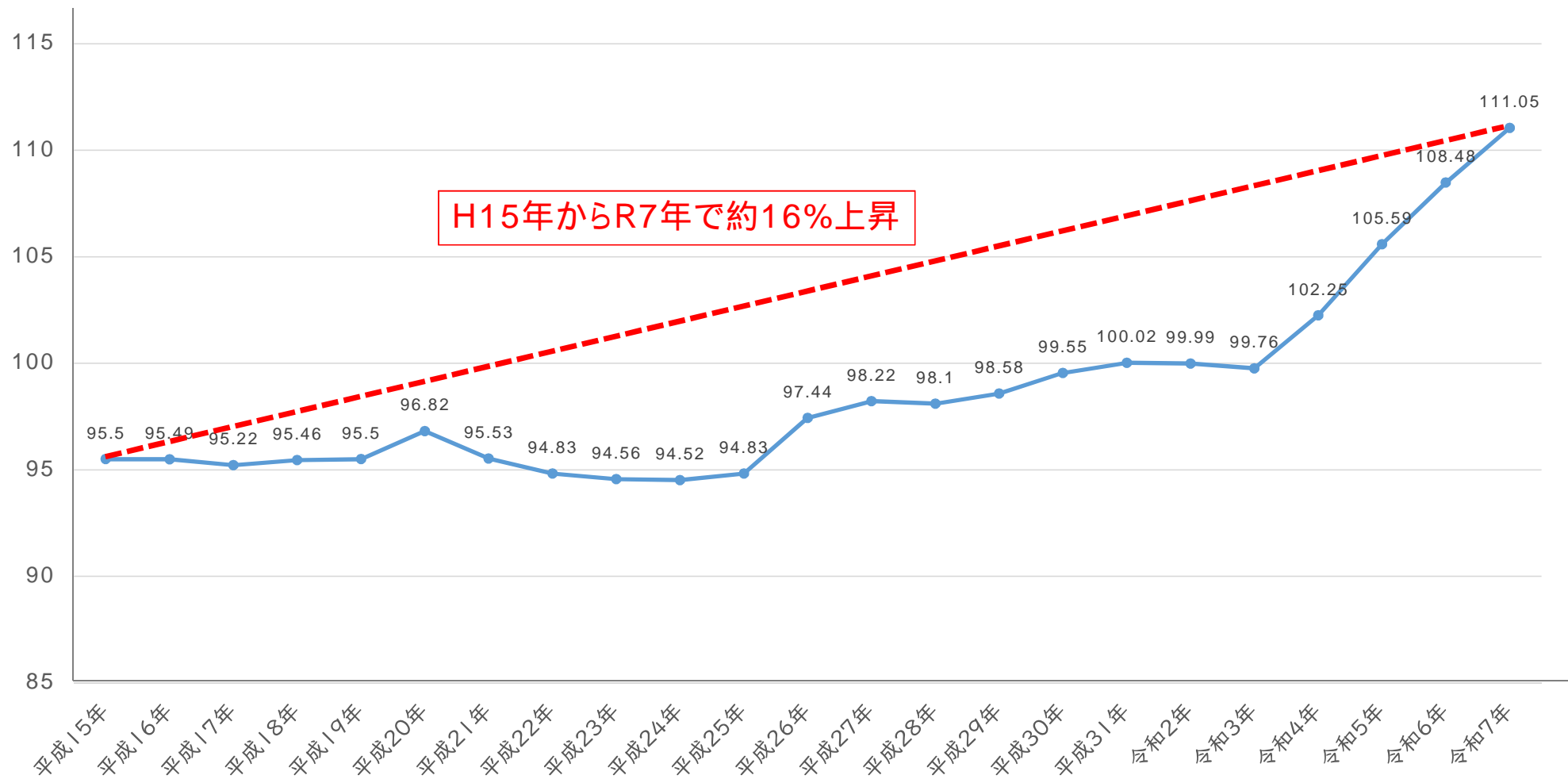
4 福岡県内の現状(人口5万人以上の市)

財政力指数 …… 地方公共団体の財政力を示す指数で、数値が1に近く、さらに1を超えるほど財源に余裕があるとされる  
指定職職員 …… 国家公務員において、事務次官や官省庁の局長など一般行政職の職員と比較し、職務等が高度な官職である職員

項目 市名	人 口	世帯数	面 積 (km <sup>2</sup> )	経常収支比率 (R6決算)	財政力指数 (R6決算)	16位/16団体	16位/16団体	15位/16団体	9位/16団体	9位/16団体	9位/16団体	期末手当 支給割合
	(R7.4.1)	(R7.4.1)				市長給料 (円)	副市長給料 (円)	教育長給料 (円)	議長報酬 (円)	副議長 (円)	議員報酬 (円)	
宗像市	96,572	45,402	119.94	93.7%	0.57	848,000	681,000	638,000	533,000	474,000	441,000	100分の172.5
福津市	69,200	30,661	52.76	90.2%	0.56	850,000	701,000	641,000	464,000	414,000	388,000	100分の172.5
古賀市	59,182	27,440	42.07	90.7%	0.67	875,000	689,000	656,000	495,000	436,000	400,000	100分の172.5
直方市	54,591	27,901	61.76	94.1%	0.56	895,000	730,000	648,000	508,000	446,000	413,000	100分の172.5
飯塚市	123,604	64,184	213.96	98.8%	0.50	982,000	800,000	701,000	576,000	496,000	460,000	6月 100分の140 12月 100分の155
春日市	111,647	51,380	14.15	88.0%	0.73	952,100	783,600	703,900	589,200	515,400	470,600	100分の172.5
筑紫野市	106,161	48,624	87.73	88.1%	0.74	920,000	755,000	680,000	540,000	480,000	450,000	100分の172.5
大野城市	103,068	47,242	26.89	86.9%	0.77	926,000	763,000	691,000	568,000	507,000	462,000	100分の172.5
太宰府市	71,440	33,518	29.60	94.9%	0.63	919,000	764,000	684,000	540,000	486,000	444,000	100分の172.5
小郡市	59,463	26,462	45.51	93.7%	0.63	900,000	725,000	665,000	520,000	465,000	440,000	100分の172.5
糸島市	103,984	46,985	215.69	88.0%	0.57	898,000	719,000	676,000	537,000	483,000	452,000	100分の172.5
久留米市	299,539	143,597	229.96	94.8%	0.64	1,097,000	897,000	686,000	683,000	616,000	582,000	100分の172.5
大牟田市	103,759	54,794	81.45	96.6%	0.53	906,000	725,000	661,000	566,000	498,000	453,000	100分の172.5
柳川市	61,088	26,514	77.15	96.7%	0.46	910,000	738,000	657,000	455,900	407,400	388,000	100分の170 R6年度時点
八女市	59,205	26,119	482.44	92.6%	0.38	880,000	710,000	630,000	452,000	404,000	385,000	100分の172.5
行橋市	71,839	34,722	70.06	92.4%	0.63	855,000	708,000	651,000	508,000	446,000	419,000	100分の170 R5年度時点
宗像市を含む16団体の平均(政令市を除く) 千円未満は四捨五入				92.5%	0.60	913,000	743,000	667,000	533,000	473,000	440,000	16団体中、13団体が指定職 俸給表職員の支給割合を適用

5 合併 (H15年) からの経済状況の推移

(1) 消費者物価指数



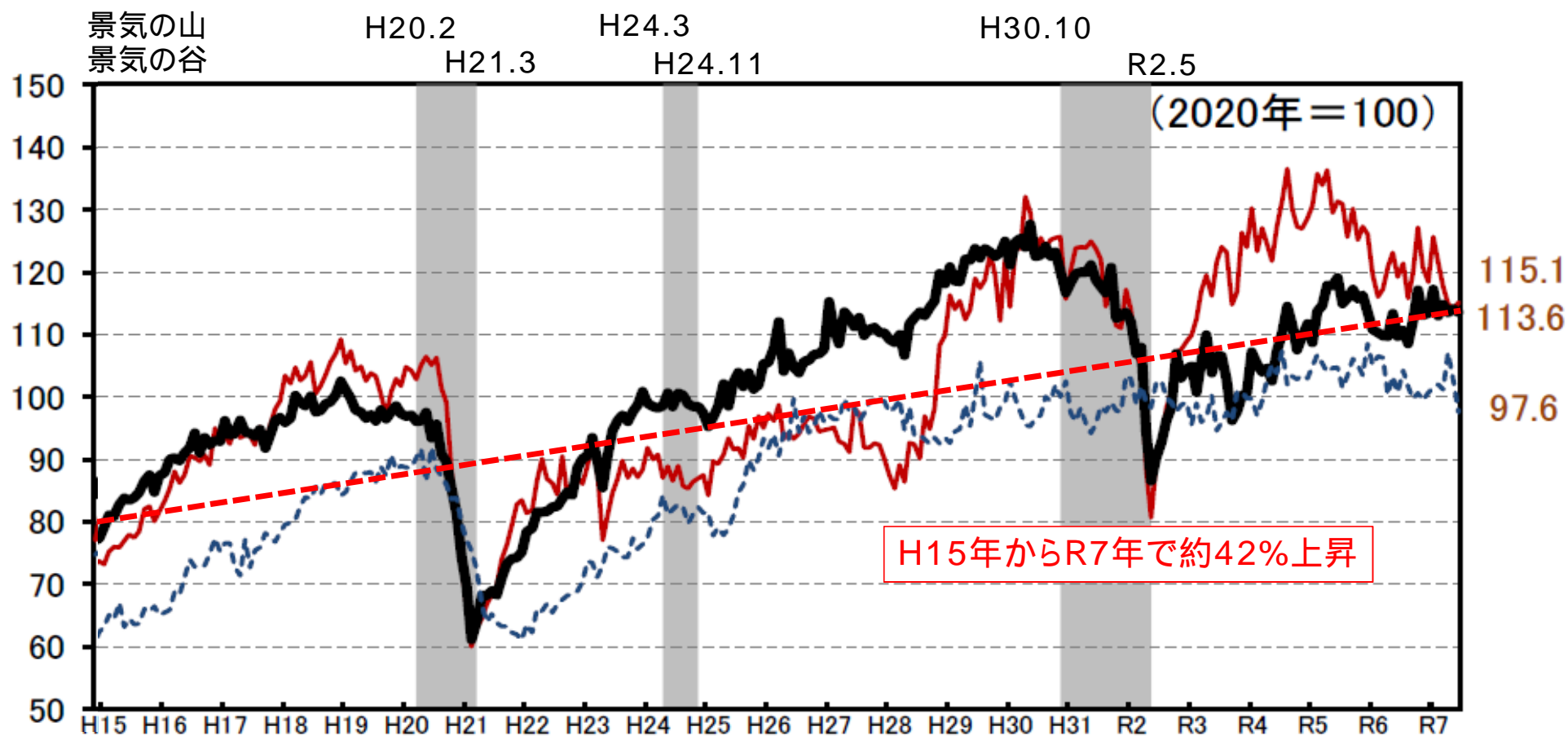
## 5 合併(H15年)からの経済状況の推移

### (2) 福岡県景気動向指数(CI: Composite Index)

先行指数 … 将来の景気の動向を予測する単に景気変動に先立って動く経済指標

一致指数 … 景気の「現状」を示す景気動向指数1つであり、景気の動きとほぼ同じタイミングで変化する経済指標

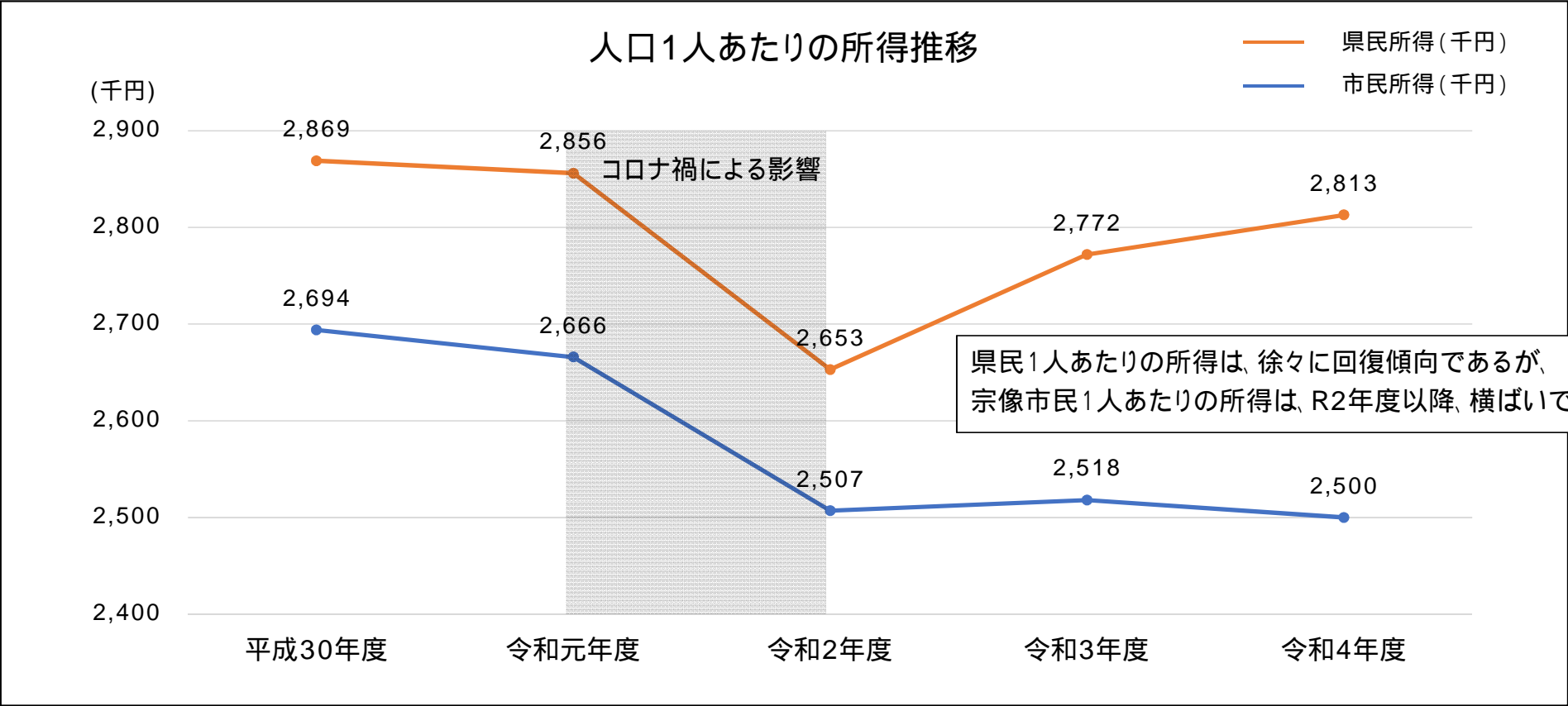
遅行指数 … 景気全体の動きに数ヵ月～半年程度遅れて反応する経済指標



6 市民所得の推移

資料:福岡県調査統計課「県民経済・市町村民経済計算報告書」2025年3月末時点

年度	平成30年度	令和元年度	令和2年度	令和3年度	令和4年度
人口1人当たり 県民所得 (千円)	2,869	2,856	2,653	2,772	2,813
人口1人当たり 市民所得 (千円)	2,694	2,666	2,507	2,518	2,500



## 7 人事院勧告の状況

人事院勧告 …… 民間企業と国家公務員の給与水準を比較し、その差を埋めることを目的とし、人事院が国会及び内閣に対し、給与見直しや改善を行う勧告すること。この勧告に対する取扱いを閣議決定し、国会に給与法改正案を提出している。

年度	人事院勧告			
	月例給(%)	累計(%)	特別給(月)	指定職の期末手当(月)
平成15年	1.07	1.07	4.4月	3.3月
平成16年		1.07	4.4月	3.3月
平成17年	0.36	1.43	4.45月	3.35月
平成18年		1.43	4.45月	3.35月
平成19年	0.35	1.08	4.5月	3.4月
平成20年		1.08	4.5月	3.4月
平成21年	0.22	1.30	4.15月	3.1月
平成22年	0.19	1.49	3.95月	2.95月
平成23年	0.23	1.72	3.95月	2.95月
平成24年		1.72	3.95月	2.95月
平成25年		1.72	3.95月	2.95月
平成26年	0.27	1.45	4.1月	3.1月
平成27年	0.36	1.09	4.2月	3.15月
平成28年	0.17	0.92	4.3月	3.25月
平成29年	0.15	0.77	4.4月	3.3月
平成30年	0.16	0.61	4.45月	3.35月
平成31年	0.09	0.52	4.5月	3.4月
令和2年		0.52	4.45月	3.35月
令和3年		0.52	4.3月	3.25月
令和4年	0.23	0.29	4.4月	3.3月
令和5年	0.96	0.67	4.5月	3.4月
令和6年	2.76	3.43	4.6月	3.45月
令和7年	3.62	7.05	4.65月	3.5月

## 8 宗像市ラスパイレス指数の推移

ラスパイレス指数 … 国家公務員の給料を基準(100)とした場合の地方公務員の給与水準がどの程度か示す指標。ラスパイレス指数が高い場合、職員のモチベーション向上にも繋がる。一方で、地方公務員法に定める均衡の原則(国及び他の自治体職員、民間給与などの事情を考慮し、決定すること)や住民からの理解を得る必要があることから、100を超えない範囲での運用が望ましい。

地域手当 … 主に民間賃金の高い地域に勤務する職員に対して支給される手当

年度	宗像市	(地域手当補正後)	備考
平成15年	100.6	100.6	
平成16年	97.0	97.0	
平成17年	95.5	95.5	
平成18年	96.5	98.9	地域手当支給開始 2.5%
平成19年	97.0	99.4	
平成20年	97.0	99.4	
平成21年	96.5	98.9	
平成22年	95.7	98.1	
平成23年	96.2	98.6	
平成24年	104.3	106.9	国家公務員にて、給料減額を実施
平成25年	99.7	102.2	
平成26年	95.7	98.1	
平成27年	94.9	98.2	地域手当支給割合増額 3.5%(+1.0%)
平成28年	96.1	100.4	地域手当支給割合増額 4.5%(+1.0%)
平成29年	96.1	100.9	地域手当支給割合増額 5.0%(+0.5%)
平成30年	94.9	99.6	
平成31年	96.2	101.0	
令和2年	97.7	102.6	
令和3年	97.8	102.7	
令和4年	94.9	99.6	
令和5年	93.7	98.4	
令和6年	94.5	99.2	

9 宗像市の財政状況

経常収支比率の推移

経常収支比率：経常一般財源に対する経常的経費充当（人件費、扶助費など）の割合    率が高いほど自由なお金が少ない

