

●Apple iPhone(iOS)の場合

1

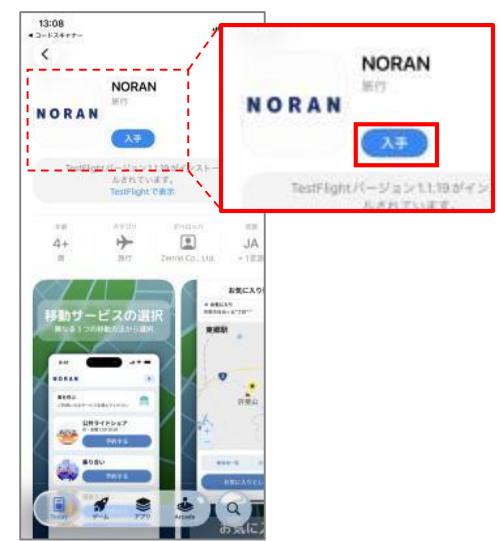
QRコードを
カメラで
読み込む



Apple iPhone(iOS)版
アプリはこちら

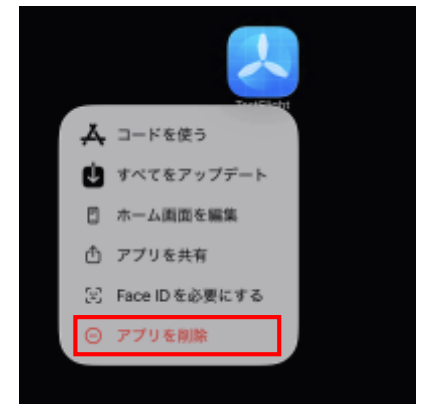
2

「Apple Store」
が開きます。
「入手」を押してく
ださい。



3

TestFlightを
アンインストール
(削除)




TestFlightのアイコンを長押し、
「アプリを削除」を選択

4

アプリを起動
ログイン

※ログイン情報は変
更ございません



アプリを起動し、
ログインください

