

(4) 男女・人権意識などについて

問22 あなたは、最近一年間に、生まれや家庭環境、性別、身体的理由などで人権侵害を受けたと感じたことがありますか。

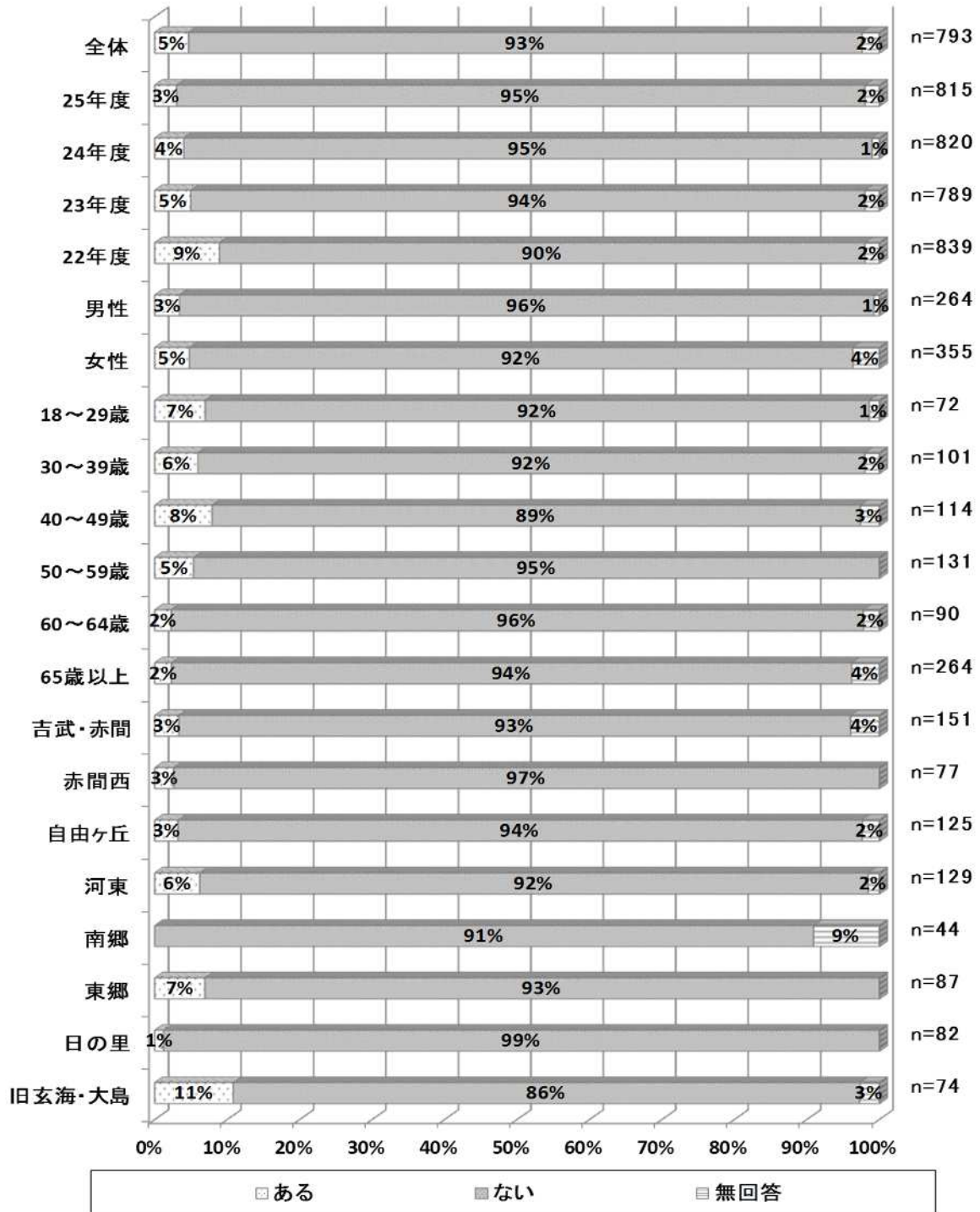


図 2-22 差別を受けた経験の有無

差別を受けたと感じた人の有無を尋ねたところ、「ある」5%、「ない」93%であった。

問23 問22で「1.ある」と答えた方にお聞きします。それはどのような場合ですか。  
 (あてはまるものにすべて 印をつけてください)

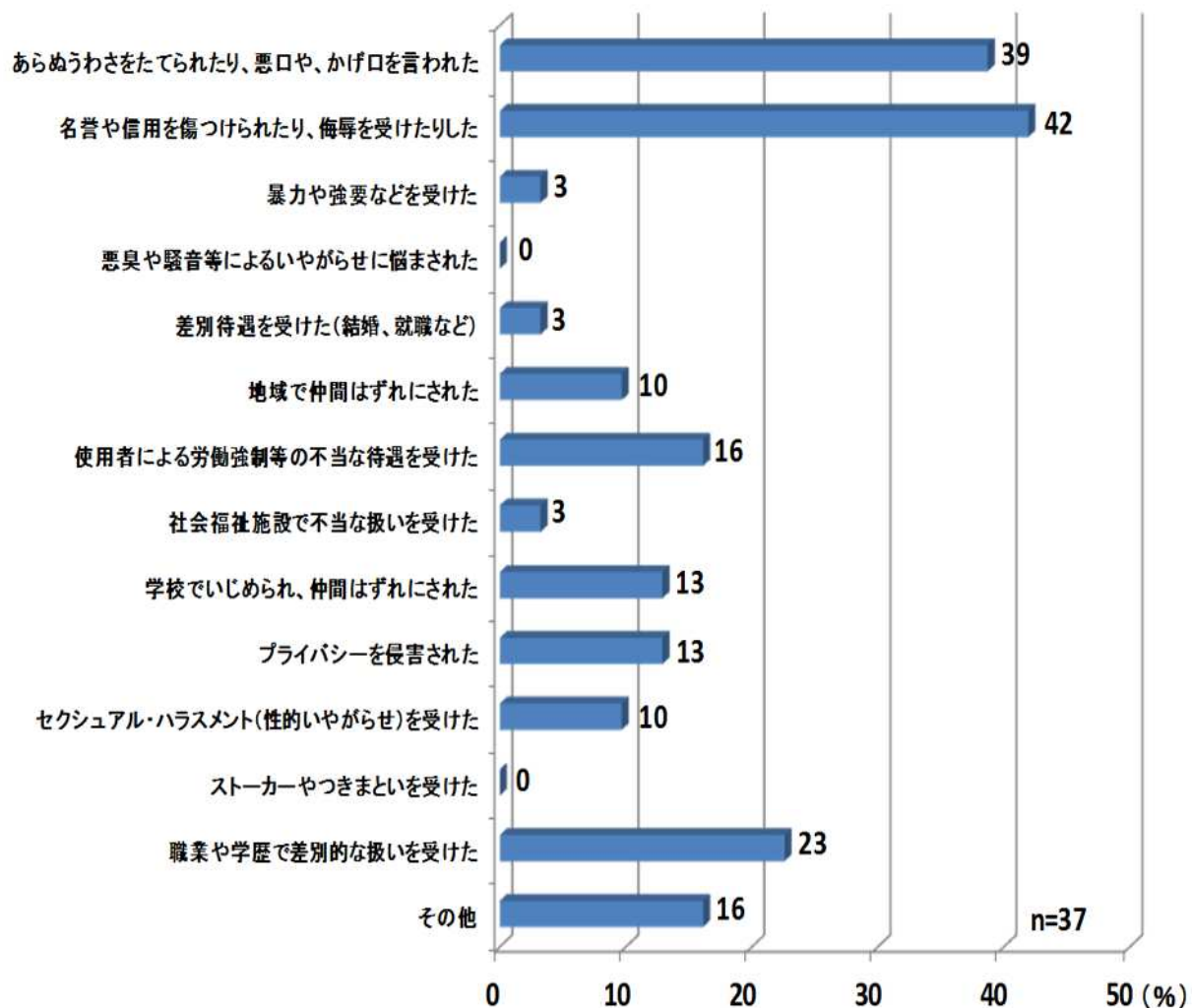


図2-23 差別を受けた内容

差別を受けたと感じた人にその内容について尋ねたところ、「名誉や信用を傷つけられたり、侮辱を受けたりした」42%、「あらぬうわさをたてられたり、悪口や、かげ口を言われた」39%であった。

問24 あなたは、日常生活の中で、人権を尊重する意識を持っていますか。

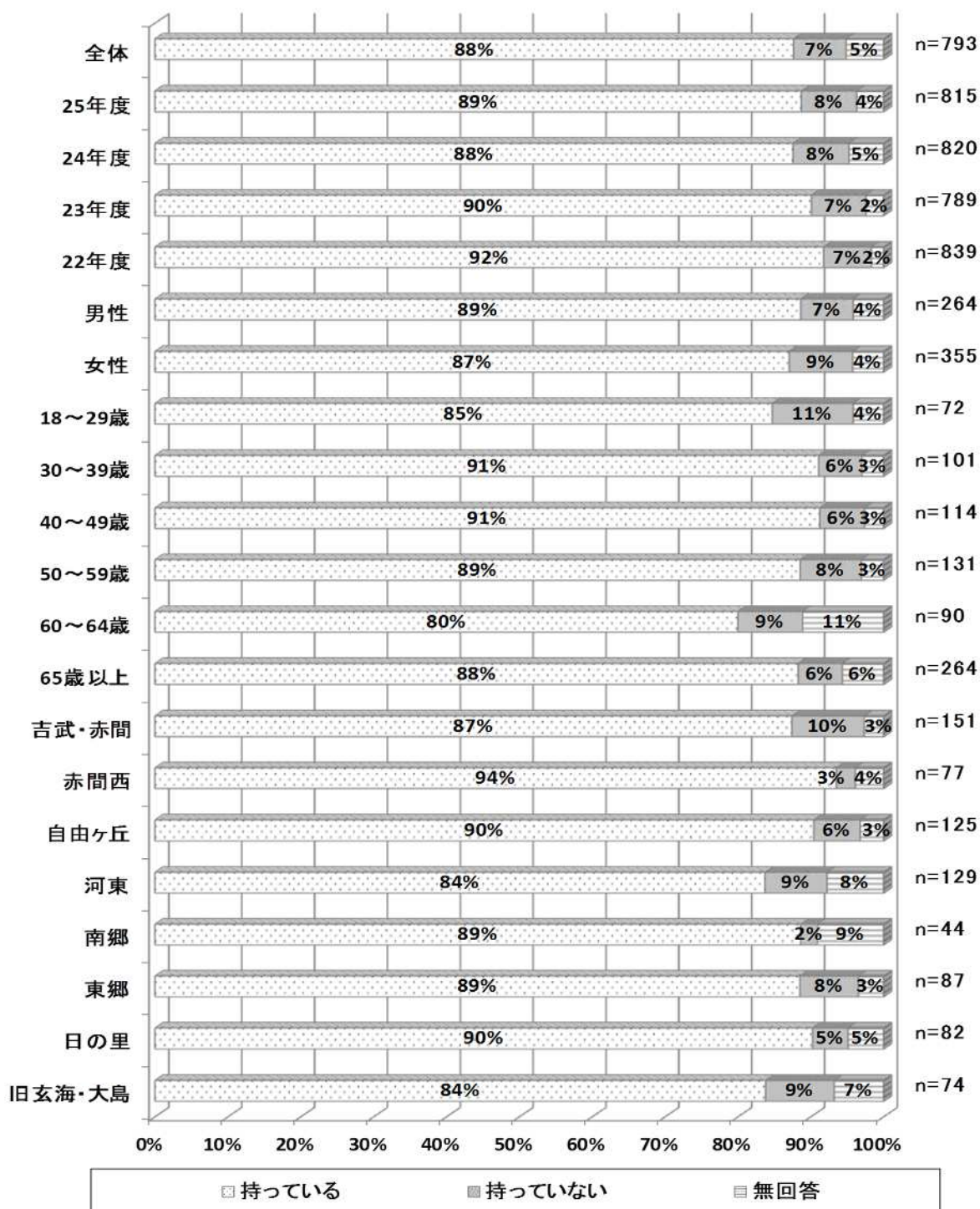


図2-24 人権意識を持っている人の割合

人権意識を持っている人の割合を尋ねたところ、「持っている」88%、「持っていない」7%であった。

問25 あなたは、日常生活の中で、男女が性別にかかわらず個人として尊重されていると思いますか。

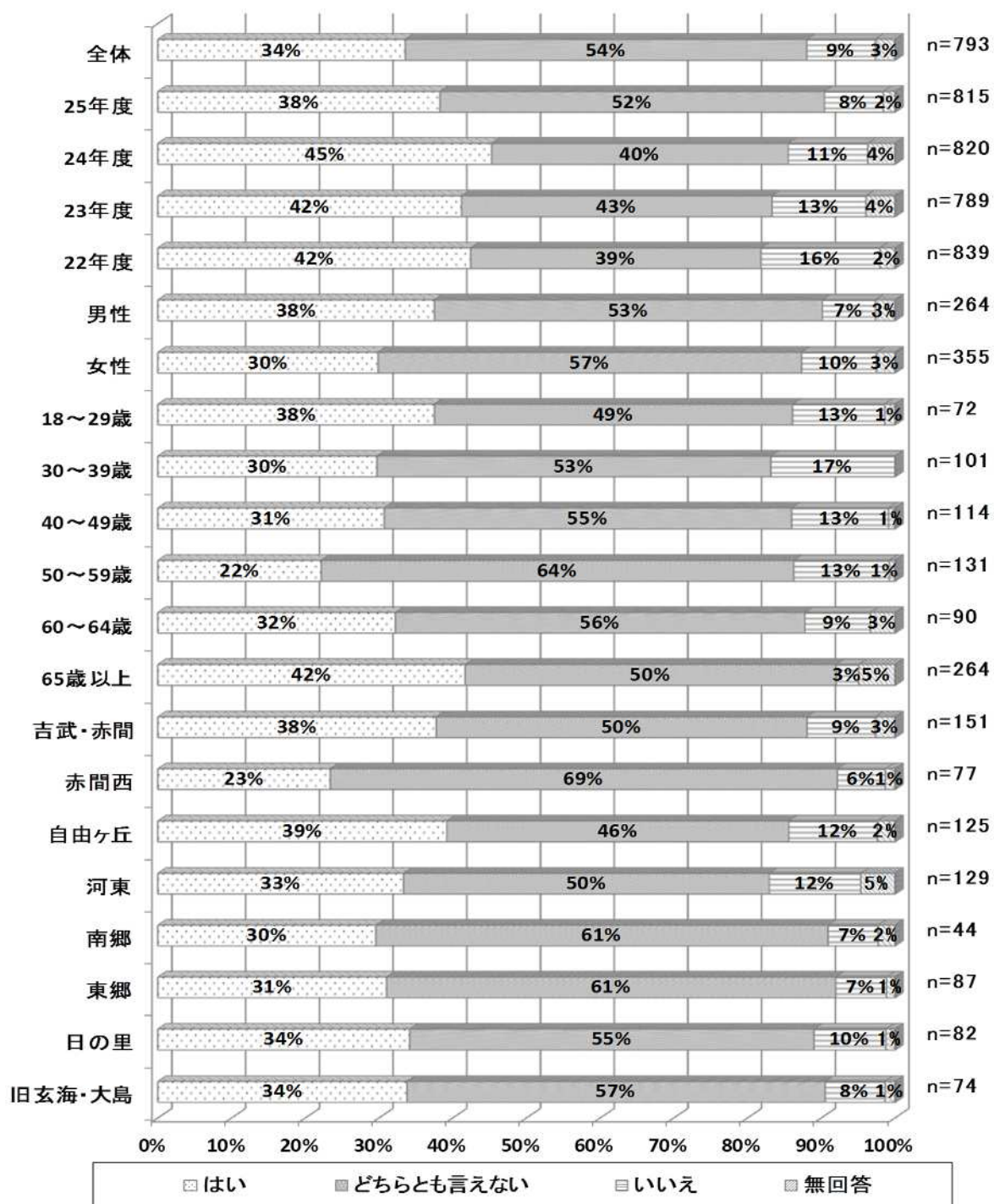


図2-25 男女が性別にかかわらず個人として尊重されていると思う人の割合

男女が性別にかかわらず個人として尊重されていると思う人の有無を尋ねたところ、「はい」34%、「どちらともいえない」54%、「いいえ」9%であった。個人として尊重されていると思う人の割合は、性別では男性が高く、年齢別では65歳以上が最も高かった。

問 2 6 あなたは、平成 2 4 年 4 月に施行された「宗像市子ども基本条例」を知っていますか。

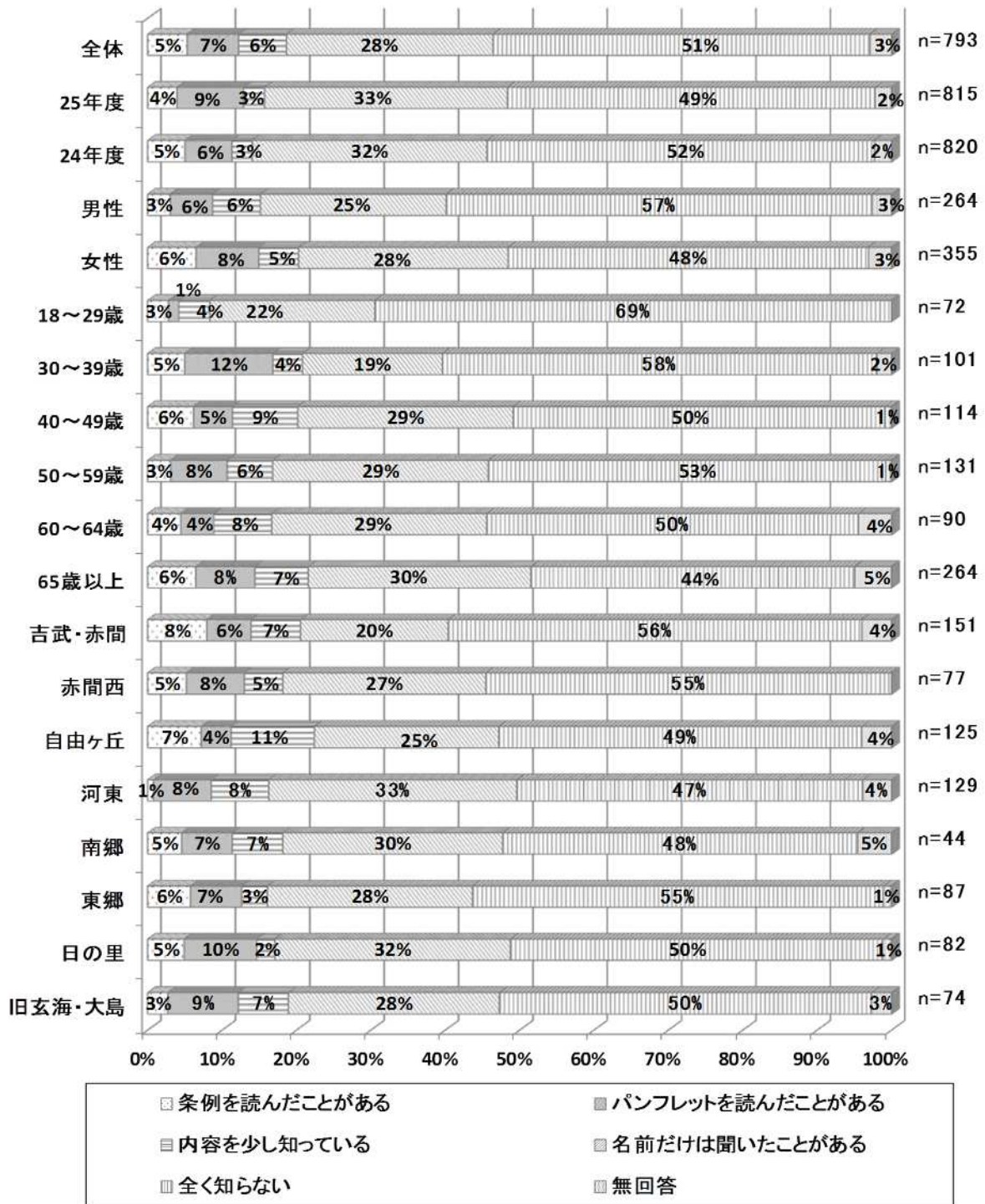


図 2-26 「宗像市子ども基本条例」を知っている人の割合

「宗像市子ども基本条例」についての認識の有無を尋ねたところ、「少しでも認識がある人」46%、「全く知らない」51%であった。年齢別では 65 歳以上が「宗像市子ども基本条例」について認識のある人の割合が最も高かった。

(5) 防災・防犯・交通安全について

問27 あなたは、日頃から災害に対して、非常用持ち出し袋や消火器を準備したり、家具を金具で固定したりするなどの備えをしていますか。

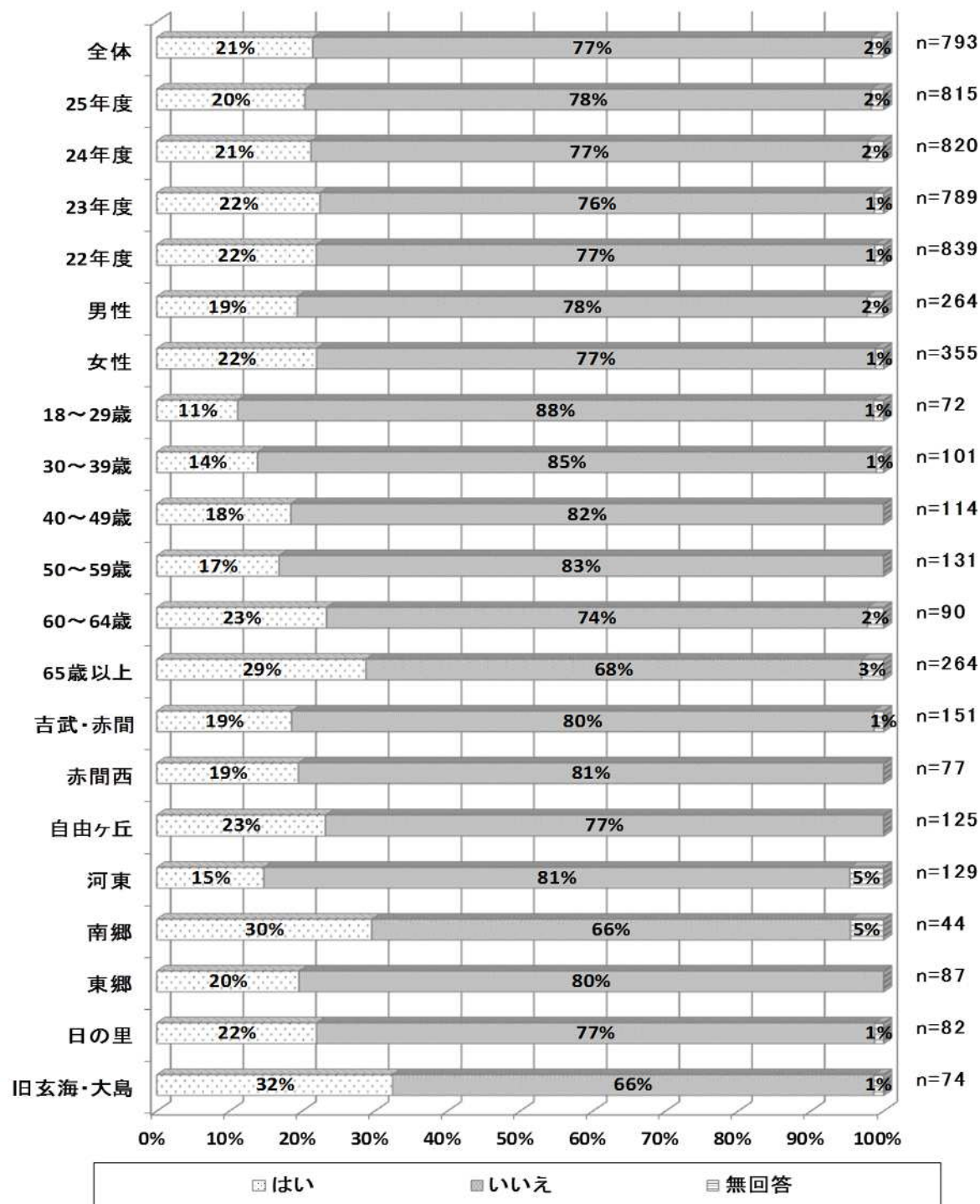


図2-27 日頃から災害の備えをしている人の割合

日頃から災害の備えをしている人の割合を尋ねたところ、「はい」21%、「いいえ」77%であった。日頃から災害の備えをしている人の割合は、年齢別では65歳以上が最も高く、居住地別では旧玄海・大島が最も高かった。

問28 あなたは、犯罪被害にあわないように、夜間は人通りの多い道を通ったり、自宅に防犯ガラスを設置したりするなどの取り組みを行っていますか。




図2-28 犯罪被害にあわないような取り組みを行っている人の割合

「犯罪被害にあわないような取り組みを行っている人の割合を尋ねたところ、「はい」47%、「いいえ」50%であった。犯罪被害にあわないような取り組みを行っている人の割合は、性別では女性が高かった。

問29 あなたは、最近一年間に、宗像市内で車や自転車を運転していたり、歩いたりしている時に、交通事故にあいそうになった(あった)ことはありますか。

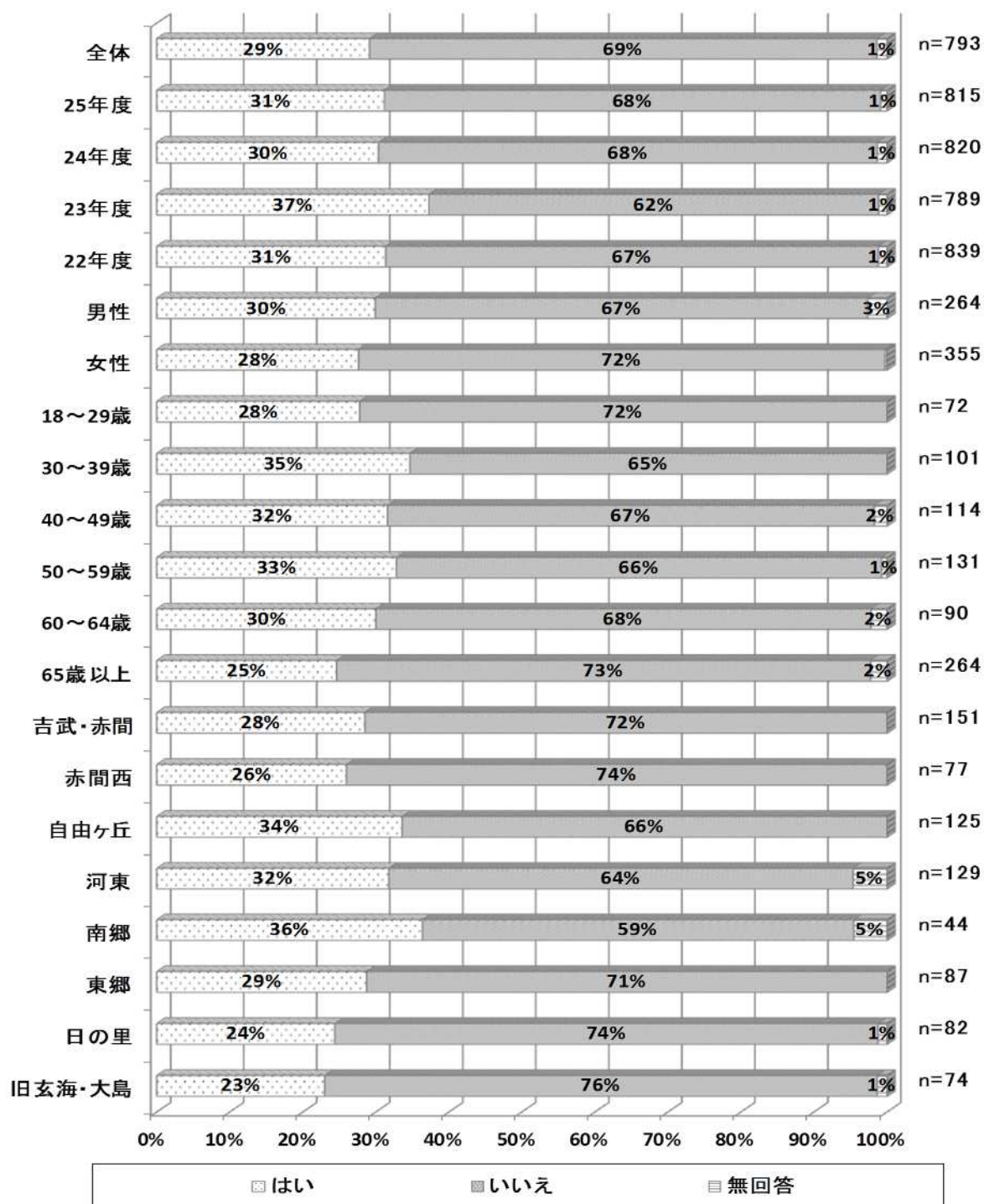


図2-29 交通事故にあいそうになった(あった)ことがある人の割合

交通事故にあいそうになったことがある人の割合を尋ねたところ、「はい」29%、「いいえ」69%であった。



(6) 生涯学習・スポーツ・文化について

問30 あなたは、最近一年間に、知識・技能や教養を身につけるための学習や習い事趣味などの生涯学習活動を行いましたか。

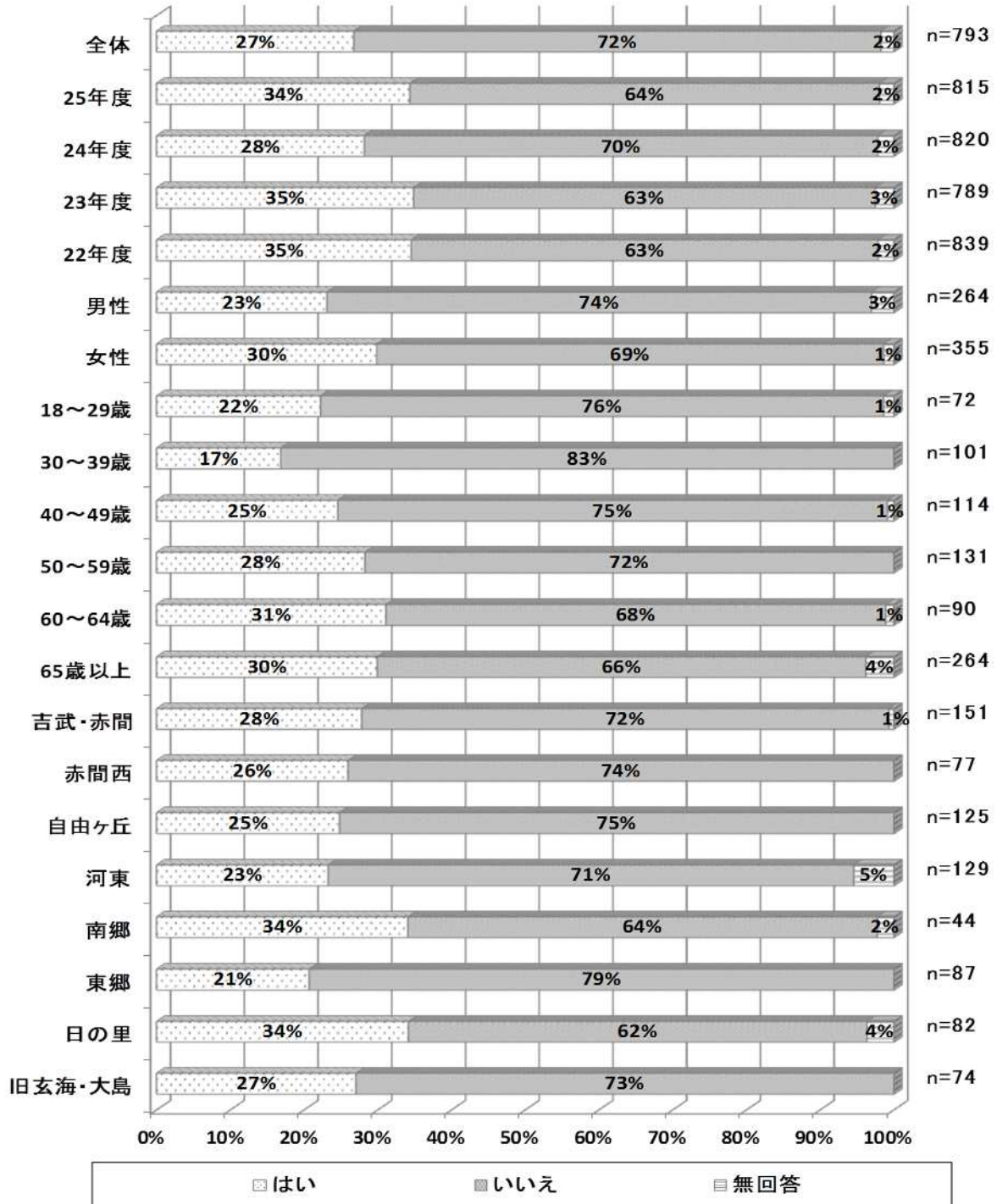


図 2-30 生涯学習活動を行った人の割合

生涯学習活動を行った人の割合を尋ねたところ、「はい」27%、「いいえ」72%であった。また、性別では女性のほうが生涯学習活動を行った人の割合が高かった。

問3 1 あなたは、最近一年間に、生涯学習活動で学んだ知識や技能などの成果を、何らかのかたちで地域や社会のために活かしていますか。

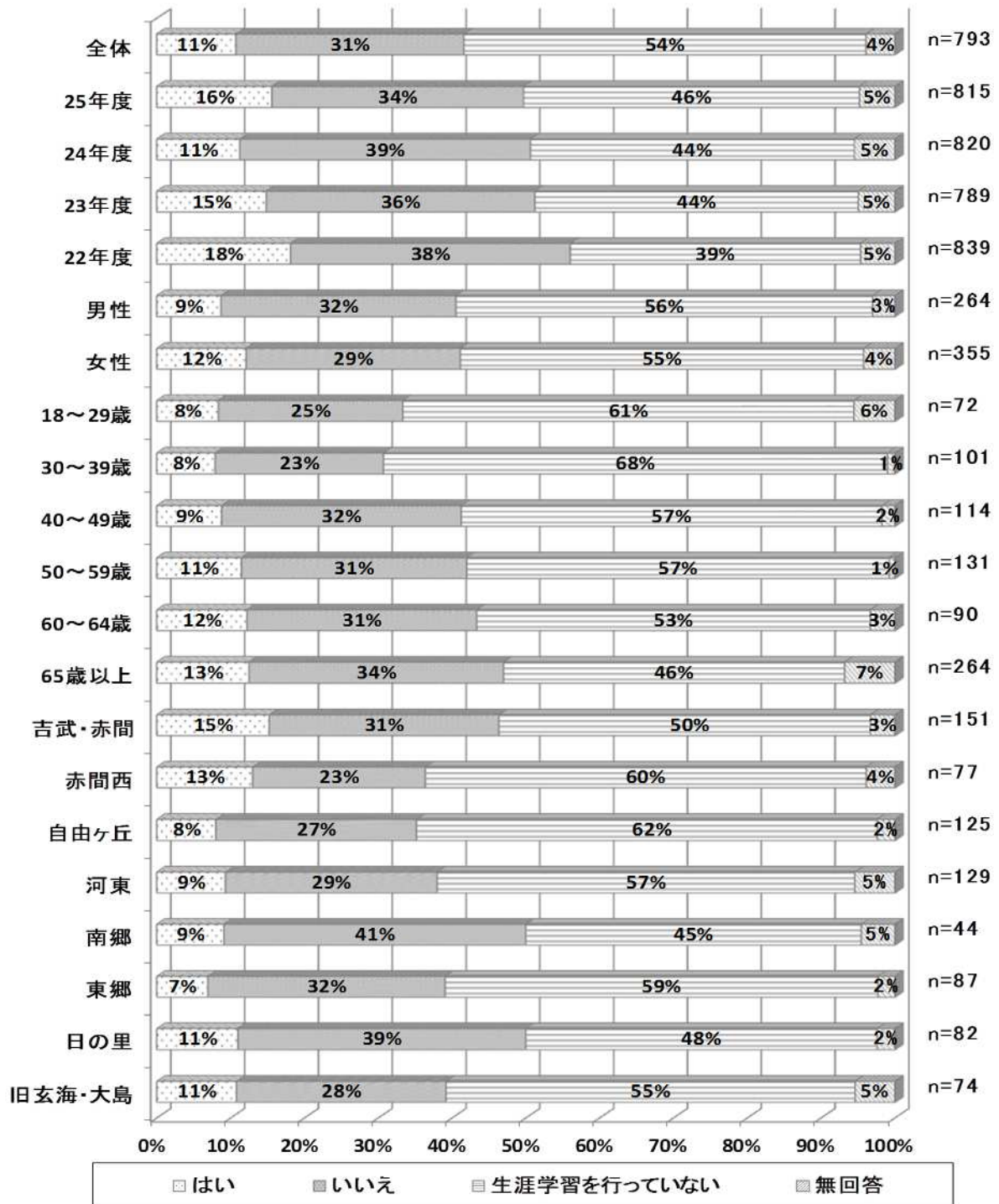


図 2-31 生涯学習活動を地域や社会に活かしている人の割合

生涯学習活動を地域や社会に活かしている人の割合を尋ねたところ、「はい」11%、「いいえ」31%であった。また、年齢別では65歳以上が地域や社会に活かしている人の割合が最も高かった。

問3 2 あなたは、最近一年間に、スポーツや運動(ウォーキングなどの軽い運動を含む)をしましたか。




図 2-32 最近一年間にスポーツや運動をしたことのある人の割合

最近一年間にスポーツや運動をしたことのある人の割合を尋ねたところ、「はい」67%、「いいえ」32%であった。また、性別では男性が高かった。

問33 あなたは、宗像の歴史や歴史遺産に誇りや愛着を感じますか。

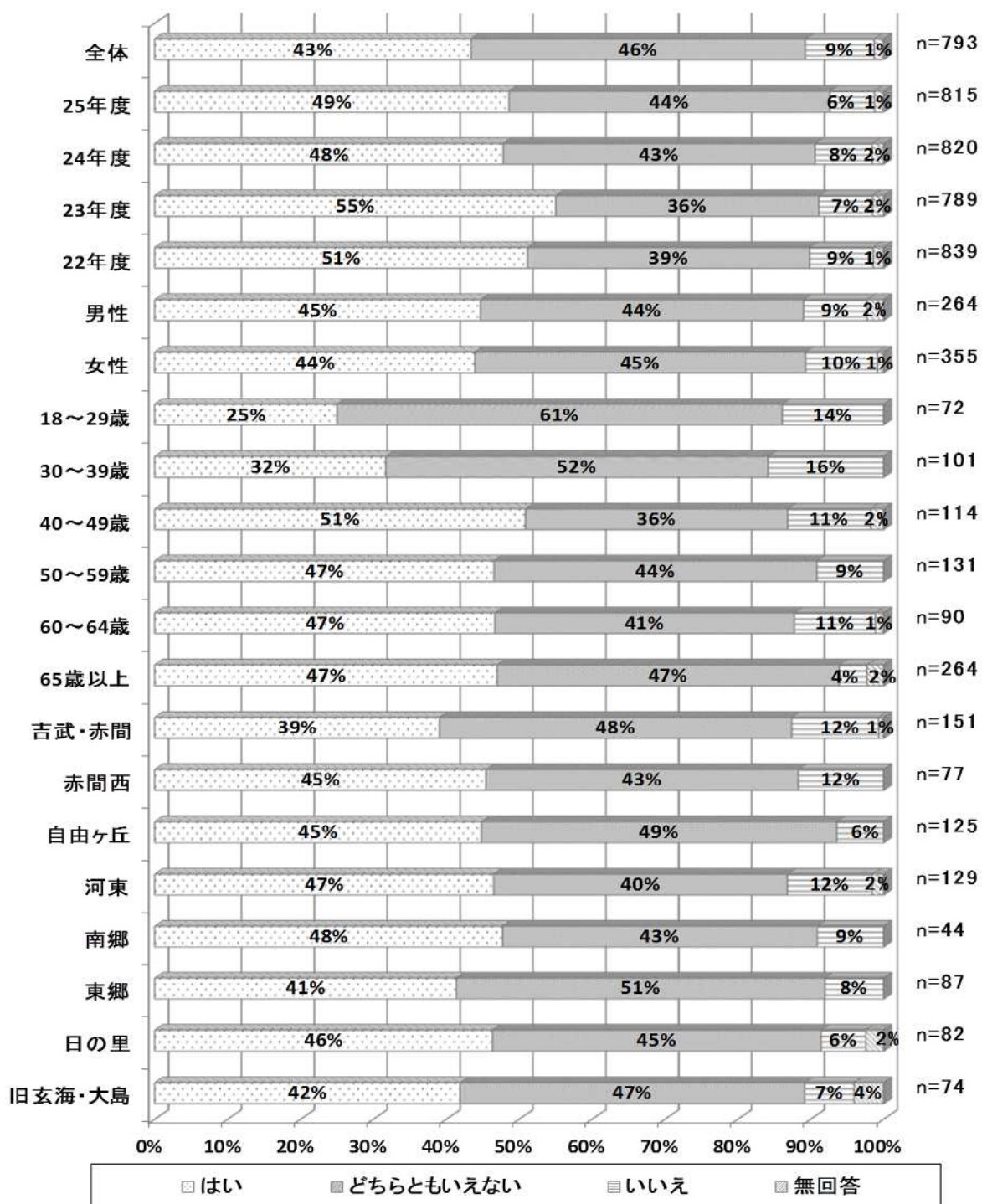


図 2-33 歴史や歴史遺産に誇りや愛着を感じる人の割合

歴史や歴史遺産に誇りや愛着を感じる人の割合を尋ねたところ、「はい」43%、「いいえ」9%であった。また、年齢別では40～49歳が歴史や歴史遺産に愛着を感じる人の割合が最も高く、居住地別では、南郷が最も高かった。

問34 あなたは、宗像市では歴史的な遺産が大切に保全されていると思いますか。




図 2-34 歴史的な遺産が大切に保全されていると思う人の割合

歴史的な遺産が大切に保全されていると思う人の割合を尋ねたところ、「はい」51%、「いいえ」3%であった。居住地別では旧玄海・大島が最も高かった。

問35 あなたは、世界遺産登録を目指している「宗像・沖ノ島と関連遺産群」について  
関心がありますか。

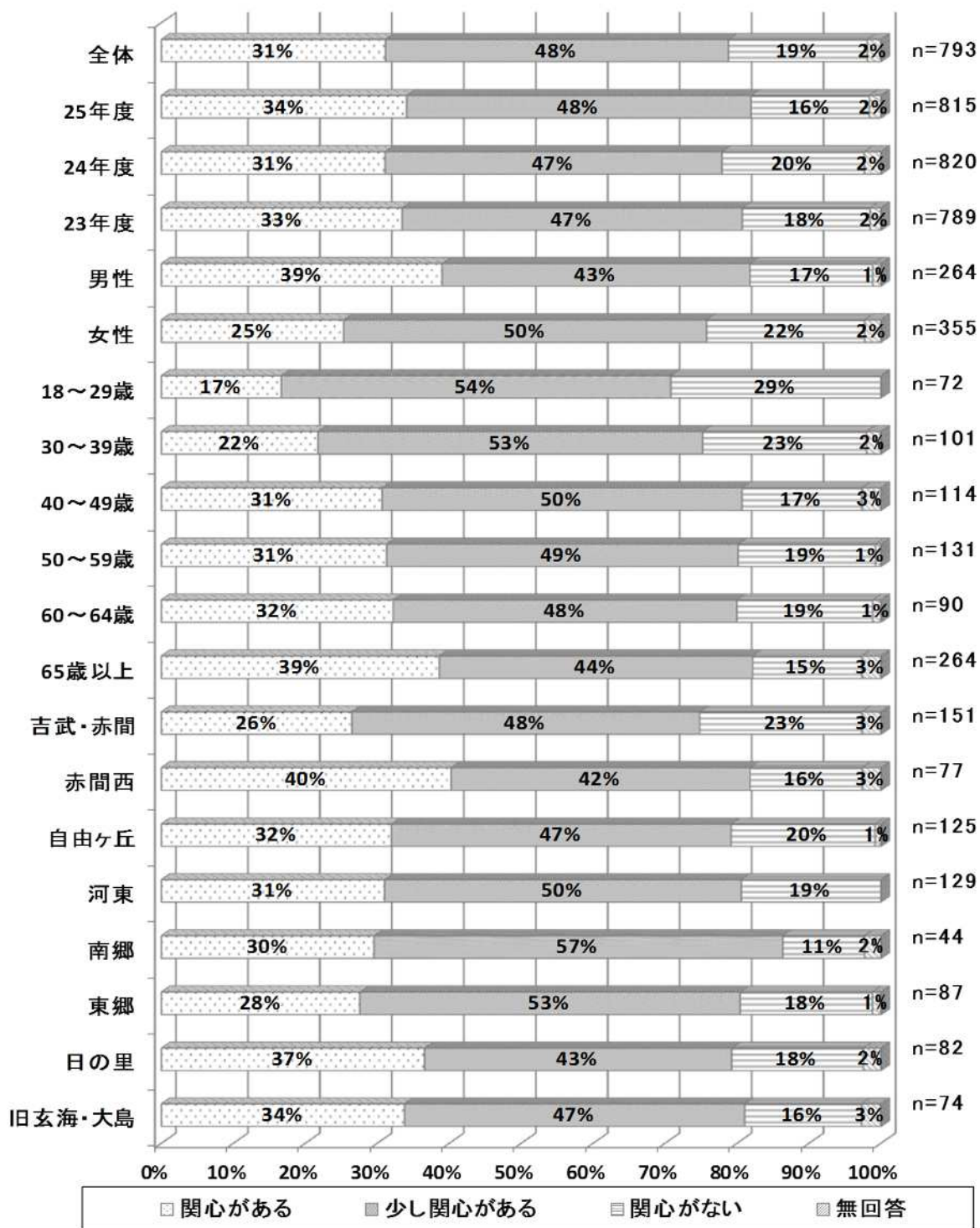


図 2-35 世界遺産登録活動への関心

世界遺産登録活動への関心を尋ねたところ、「関心がある」31%、「少し関心がある」48%、「関心がない」19%であった。年齢別では65歳以上の関心が最も高かった。

問36 あなたは、むなかたタウンプレス平成26年11月15日号に併せて配布した「宗像・沖ノ島と関連遺産群」の世界遺産登録啓発冊子である『沖ノ島 - 守り、伝える。 - 』を読まれましたか。

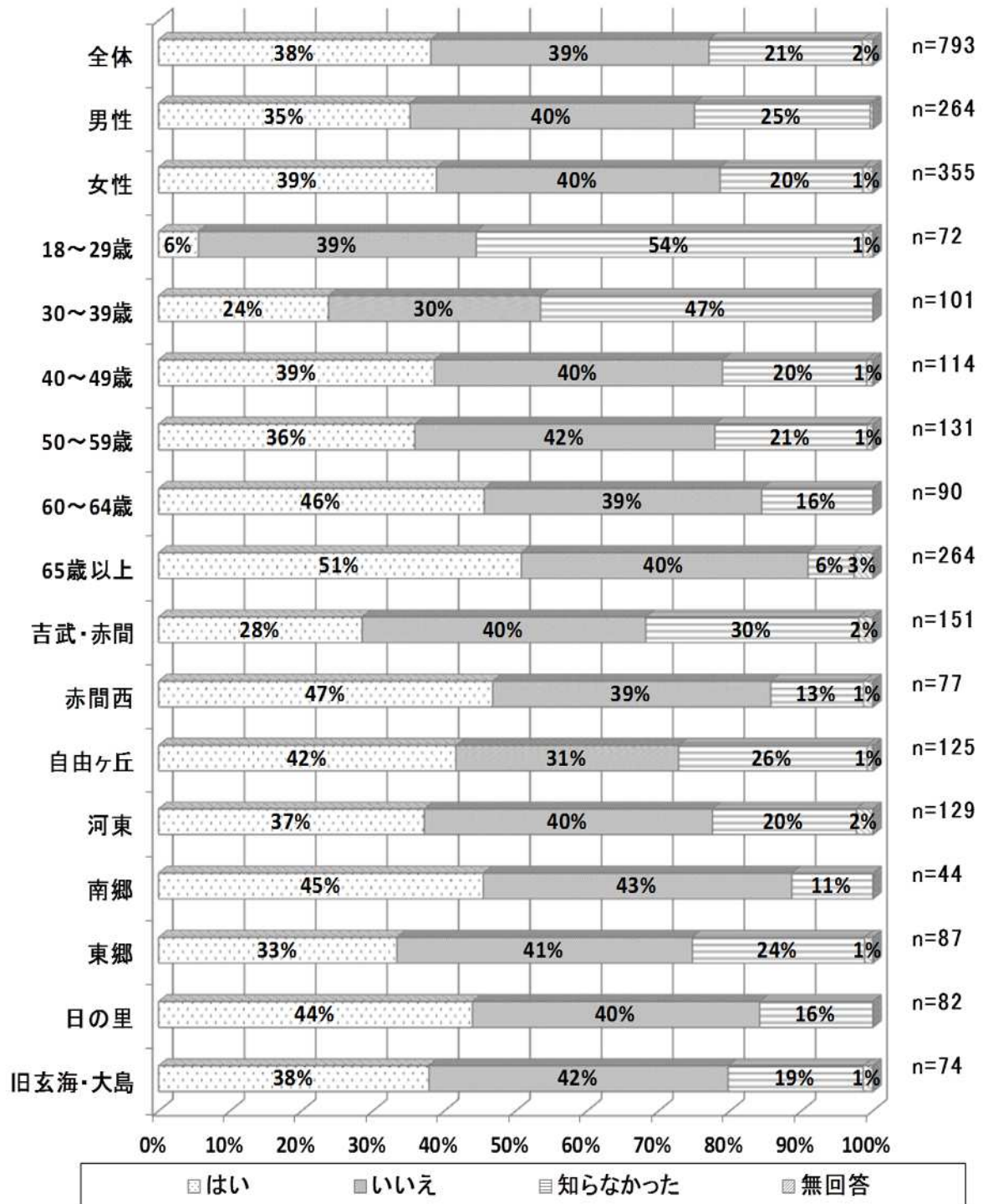


図2-36 世界遺産登録啓発冊子を読んだ人の割合

世界遺産登録啓発冊子を読んだ人の割合を尋ねたところ、「はい」38%、「いいえ」39%、「知らなかった」21%、であった。年齢別では65歳以上の割合が最も高かった。

問37 問36で「1. 読んだ」と答えた方にお尋ねします。『沖ノ島 - 守り、伝える。 - 』を読まれた感想をお答えください。(あてはまるものにすべてに 印をつけてください)

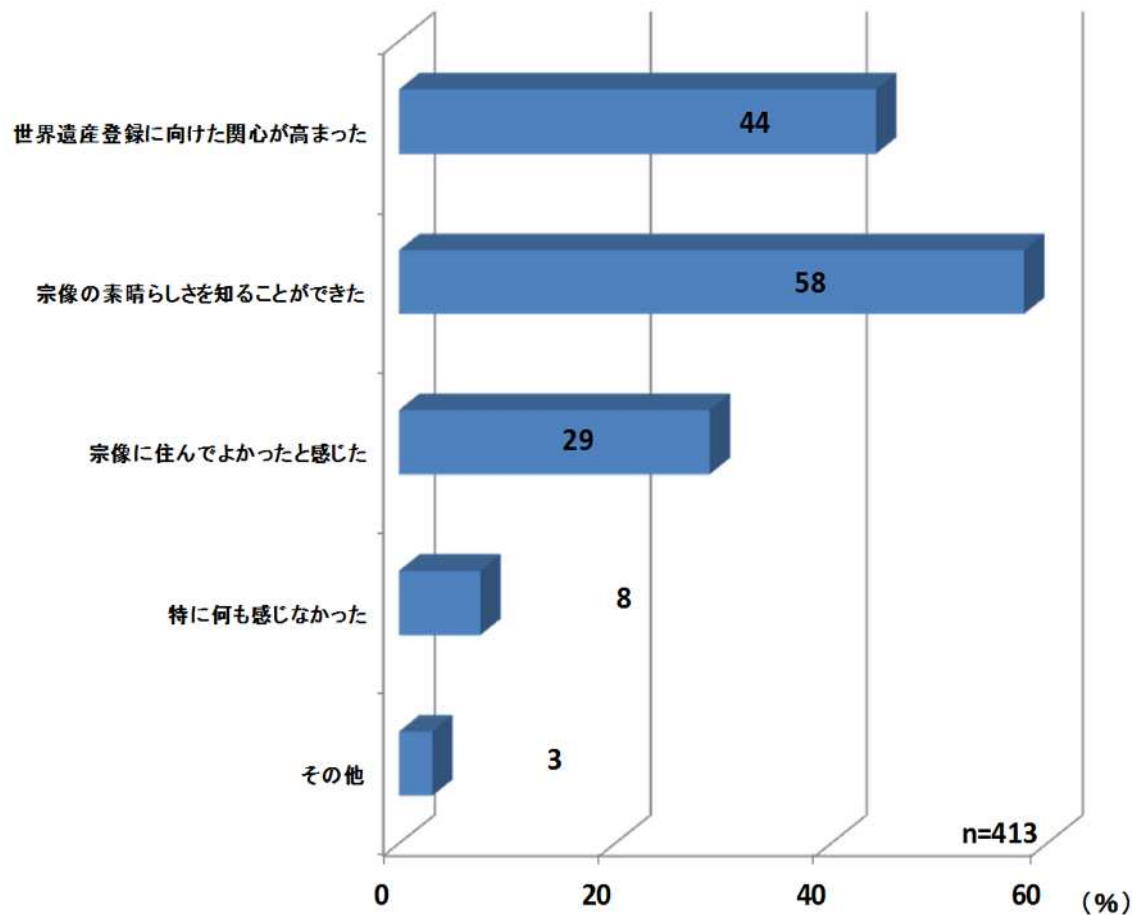


図 2-37 世界遺産啓発冊子を読んだ感想

世界遺産登録啓発冊子を読んだ人にその感想について尋ねたところ、「宗像の素晴らしさを知ることができた」58%、「世界遺産登録に向けた関心が高まった」44%であった。



問38 あなたは、最近一年間に、芸術文化（音楽・美術・演劇・舞踊・茶道・華道・書道など）に関して、ホールや公民館などの施設で、展示・発表・出演・鑑賞などの活動を行いましたか。

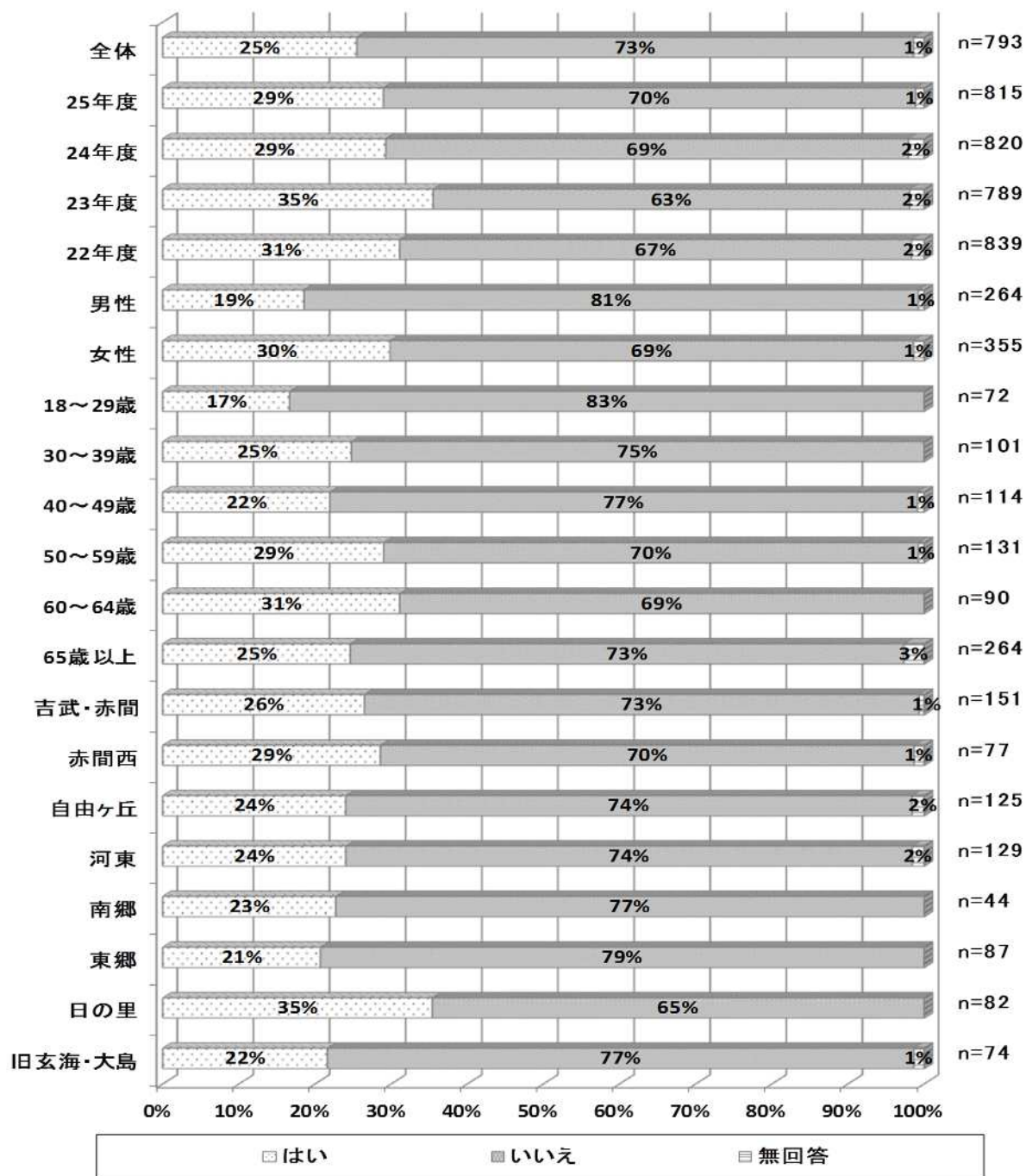


図 2-38 芸術文化活動を行った人の割合

芸術文化活動を行った人の割合を尋ねたところ、行ったことが「はい」25%、「いいえ」73%であった。芸術文化活動を行った人の割合は、性別では女性が高く、年齢別では60～64歳が最も高かった。