

令和7年度

市民意識調査①

生活実感に基づくアンケート 結果報告書

宗像市 経営企画部 経営企画課

1 調査の概要

◆ (1) 調査の目的

第 3 次宗像市総合計画（令和 7 年度～）の進捗状況を把握するための基礎データを収集するとともに、市民の生活実感に基づく意見を収集することを目的として実施しました。

◆ (2) 調査の方法

調査地区	宗像市全域
調査対象	市内在住の 18 歳以上の男女 2,000 人 ※住民基本台帳による無作為抽出
調査方法	郵送による配布・回収、インターネット回答
調査期間	令和 8 年 1 月 27 日（火）～ 2 月 17 日（火）
調査主体	宗像市 経営企画部 経営企画課

◆ (3) 回収結果

有効回答数は 693 件（回収率は 34.65%）でした。

※標本数の妥当性について・・・本調査のように、母集団から一部を無作為に抽出して行う標本調査では、結果が母集団全体の傾向をどの程度正確に反映できるかが、抽出する標本の大きさに左右されます。

母集団の規模・信頼度・許容誤差等を踏まえた「必要標本数」を満たすことで、一定の精度のもとで母集団の状況を推計することができます。必要標本数は、次の式により算出されます。

【式】

$$n = N \cdot z^2 \cdot p(1-p) / \{ e^2 \cdot (N-1) + z^2 \cdot p(1-p) \}$$

n : 必要標本数 N : 母集団数 z : 信頼度係数 p : 母比率 e : 許容誤差

本市の人口規模（令和 7 年 10 月末時点 96,725 人）で、信頼度 95%（信頼度係数 1.96）、許容誤差±5%、母比率 50%として算出すると、必要標本数は 383 件となります。よって、本調査の有効回答数 693 件はこれを上回っており、統計的に十分な精度が確保されています。

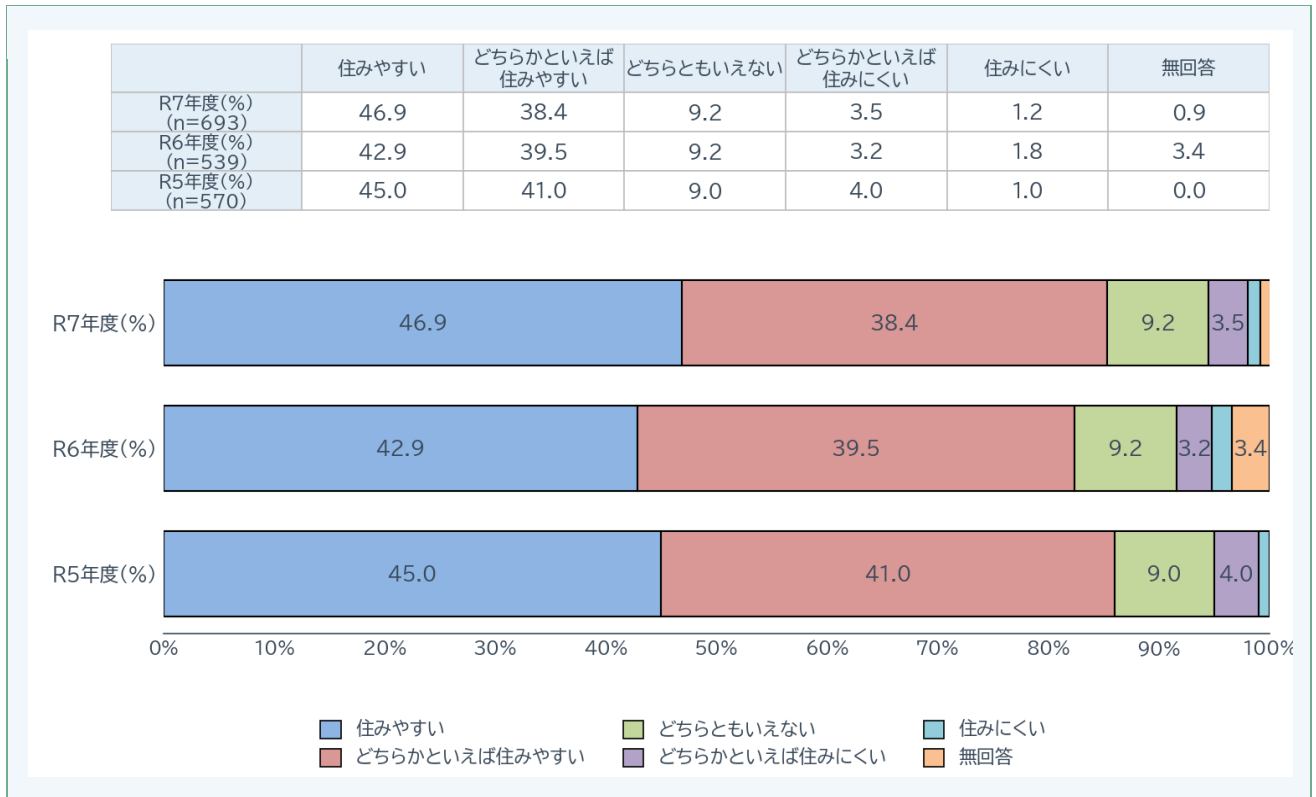
◆ (4) 報告書の見方

- ・本報告書では、調査結果の数値は選択率（%）で表記しており、小数点以下第二位を四捨五入しています。合計しても 100%にならない場合があります。
- ・グラフは全体（n=有効回答数）の結果を示しており、令和 5 年度・令和 6 年度の結果と 3 年比較で掲載しています（データが存在する問のみ）。
- ・令和 7 年度は調査項目の一部が見直されており、過年度と比較できない問については当年度のみ掲載しています。

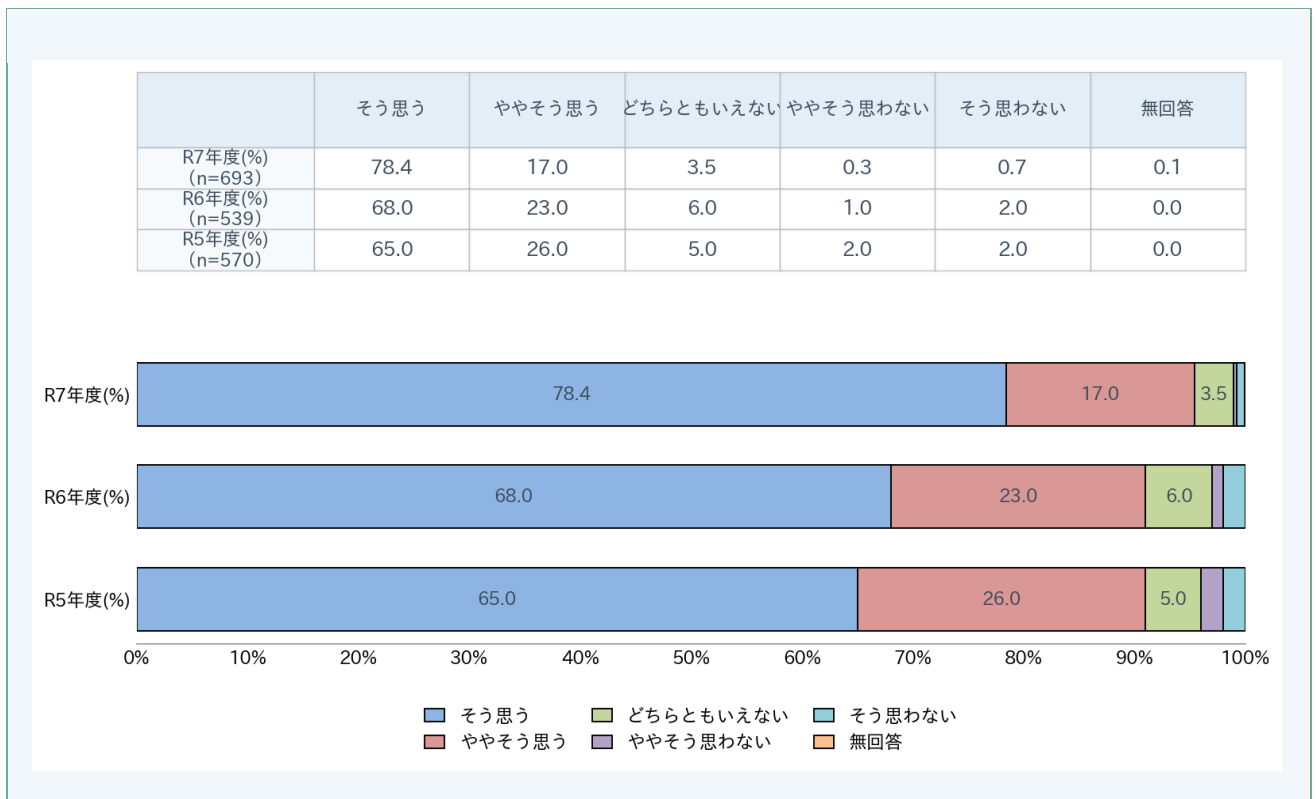
2 調査結果（各問詳細）

◆（1）住まい・まちなみ（景観）などについて

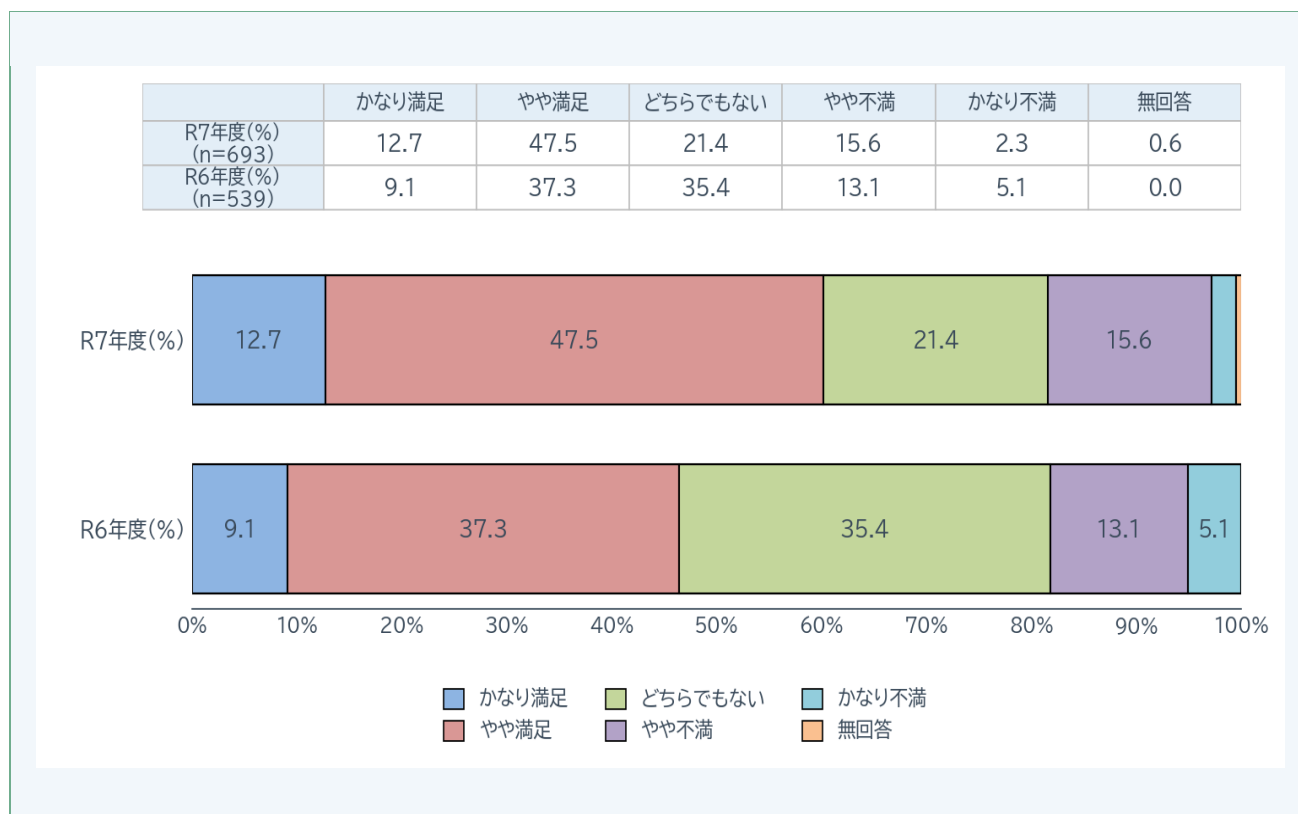
問 1. 宗像市は住みやすいと思いますか。



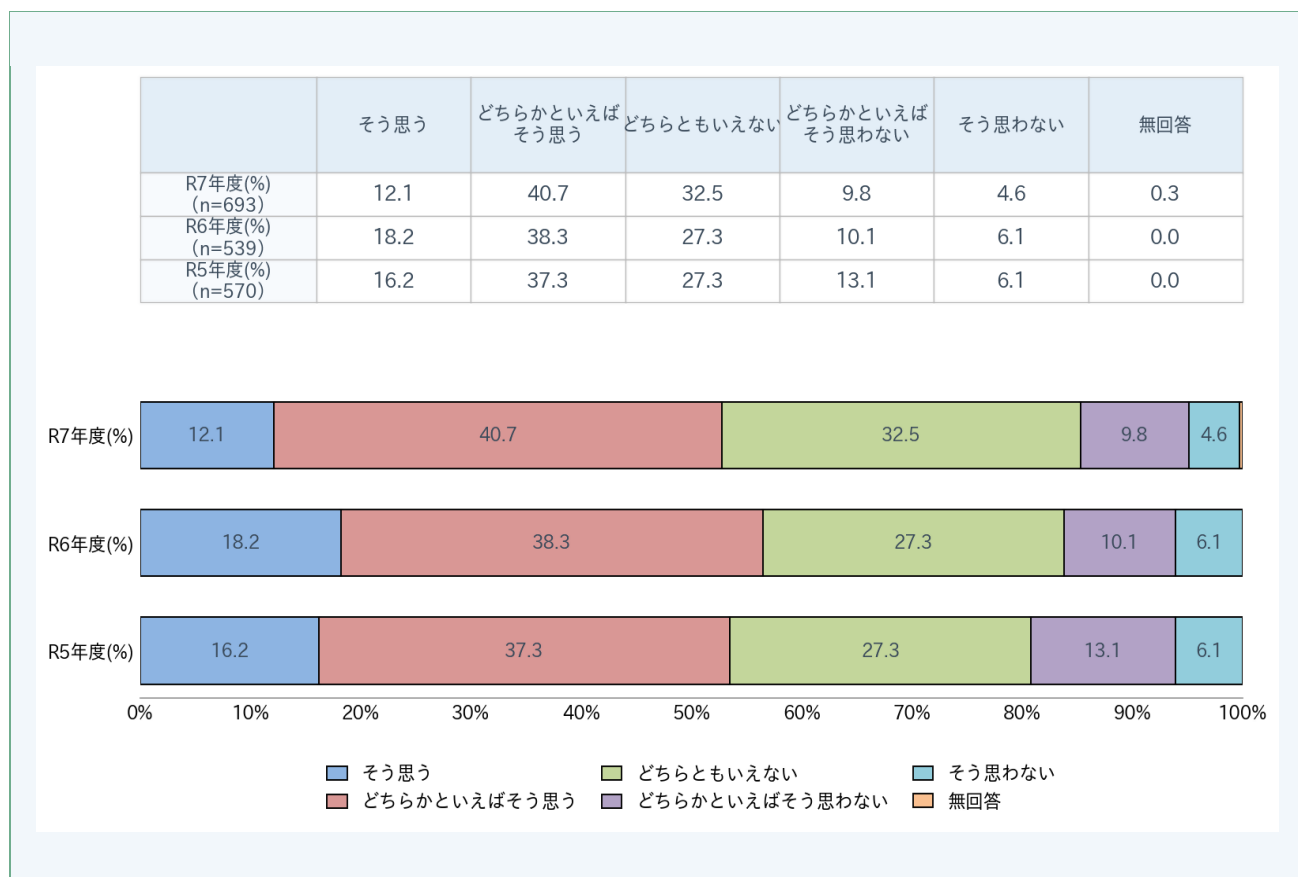
問 2. 宗像市の景観（海・山・川など）を大切な財産だと感じますか。



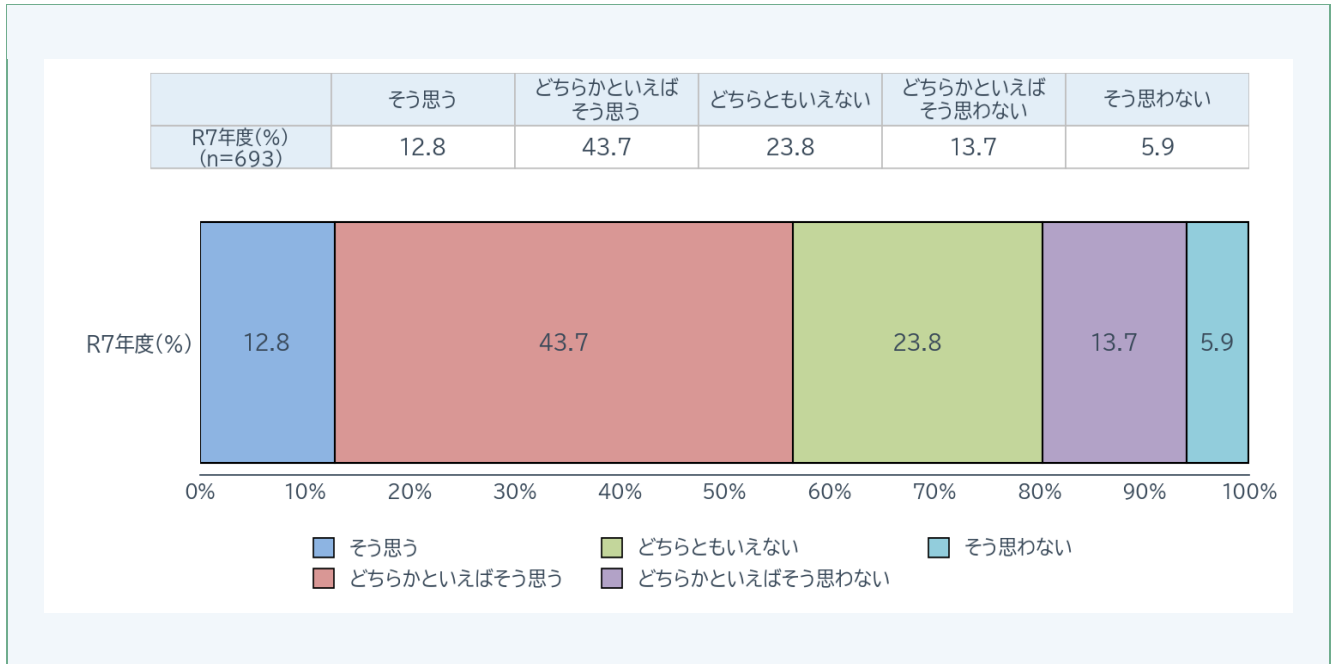
問 3. 市内の川や池、海の水のきれいさに満足していますか。



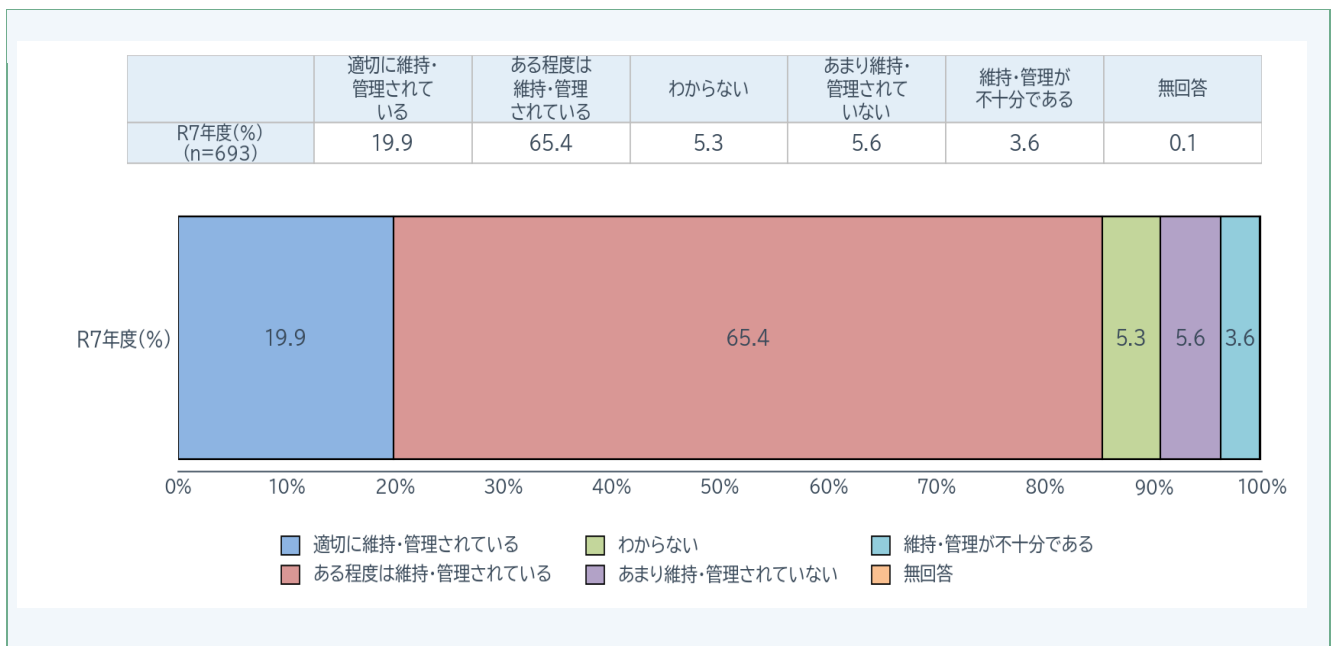
問 4. 宗像市のまちづくりは調和がとれていて魅力ある景観の形成ができており、まちなみ（景観）が整っていると思いますか。



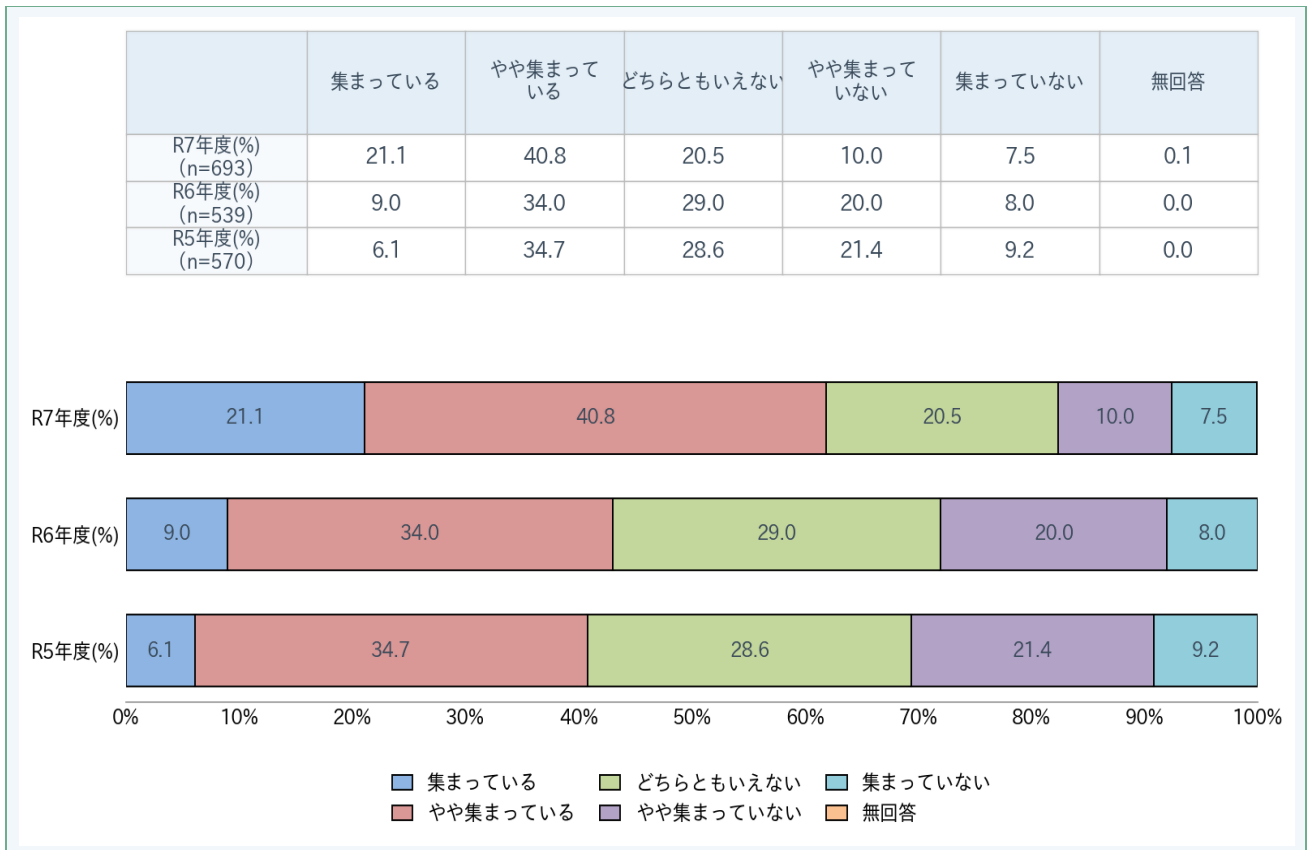
問 5. 宗像市の道路・公園の植栽は管理が行き届いていると思いますか。



問 6. 市が保有する公共施設等が適切に維持・管理されていると思いますか。

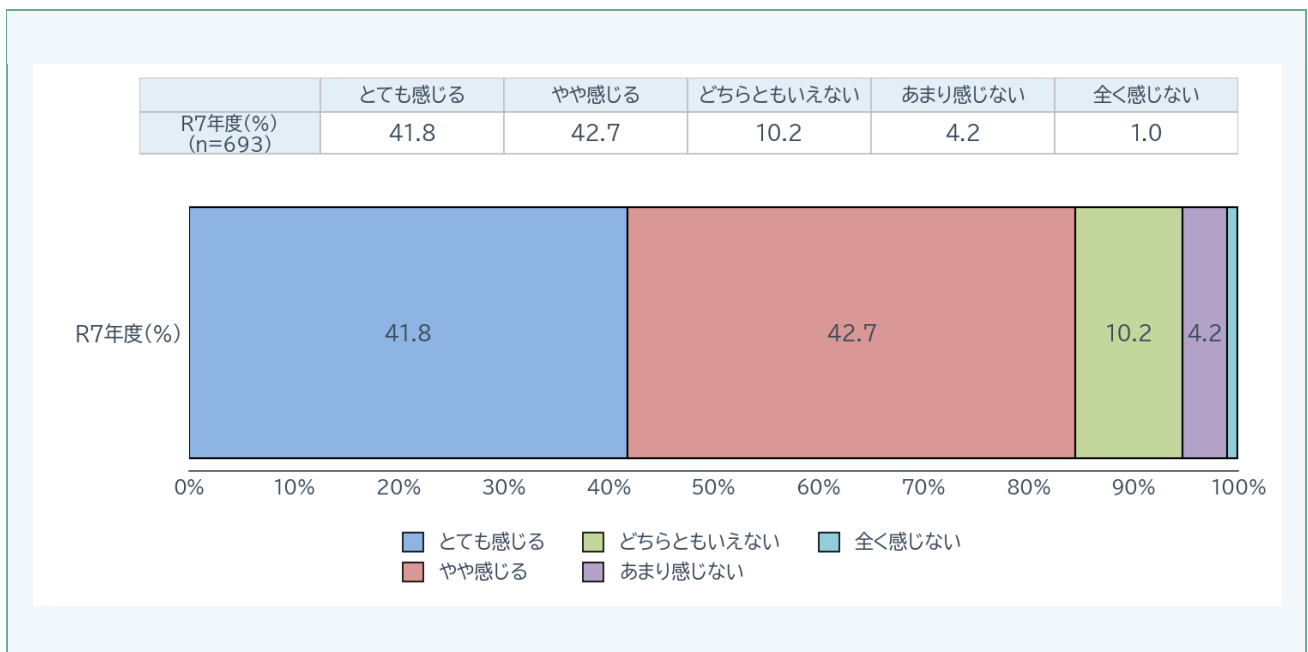


問 7. 宗像市は生活に必要な施設（商店・病院・公共施設等）が近くに集まっていると思いますか。

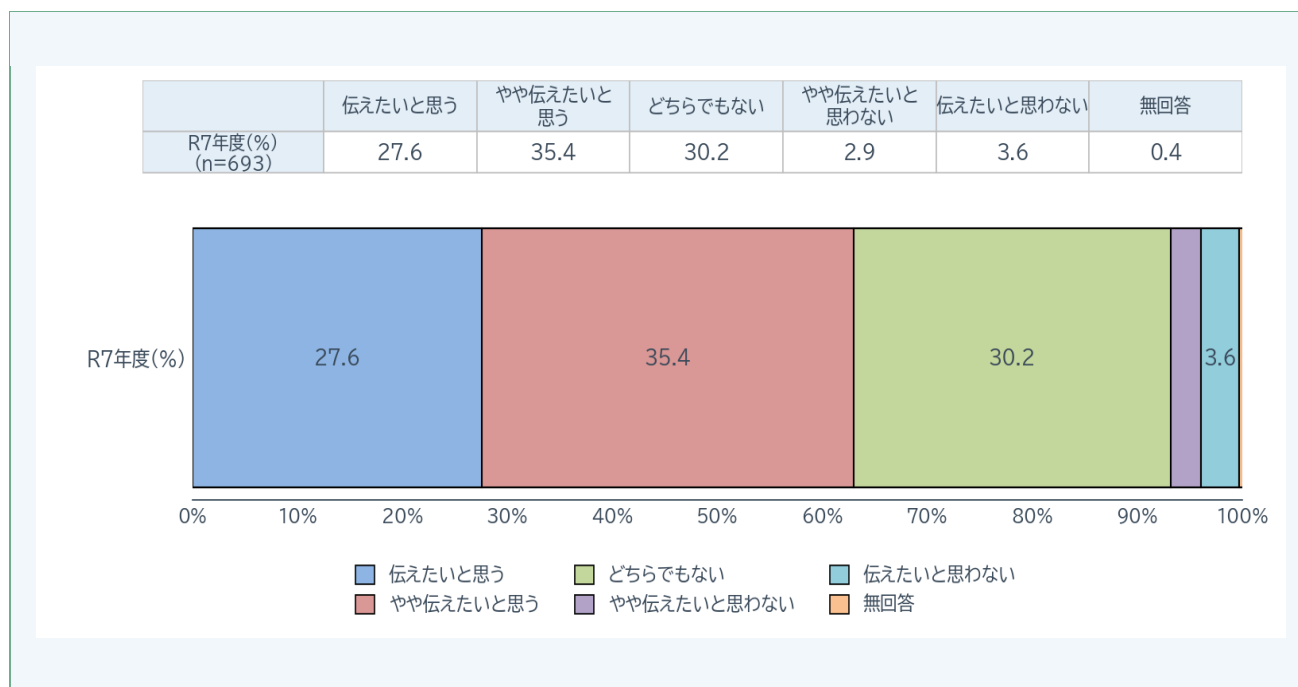


◆ (2) 定住・愛着について

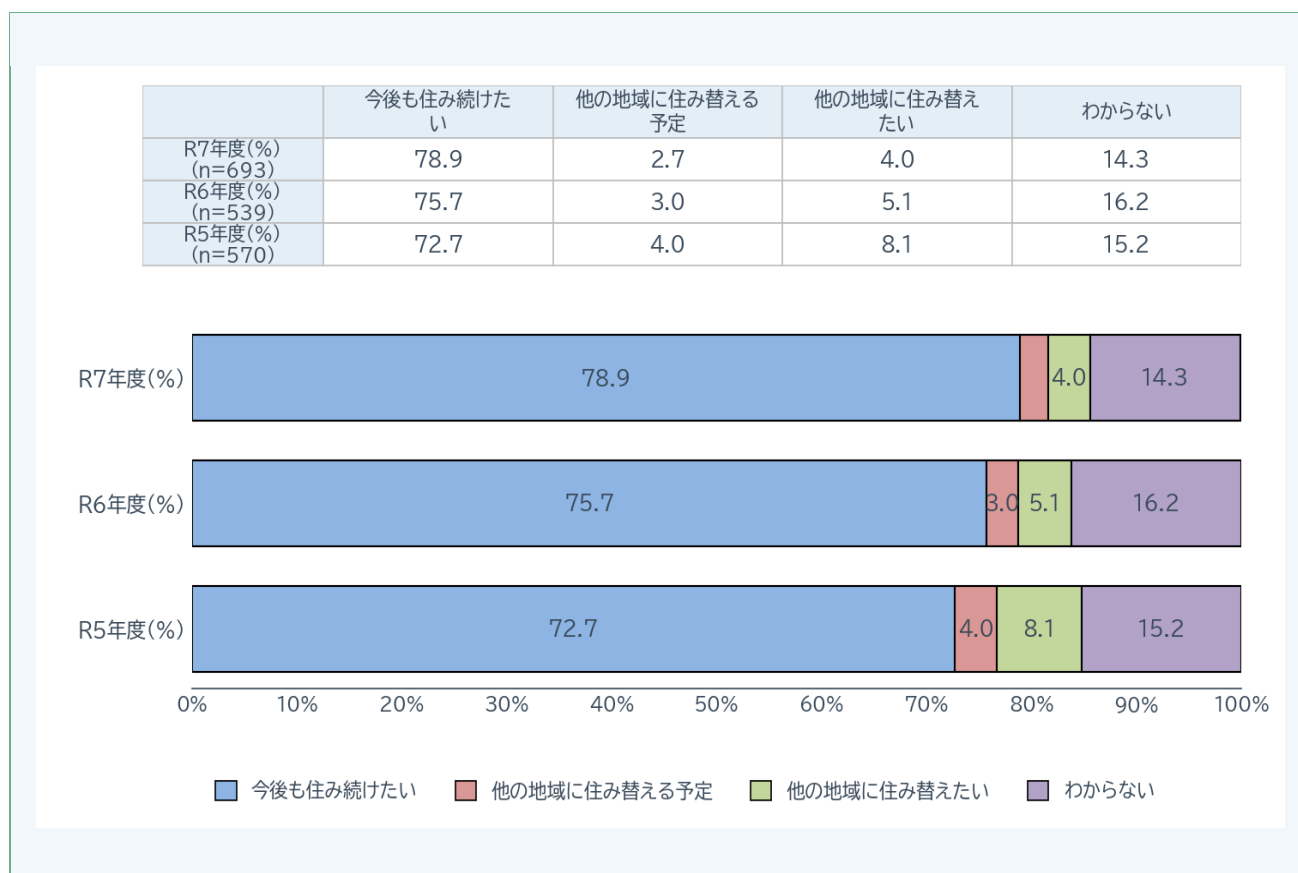
問 8. 宗像市にどれくらい愛着を感じますか。



問 9. まちや地域の魅力を他の人に伝えたいと思いますか。

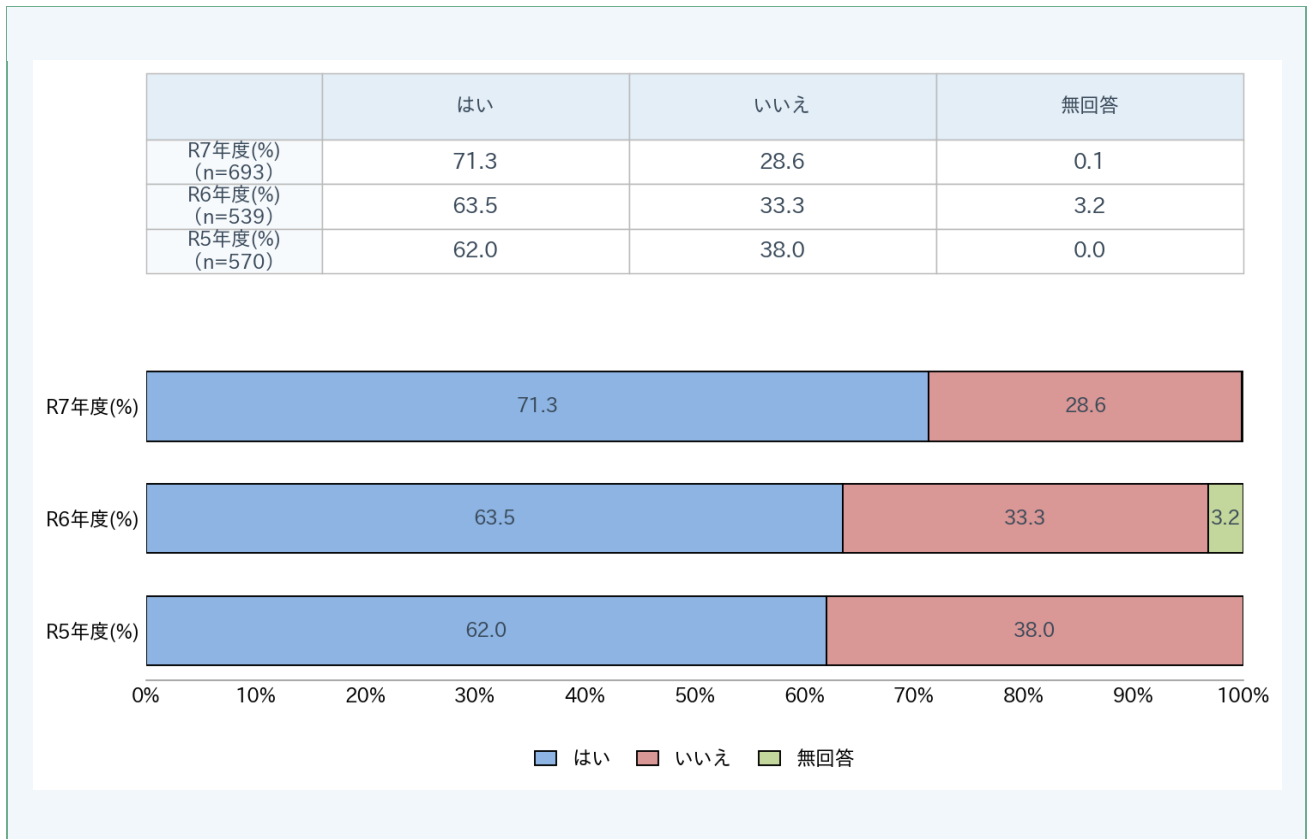


問 10. 宗像市に今後も住み続ける予定ですか。

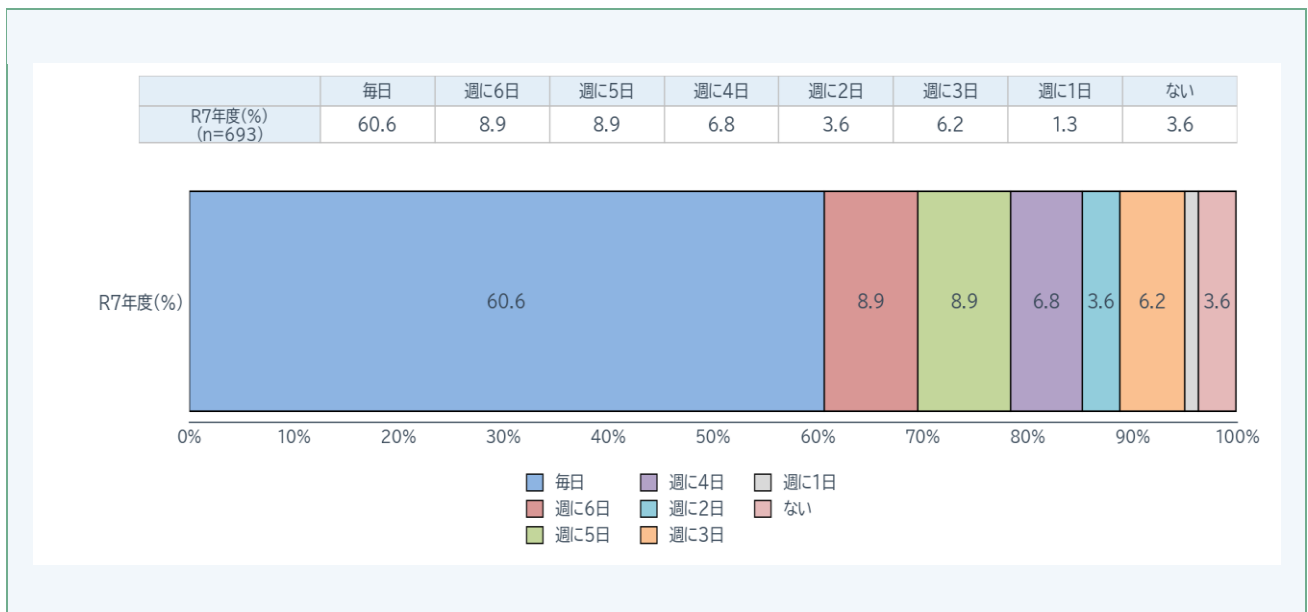


(3) 健康・福祉について

問 11. 自分や家族の健康について相談できる「かかりつけ医」がいますか。



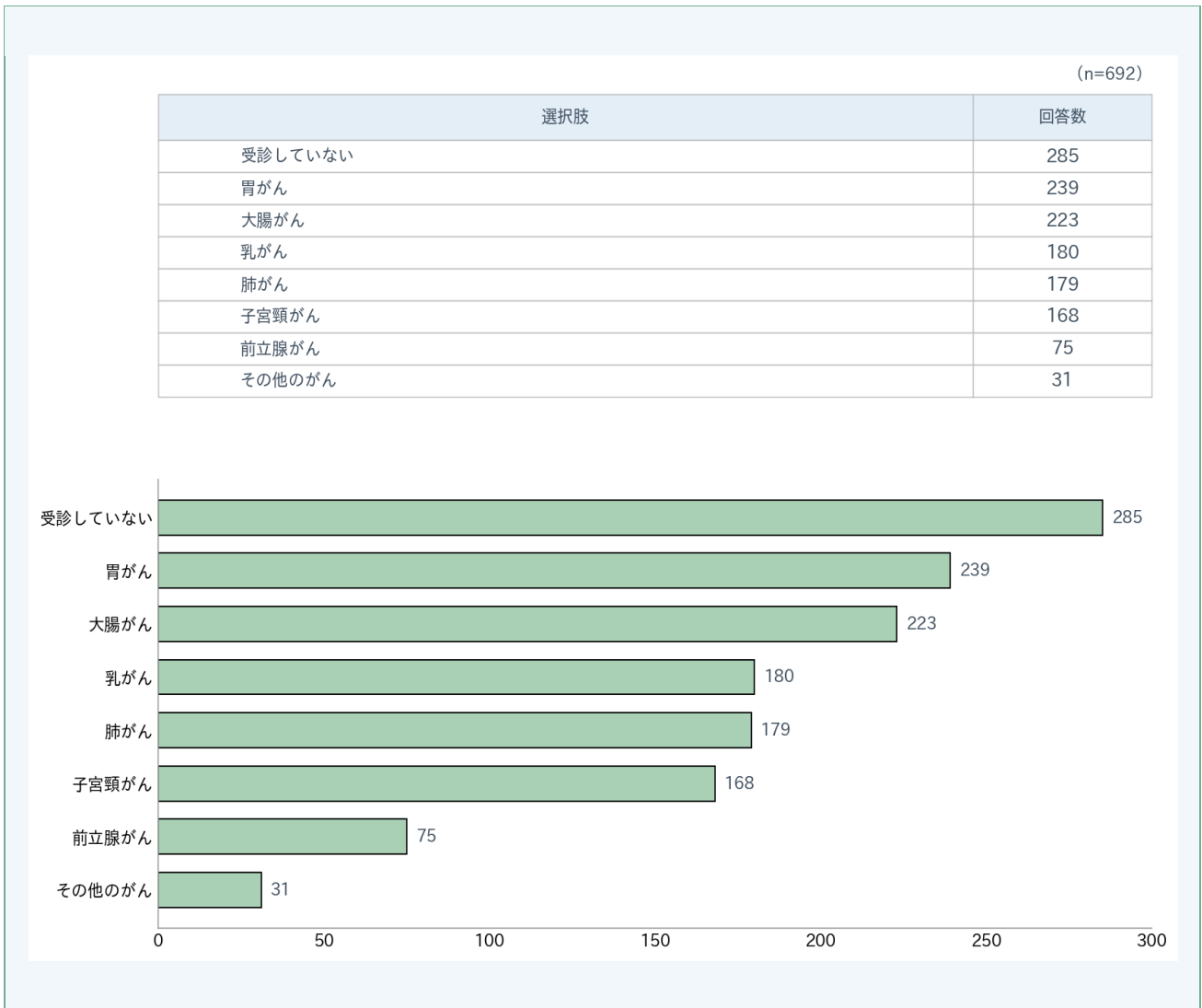
問 12. 直近 1 か月間で、主食・主菜（肉・魚等のおかず）・副菜（サラダ・和え物等）を 1 日に 2 回以上食べた日は、週に何日ありますか。



(参考)

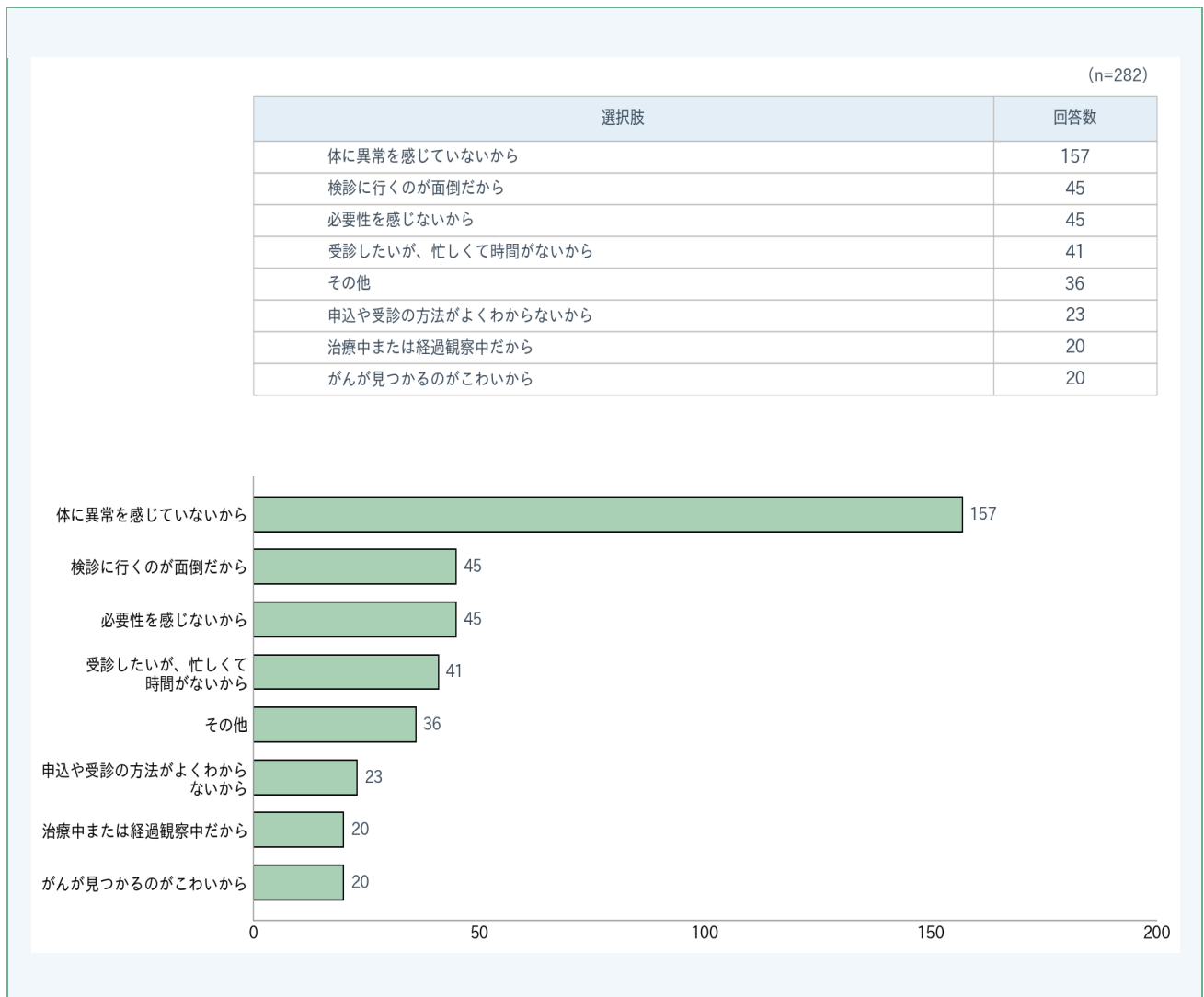


問 13. 過去2年以内に受診したがん検診の種類を選んでください。[※複数回答]



その他の回答には、「甲状腺がん」がありました。

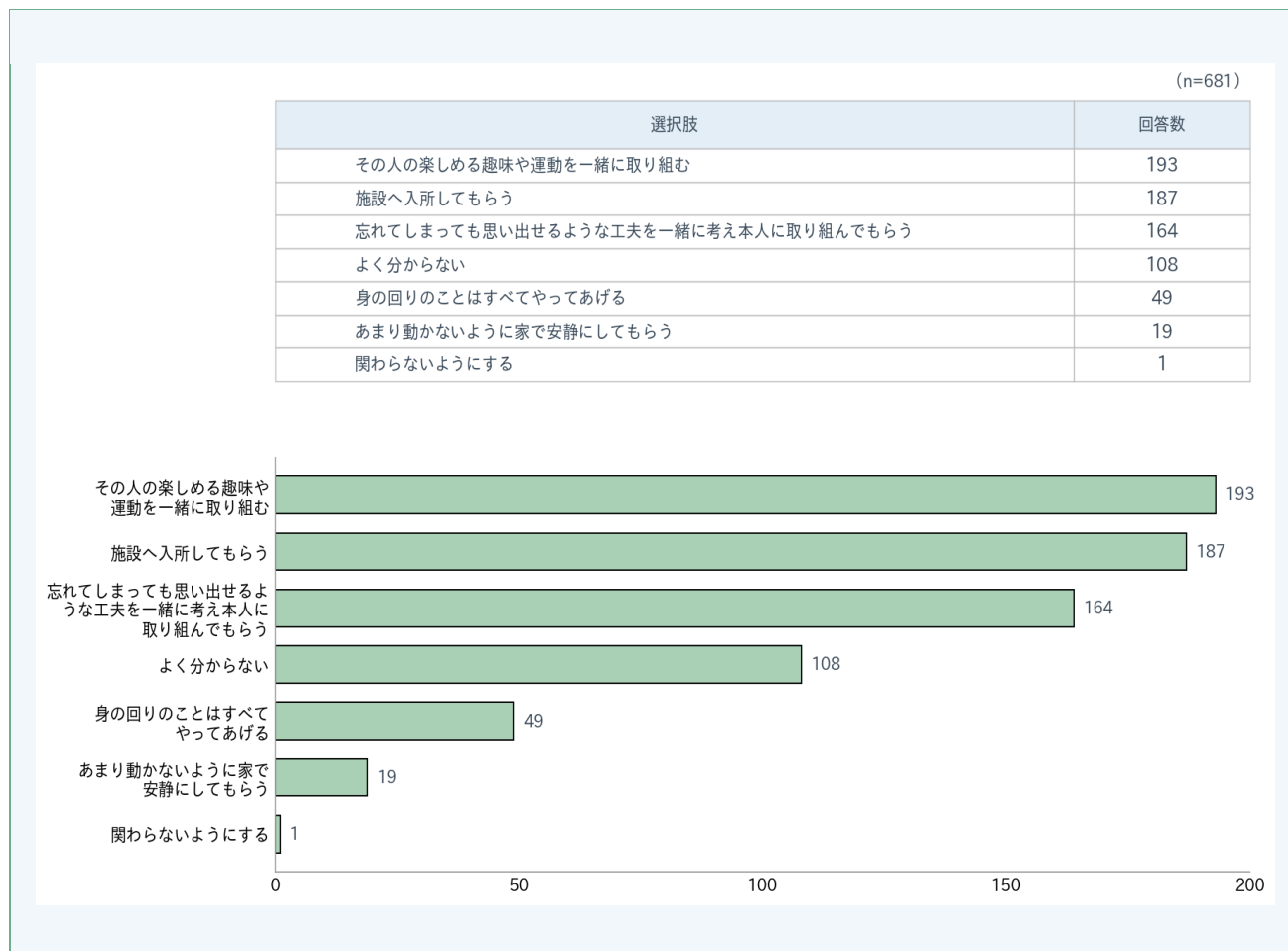
問 14. 現在、がん検診を受診していない理由を選んでください。【※複数回答】



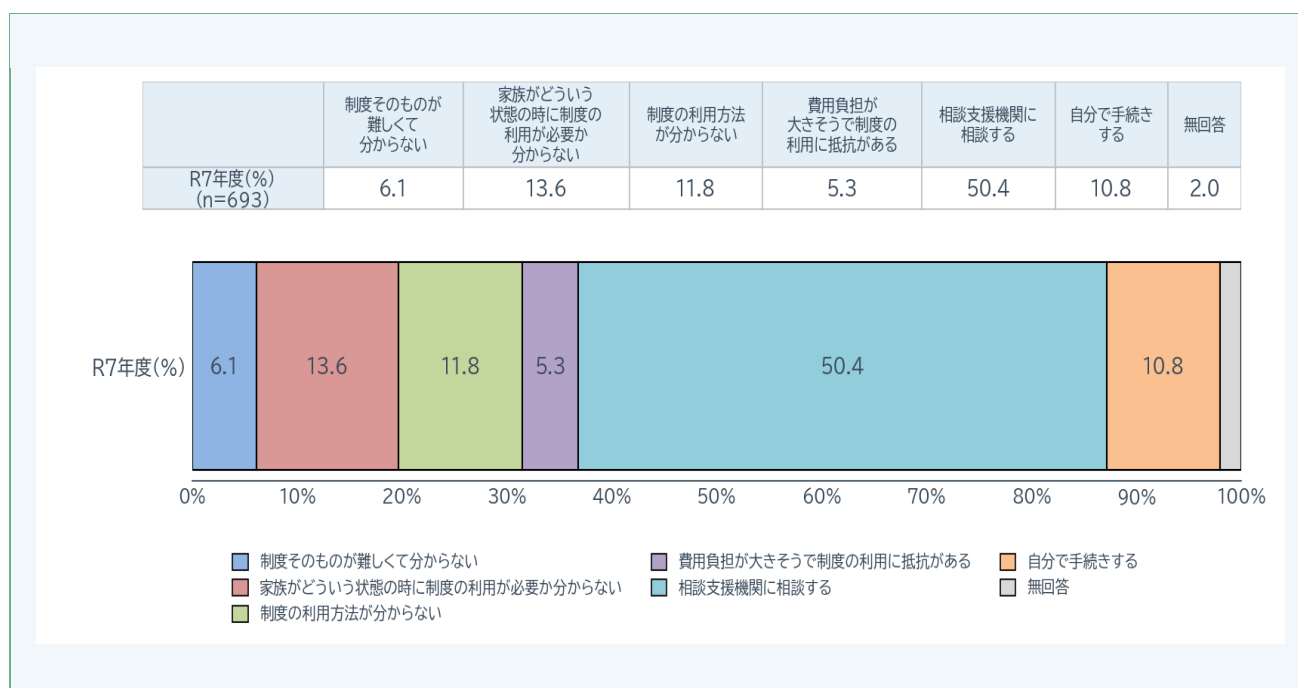
その他の回答には、「会社や職場の健康診断・人間ドックを受けている」「市の特定健診を受けている」「受診料の負担が大きい」「3年前に受けたのでそろそろ考えている」等がありました。

問 15. 家族や身近な人が認知症になった場合、あなたはどのように関わるとお考えですか。

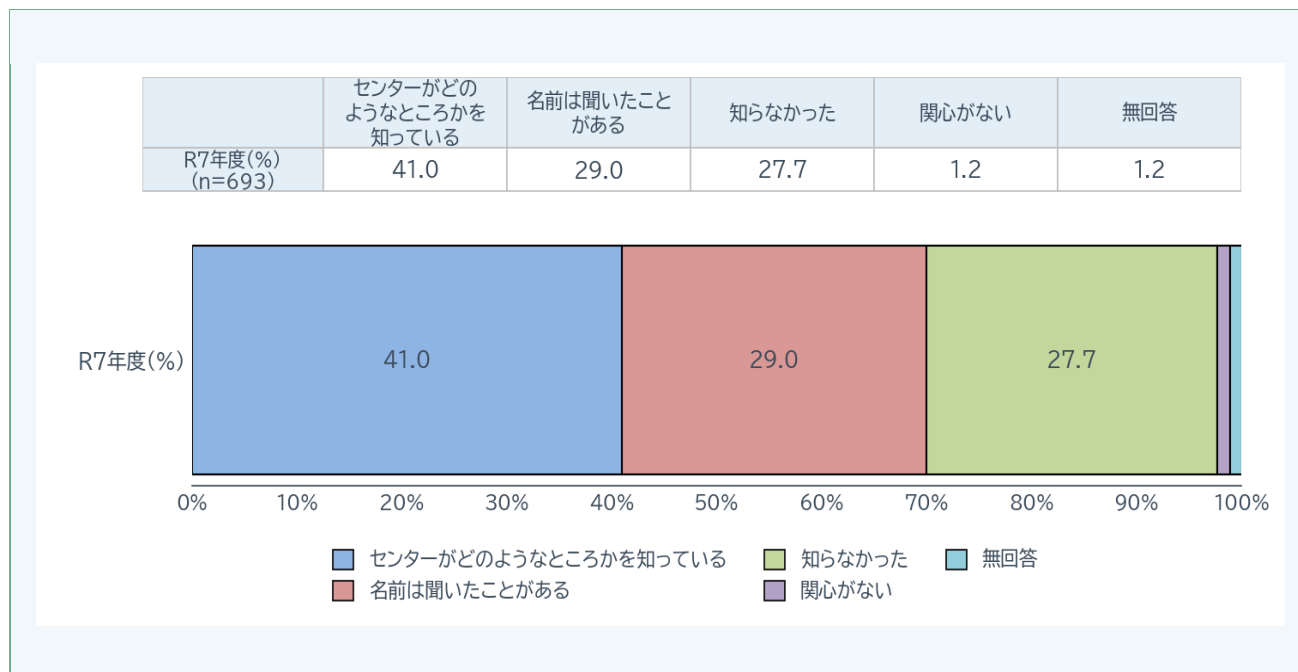
[※複数回答]



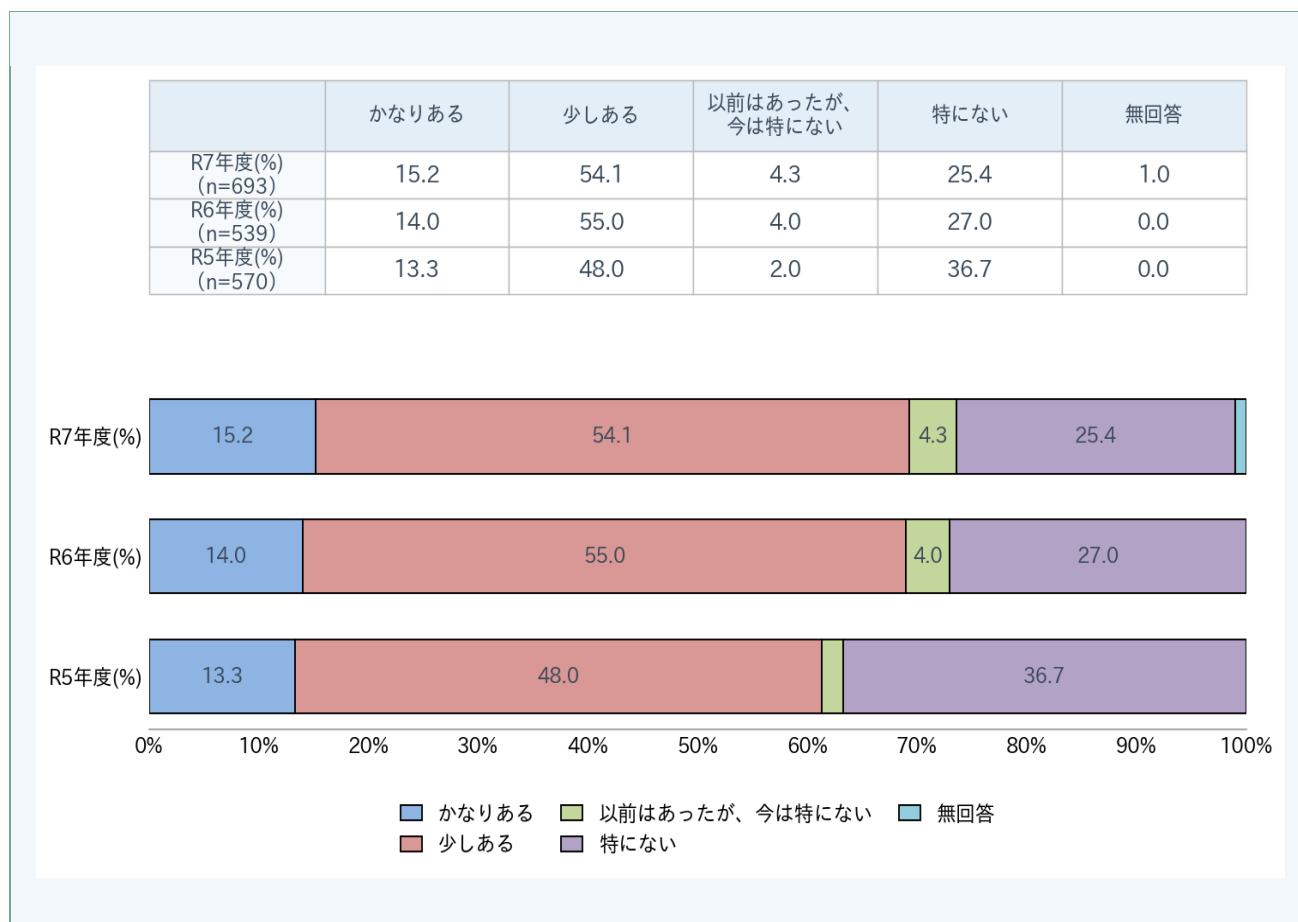
問 16. 成年後見制度とは「判断能力が低下した人に代わって契約や手続きを行う」制度です。



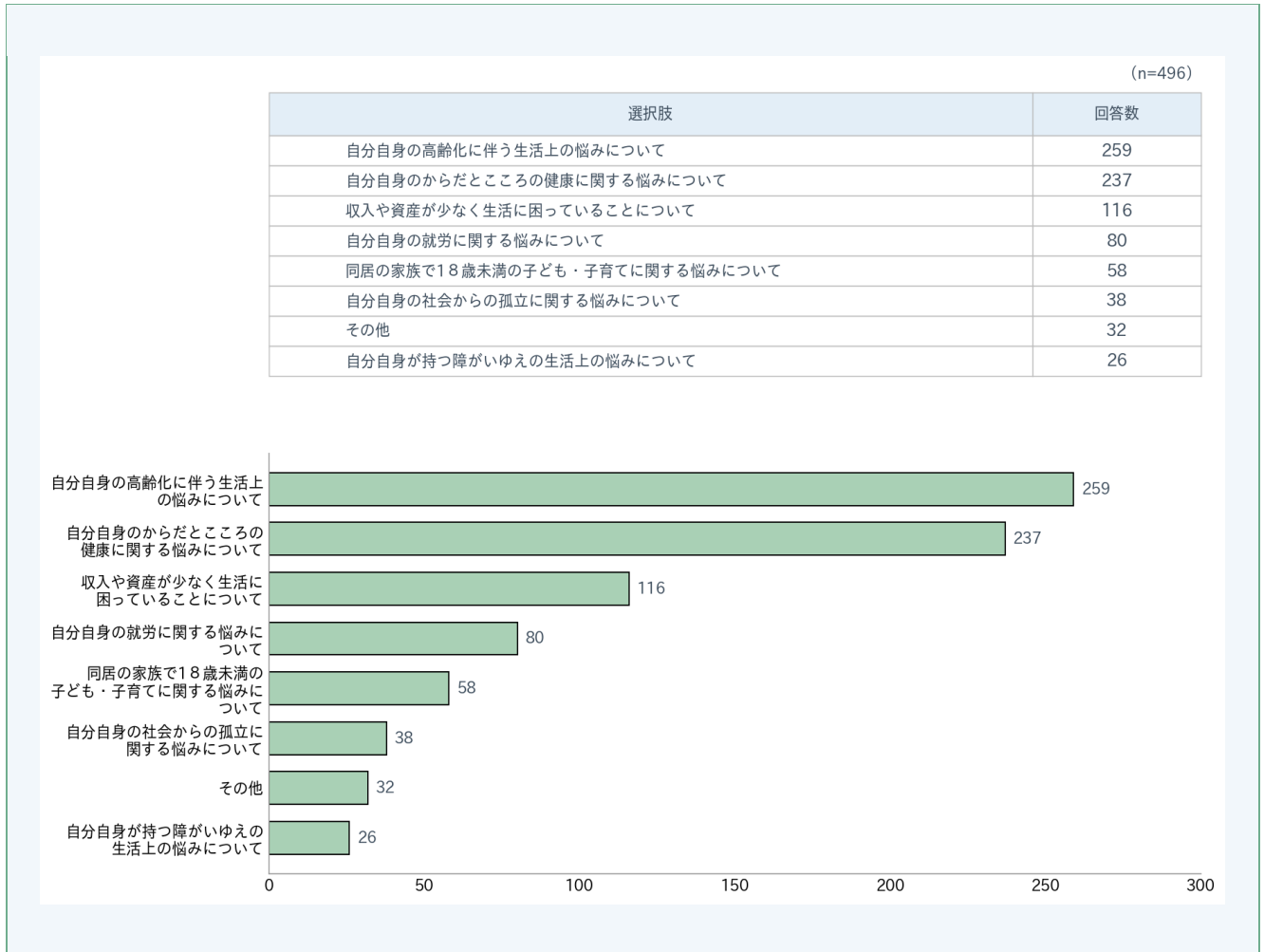
問 17. 高齢者の生活や健康について不安を感じるときに、地域包括支援センターで相談できることを知っていますか。



問 18. 毎日の生活の中で悩みや不安がありますか。

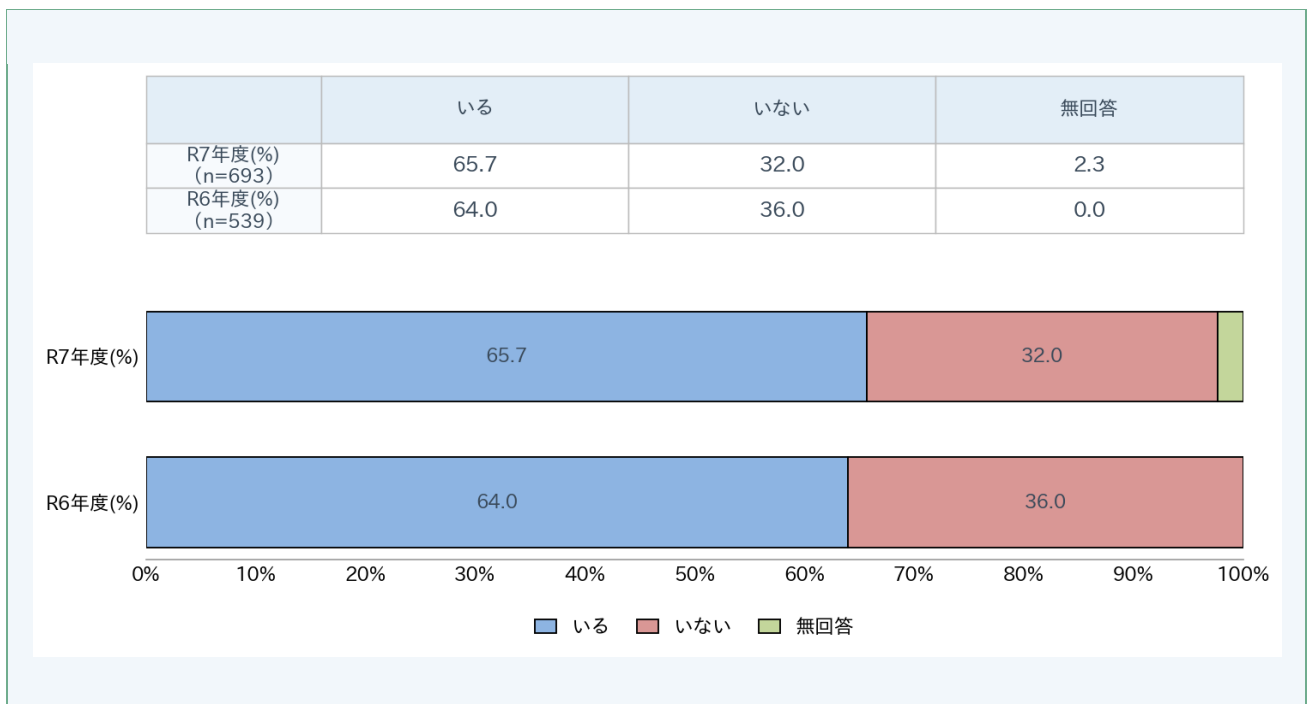


問 19. 悩みや不安の内容として、あてはまるものはどれですか。[※複数回答]



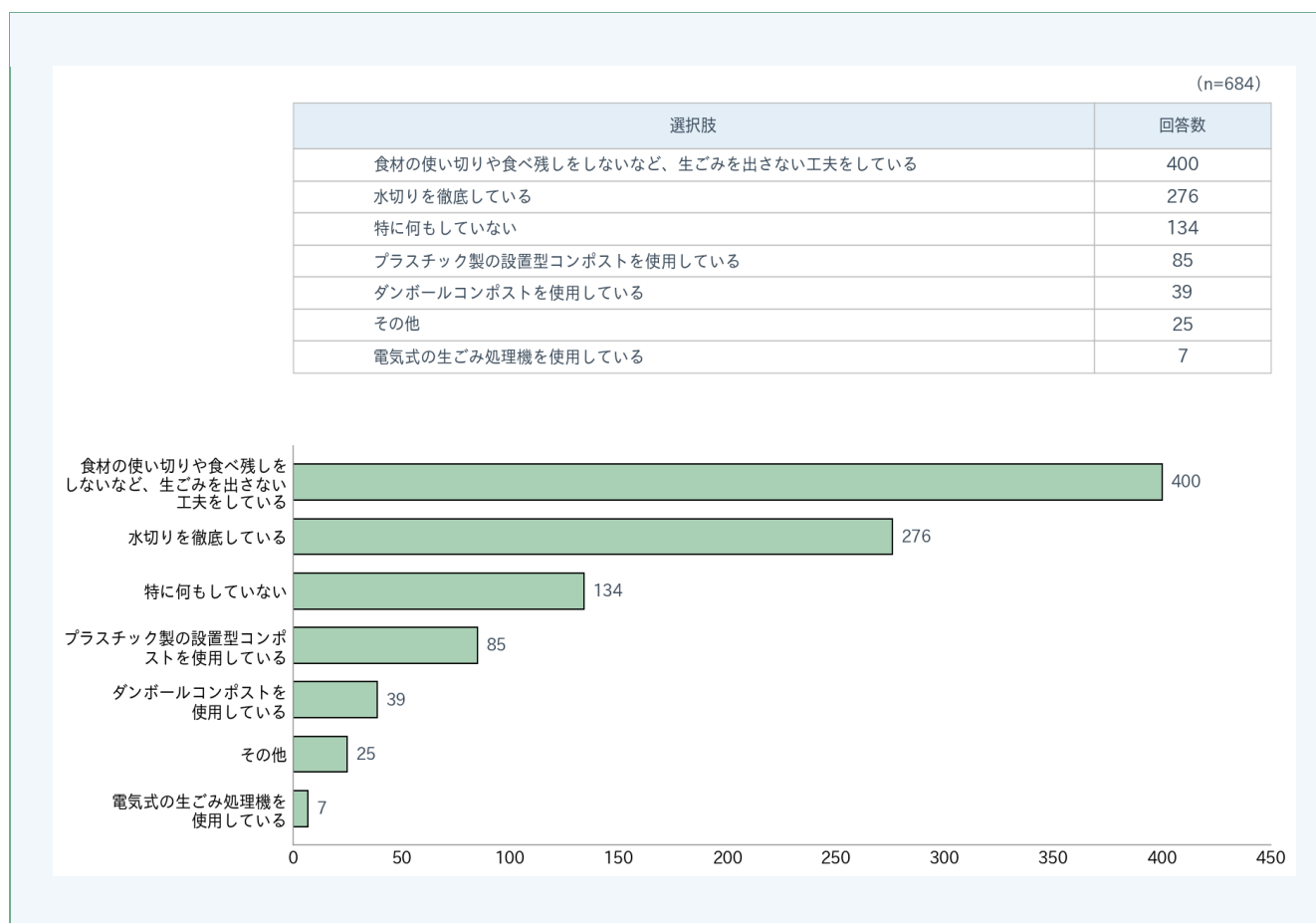
その他の回答には、「同居・別居の親や家族の介護」「家族の健康や今後」「町内会・地域の役員の負担」「子どもの将来」「配偶者の病気」等がありました。

問 20. 困った時に相談したり助けあったりできる人が、自分の住んでいる地域にいますか。



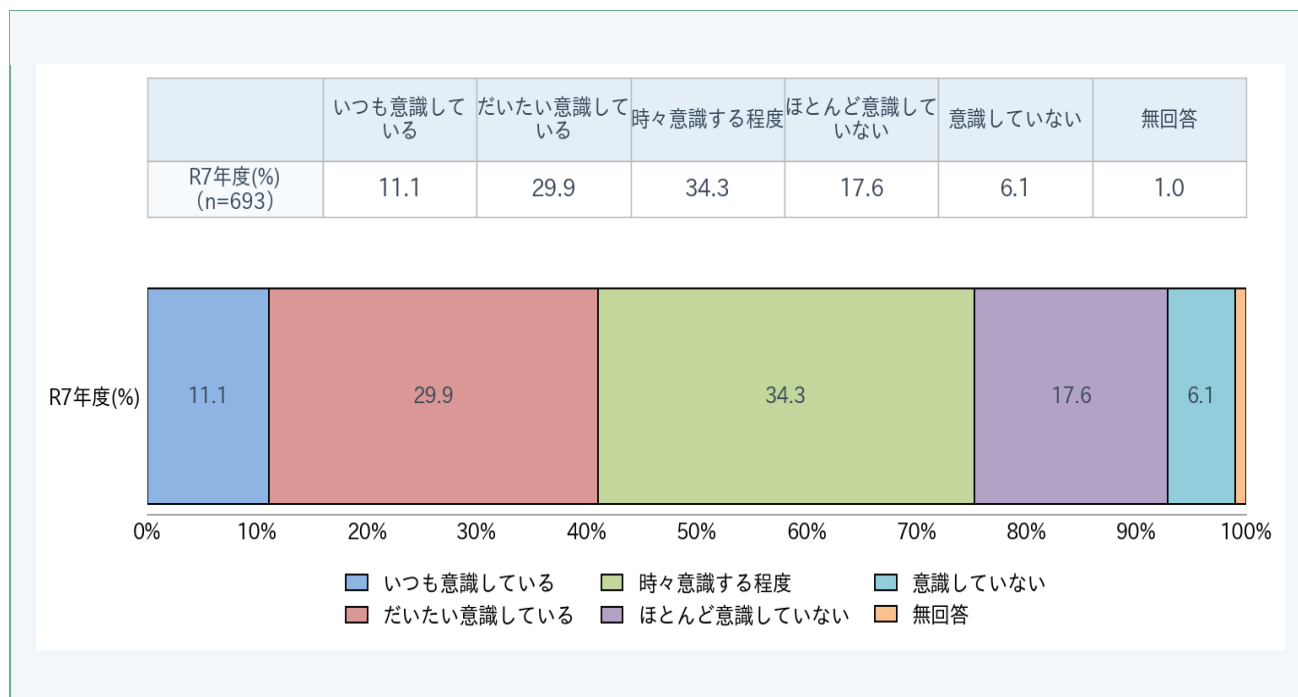
◆ (4) 消費生活・産業について

問 21. あなたの家庭では、生ごみの減量にどのように取り組んでいますか。[※複数回答]

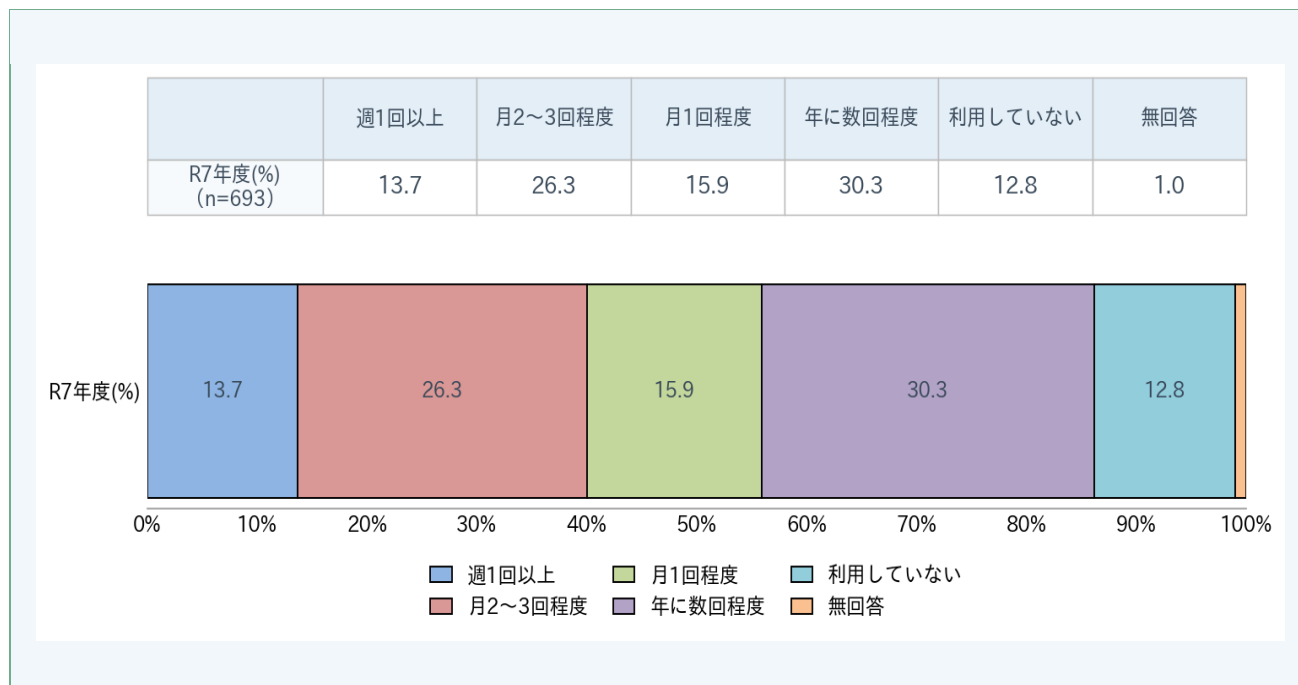


その他の回答には、「畑や庭に埋めて肥料にする」「堆肥にする」「生ごみを乾燥させる」「家庭菜園に使う」等がありました。

問 22. 宗像市内で食材を購入する際、地元産（宗像産）をどの程度意識していますか。

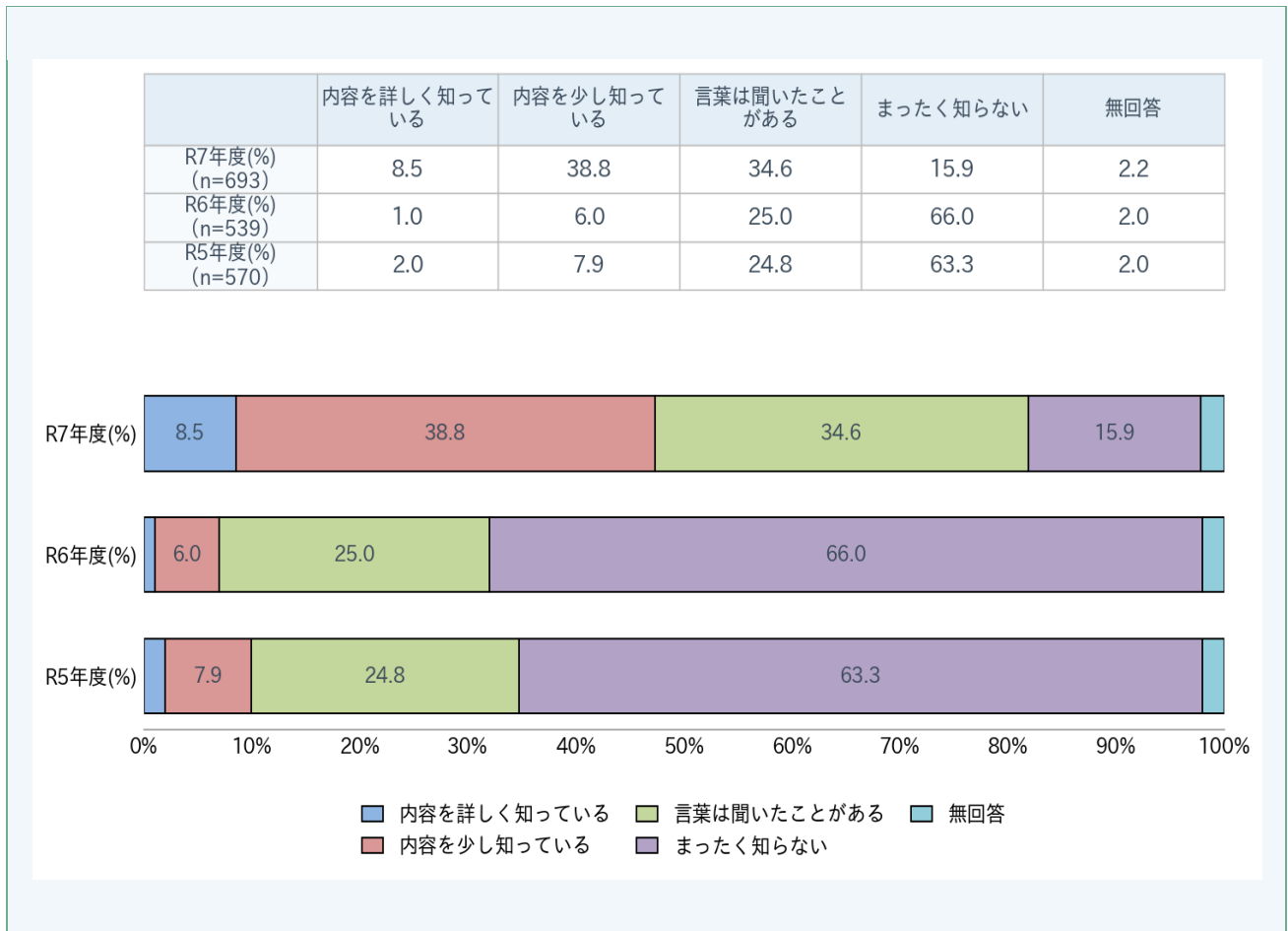


問 23. 宗像市内の産地直売所（道の駅むなかた、かのこの里、ほたるの里など）をどのくらい利用していますか。

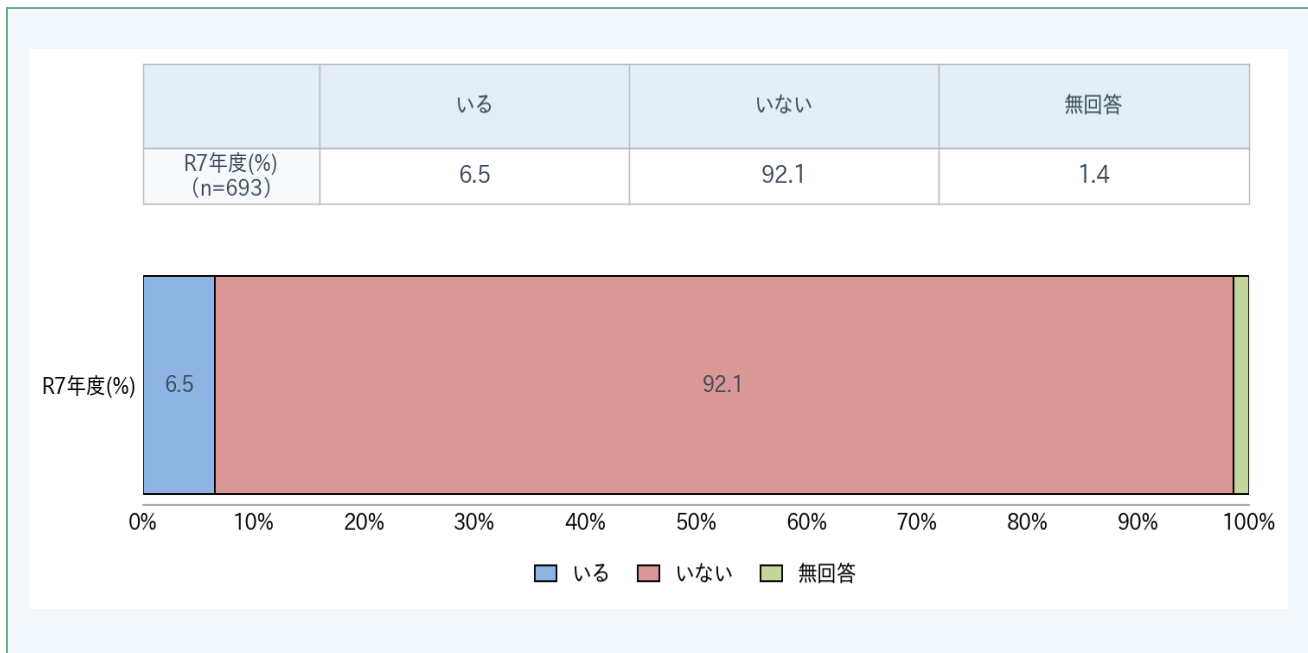


◆ (5) 子育てについて

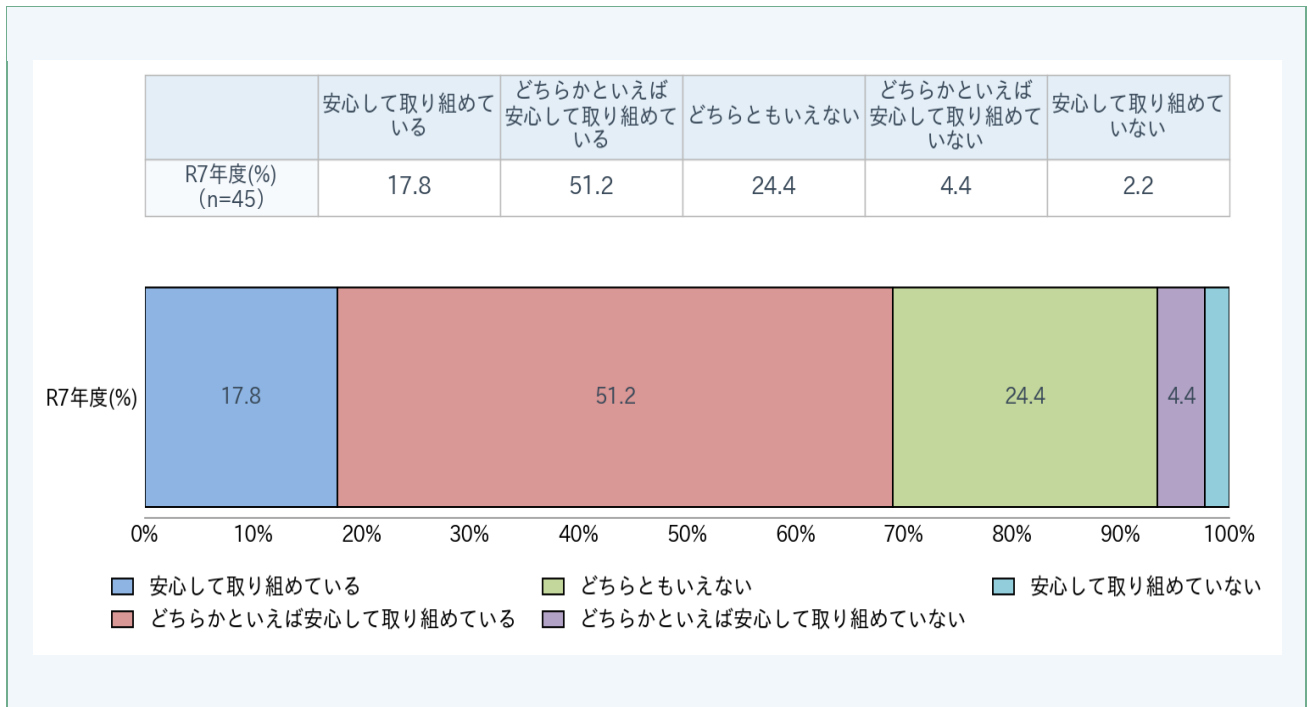
問 24. すべての子どもが生まれながらに持っている「子どもの権利」について知っていますか。



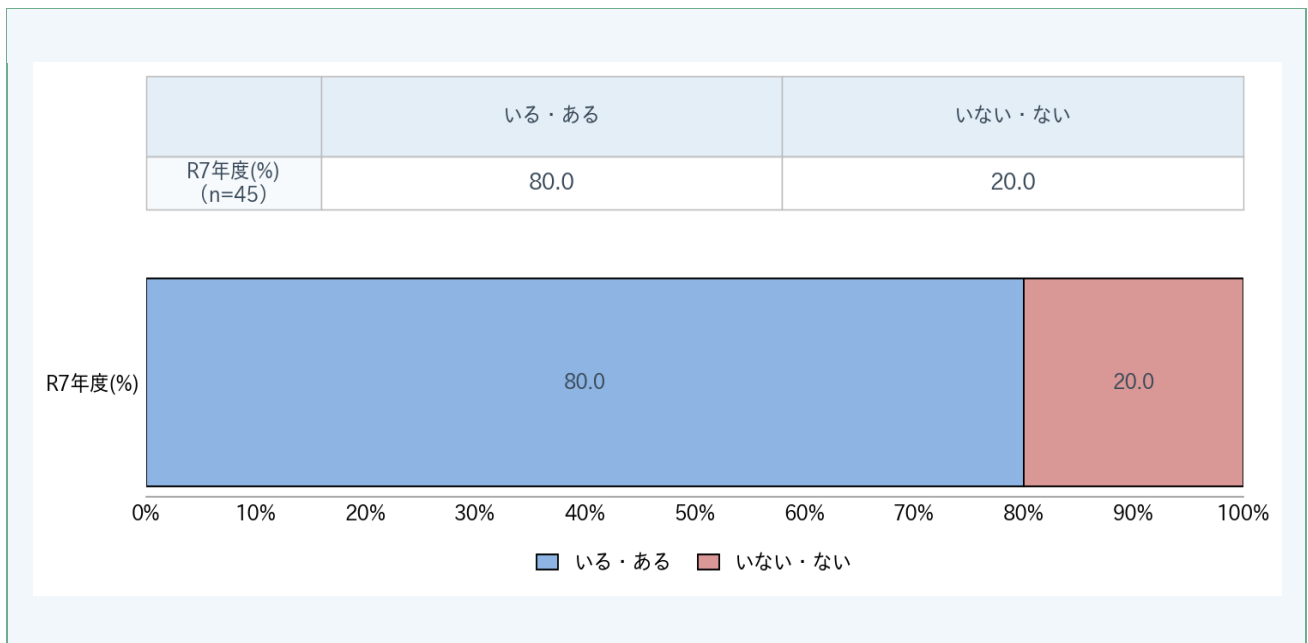
問 25. 同居のご家族に、小学校就学前の乳幼児はいますか。



問 26. 乳幼児の子育てに安心して取り組んでいますか。

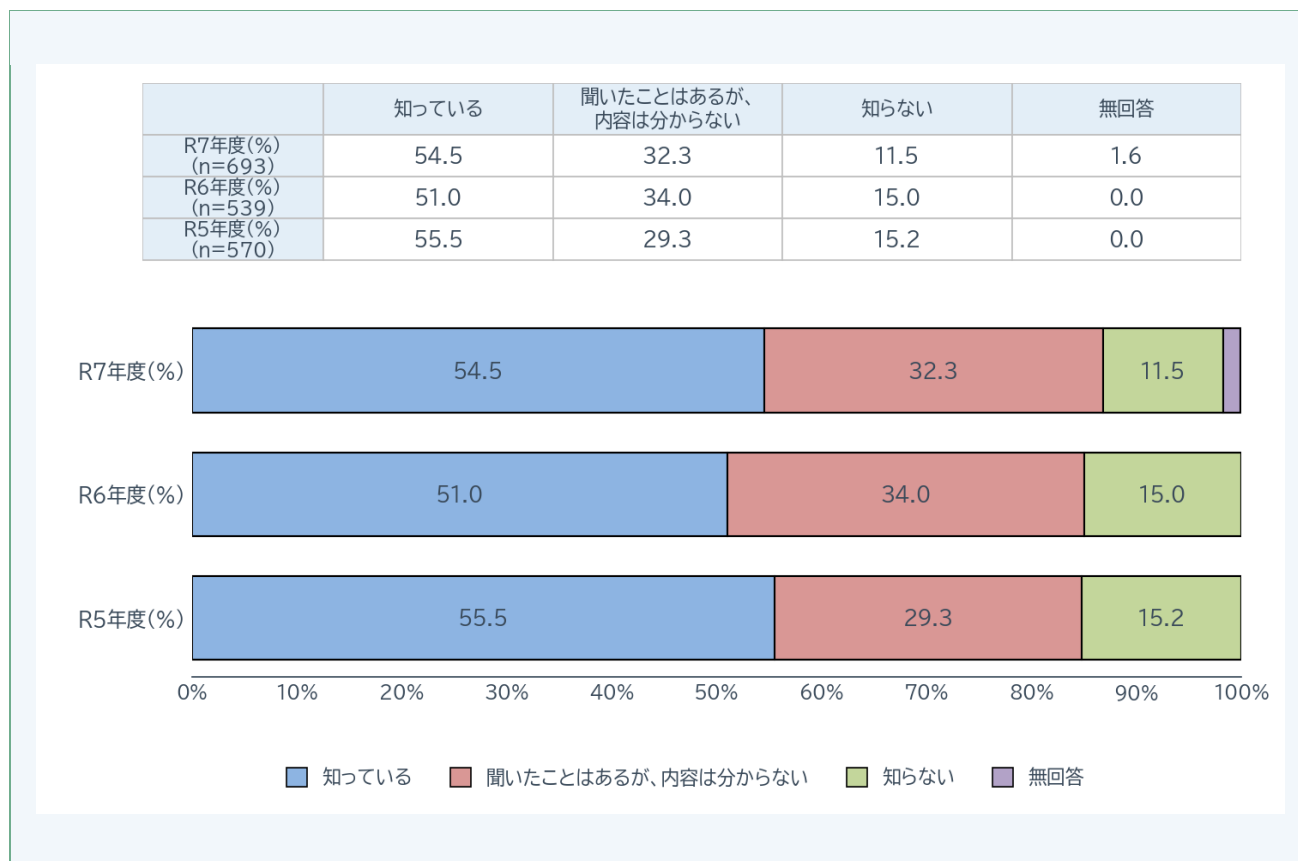


問 27. 子育てについて、気軽に相談できる人や場所がありますか。

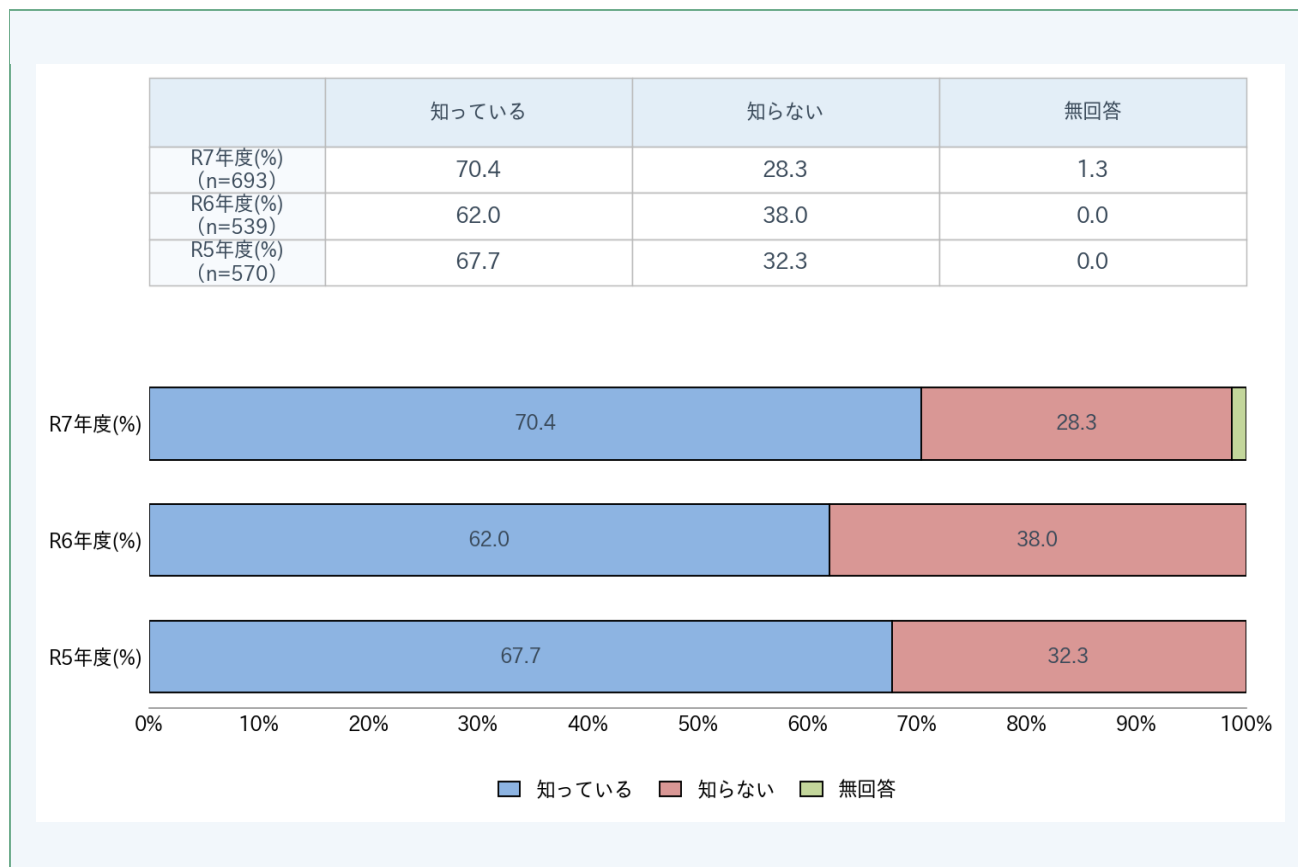


◆ (6) 男女・人権意識について

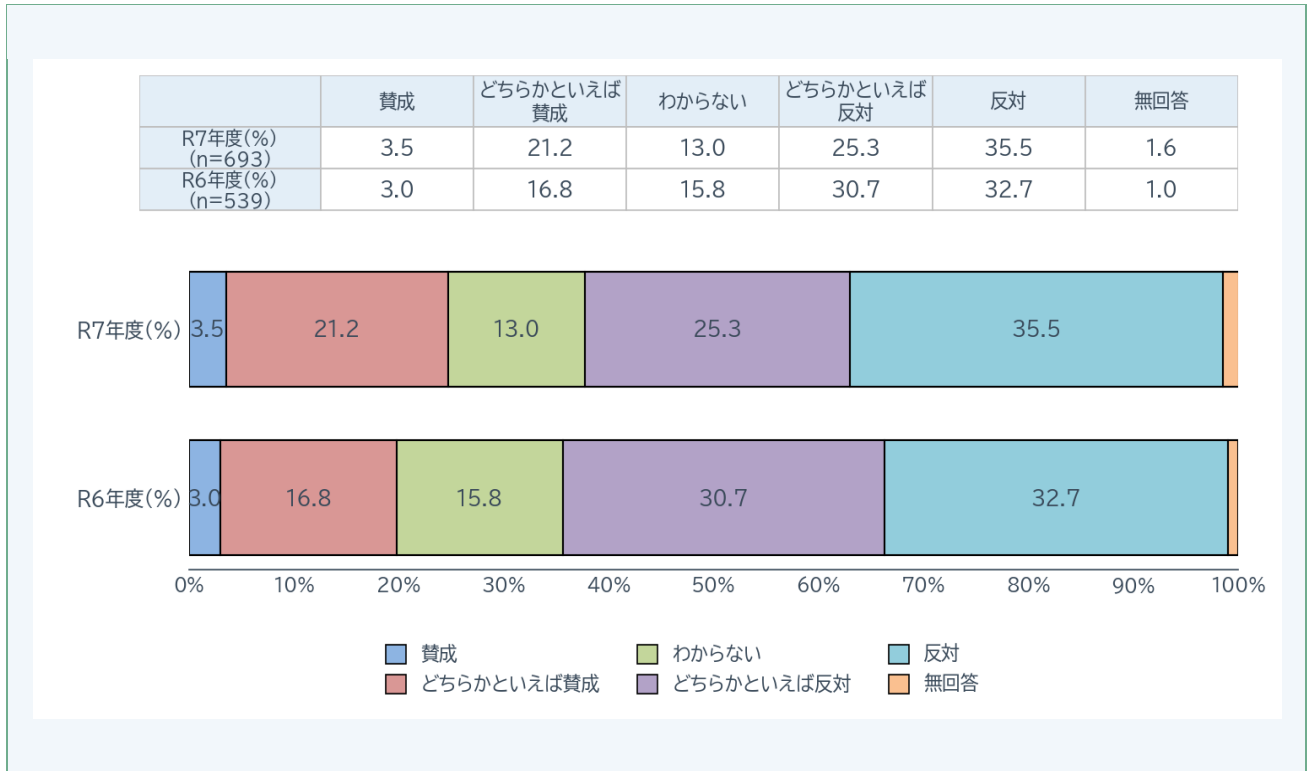
問 28. 「男女共同参画」という言葉を知っていますか。



問 29. DV（配偶者からの暴力）について、相談できる窓口があることを知っていますか。

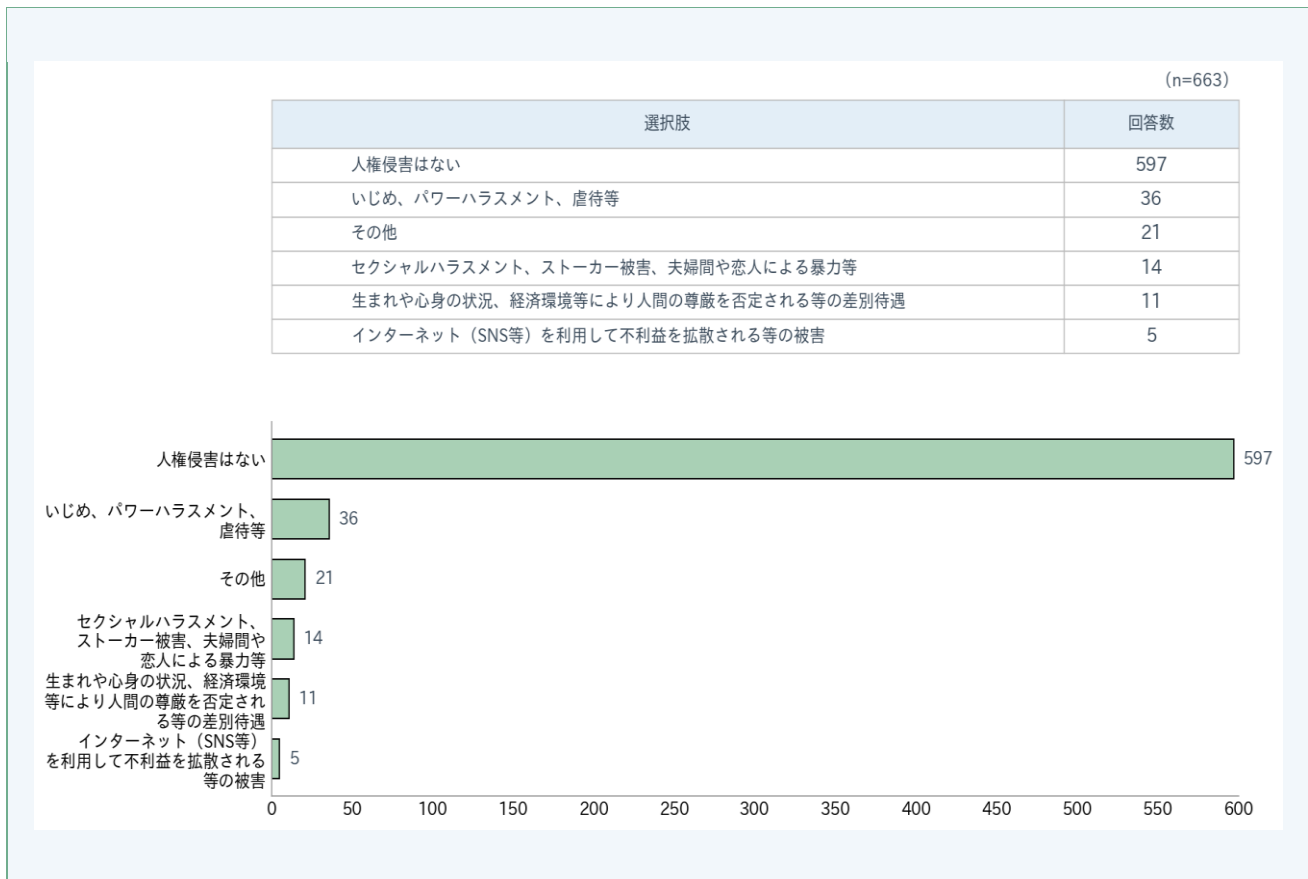


問 30. 「夫は外で働き、妻は家庭を守るべきだ」という考え方について、あなたの考えはどれですか。



問 31. 最近1年間で、あなたやあなたの家族が人権侵害を受けたと感じたことがありましたか。

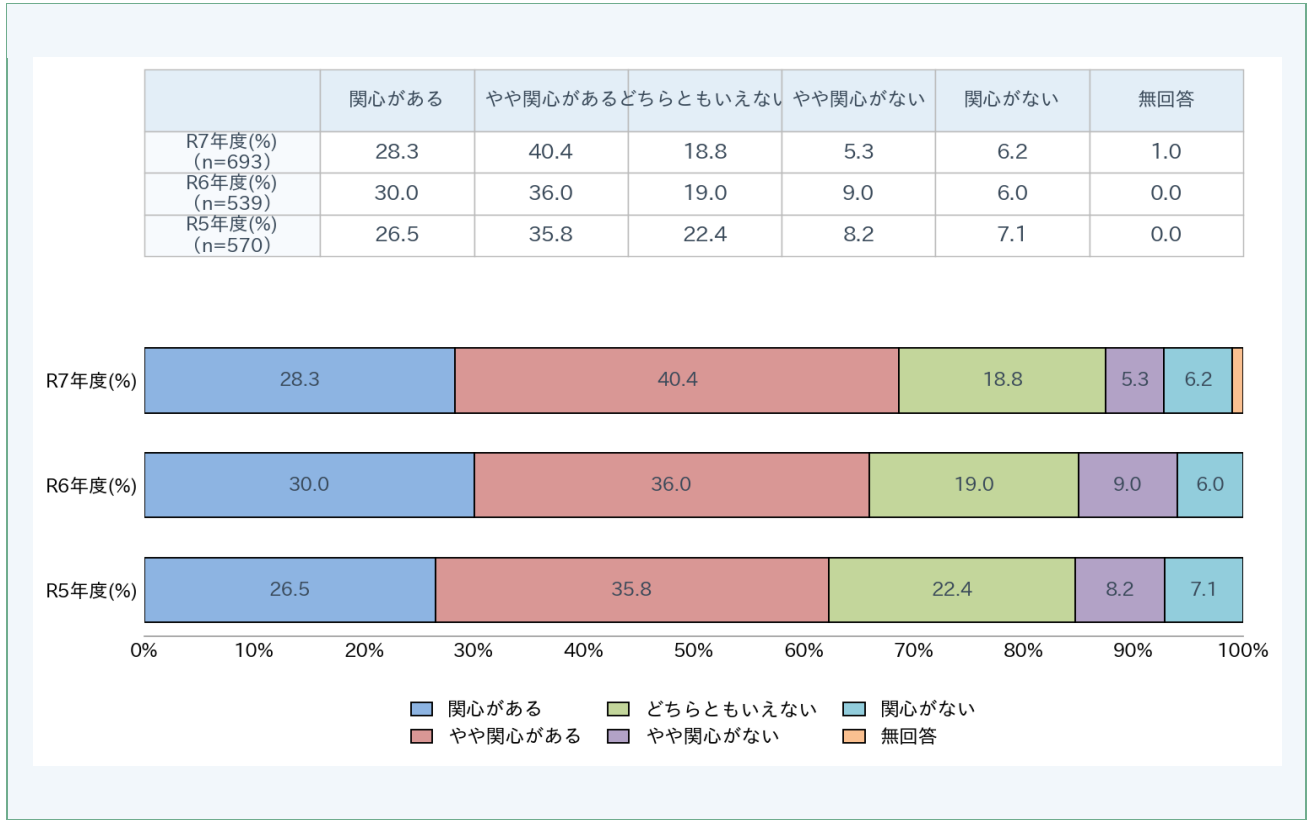
【※複数回答】



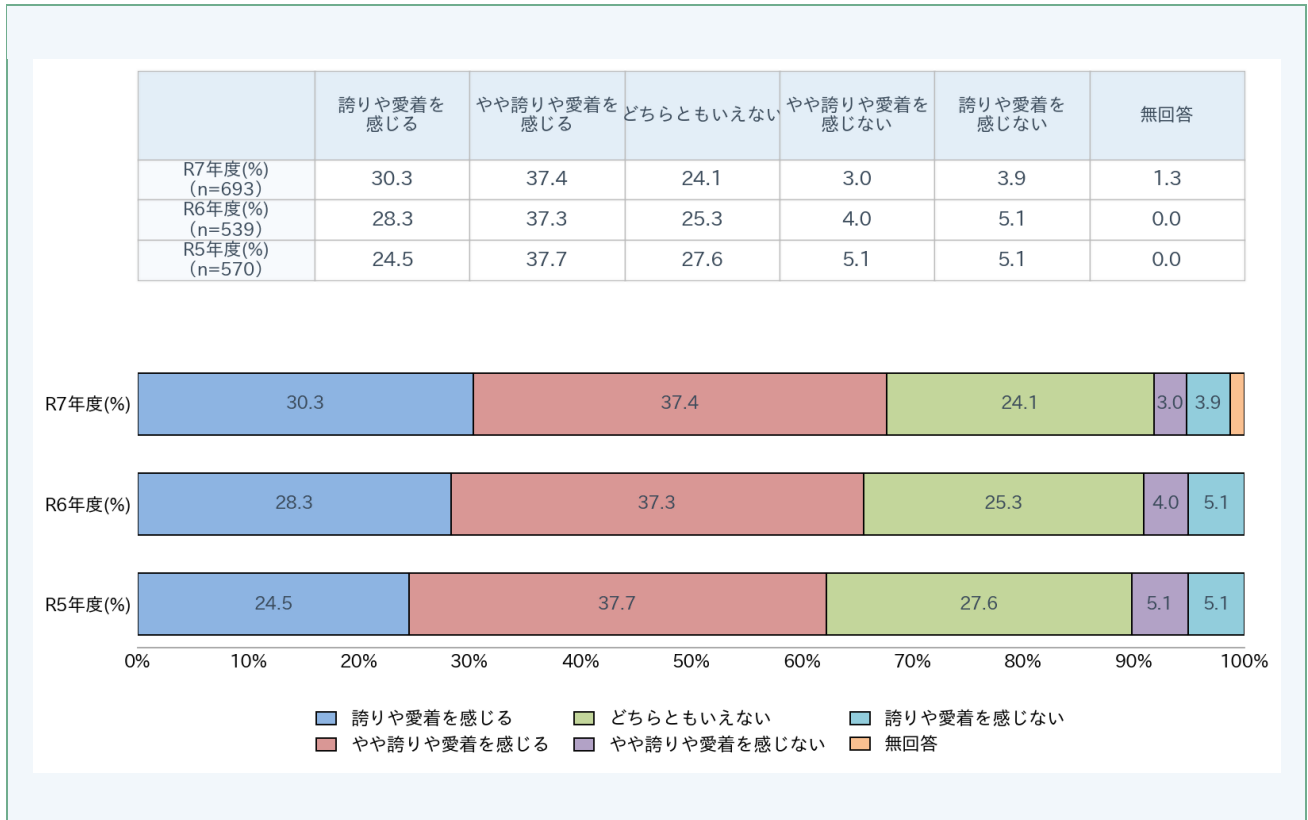
その他の回答には、「職場での無視やハラスメント」「地域での差別的な対応」「子どもをめぐる学校でのトラブル」「夫婦別姓が認められないこと」等がありました。

◆ (7) 歴史・文化遺産について

問 32. あなたは、世界遺産登録された「『神宿る島』宗像・沖ノ島と関連遺産群」について関心がありますか。あてはまるものを1つ選んでください。

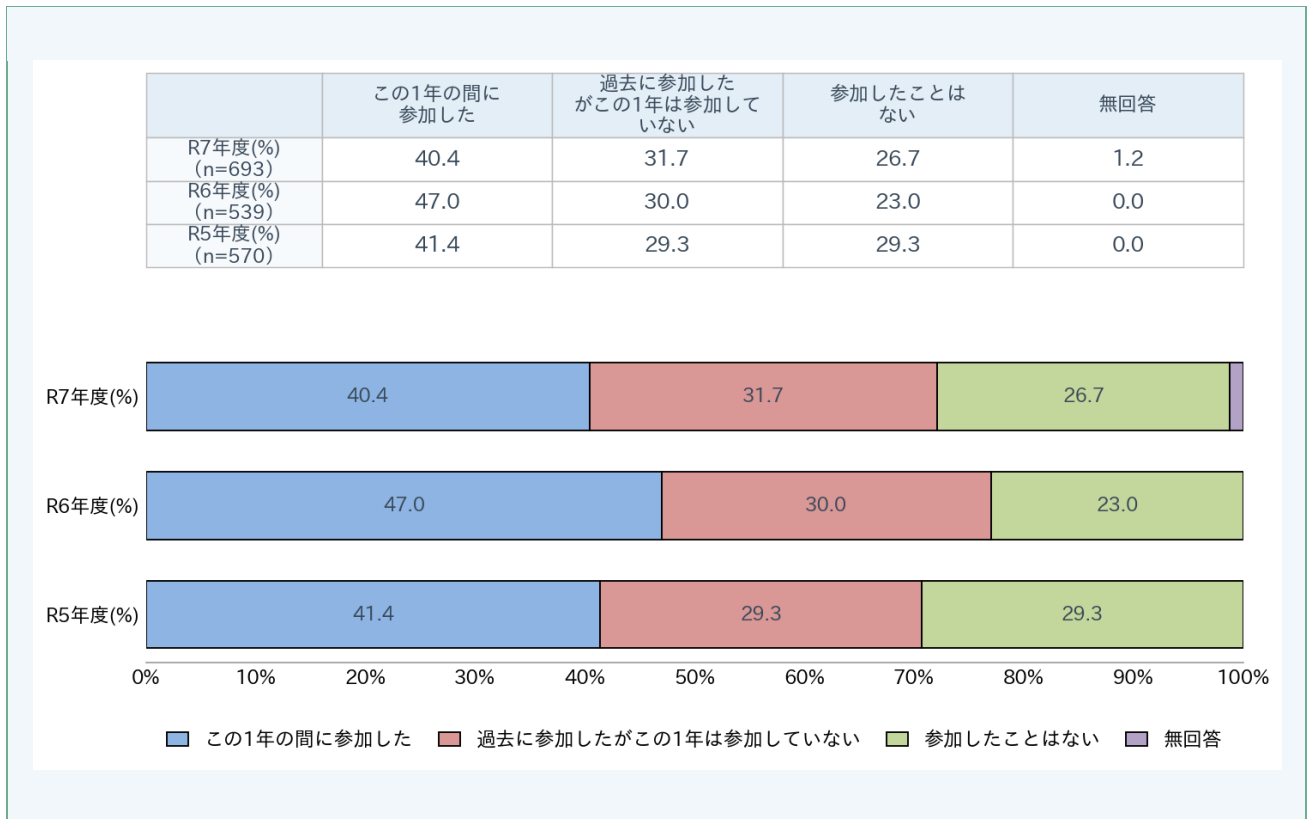


問 33. 宗像の歴史や歴史遺産に誇りや愛着を感じますか。あてはまるものを1つ選んでください。

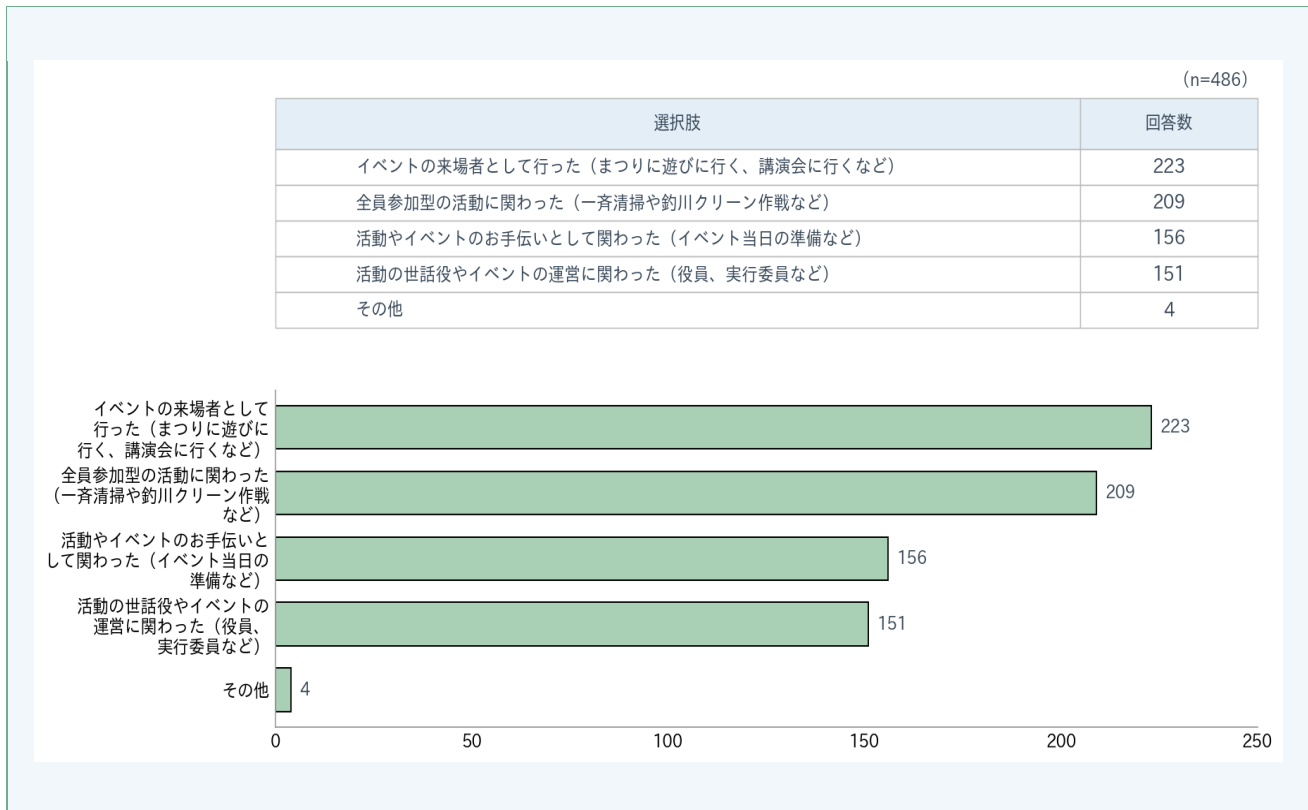


◆ (8) 地域活動・市民協働について

問 34. 自治会やコミュニティの活動・イベントに参加したことがありますか。

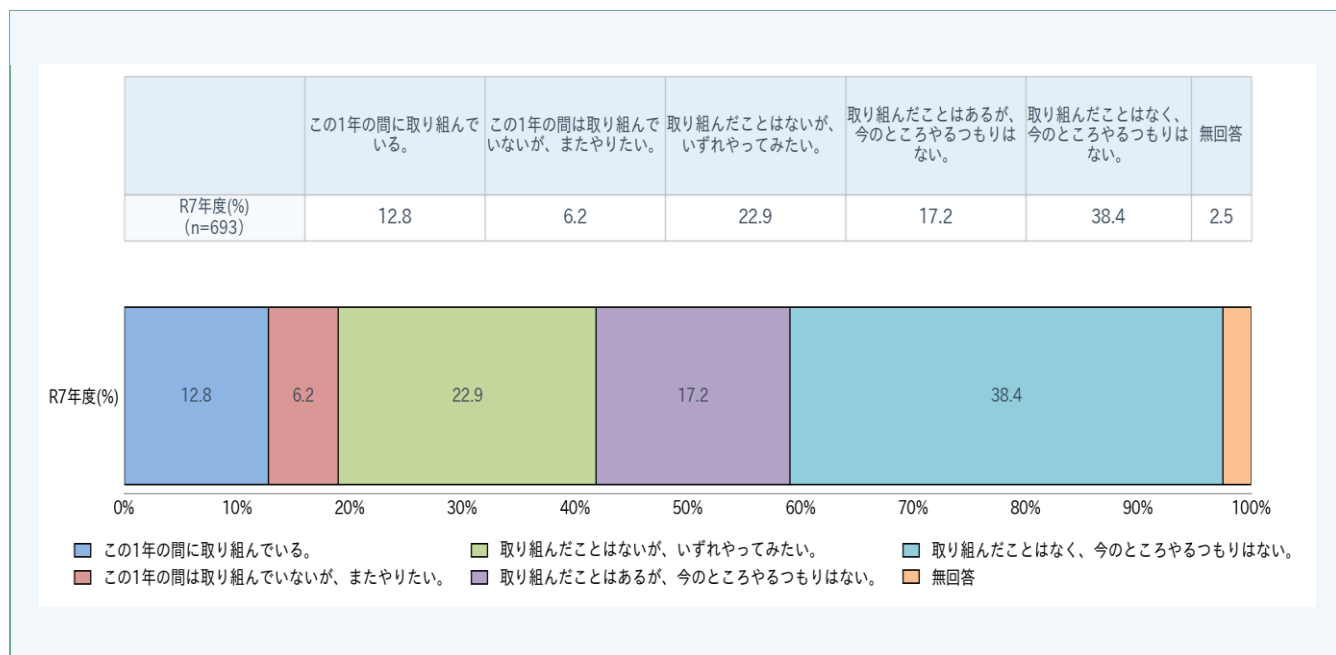


問 35. その活動・イベントにはどのように参加しましたか。

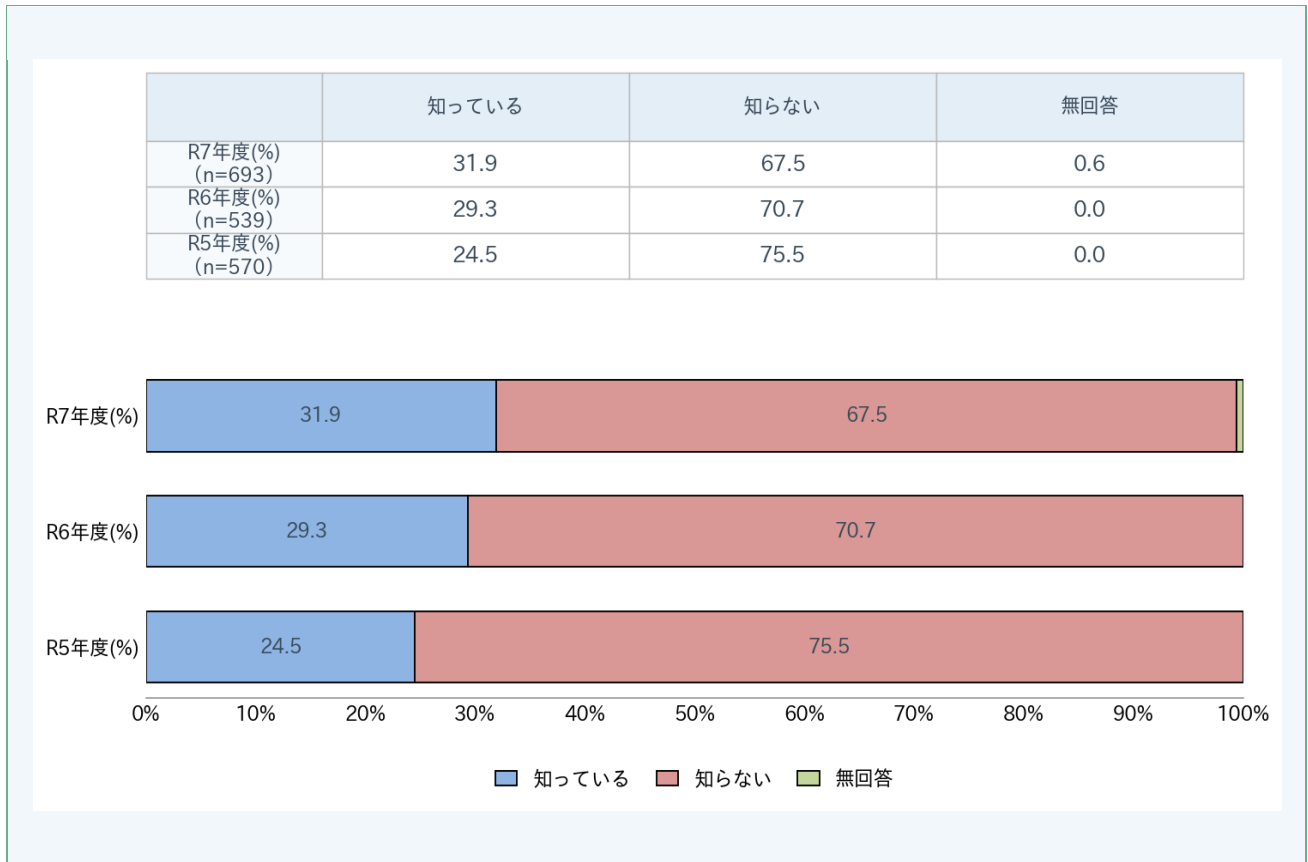


その他の回答には、「学校や自治会の役員」「子どもなどを支援するイベントの開催」「自治会の防災研修会」がありました。

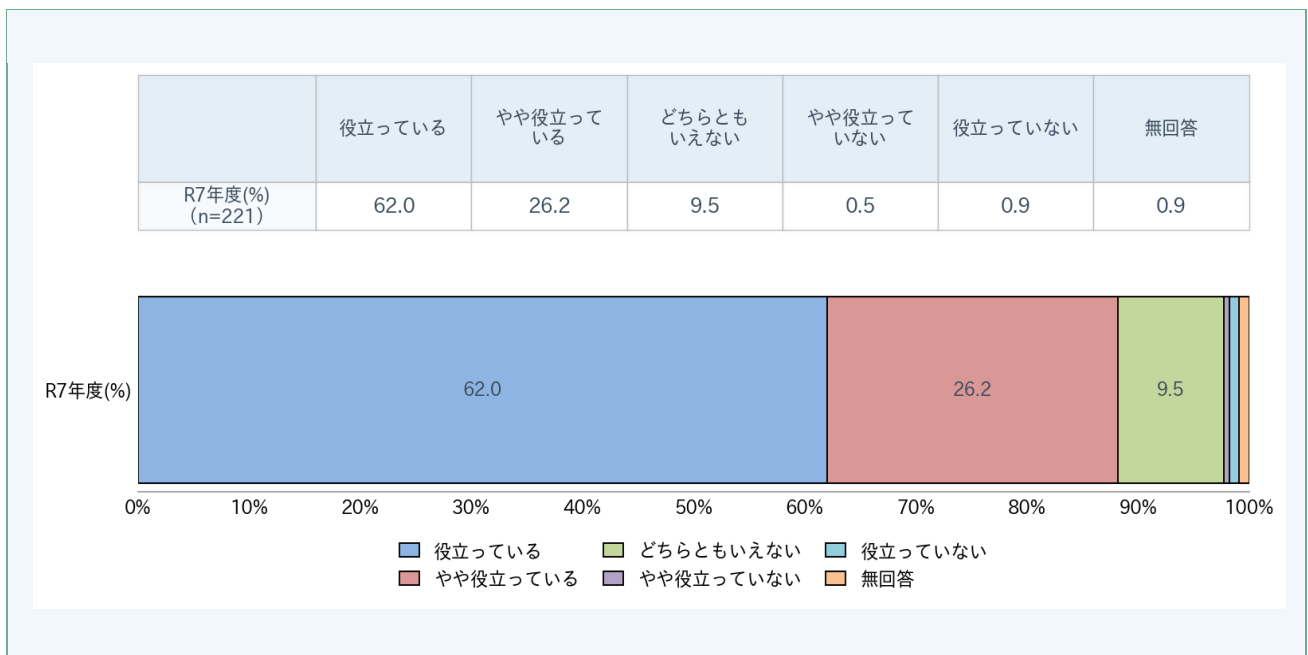
問 36. 市民活動・ボランティア活動に参加したことがありますか。



問 37. 宗像市と連携協定を結んでいる『トヨタ自動車九州』が、海岸清掃等の地域貢献活動に取り組んでいることを知っていますか。

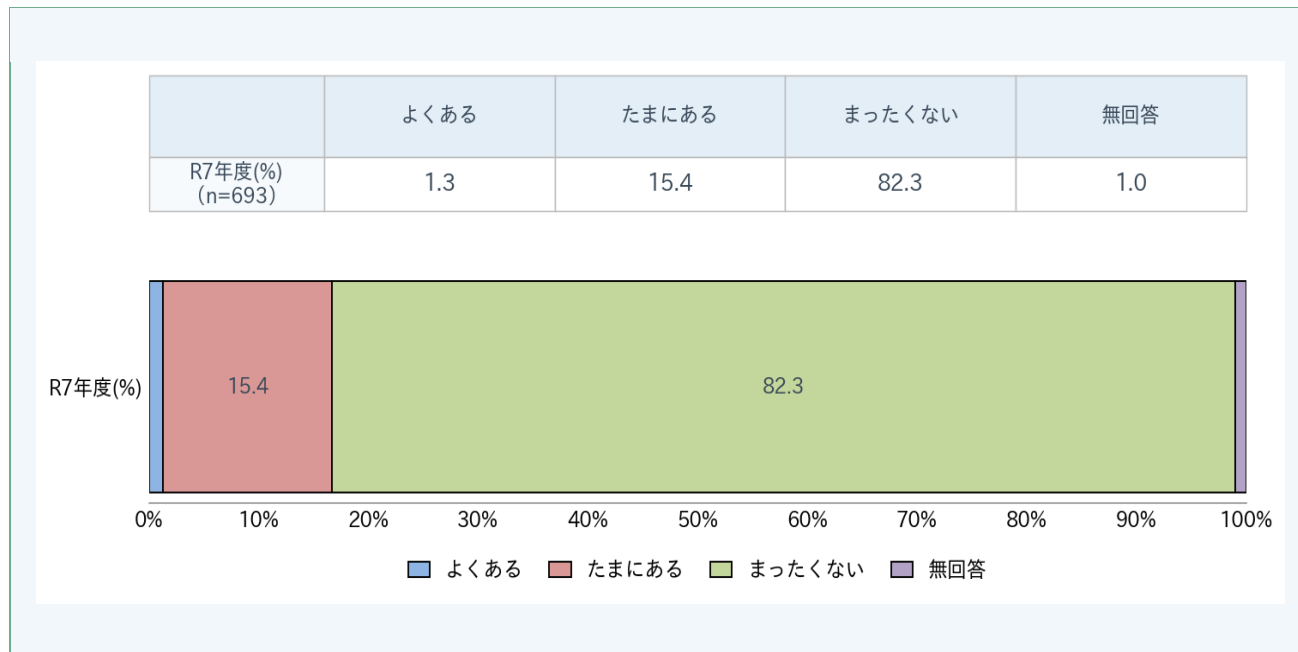


問 38. この活動が地域のまちづくりに役立っていると思いますか。

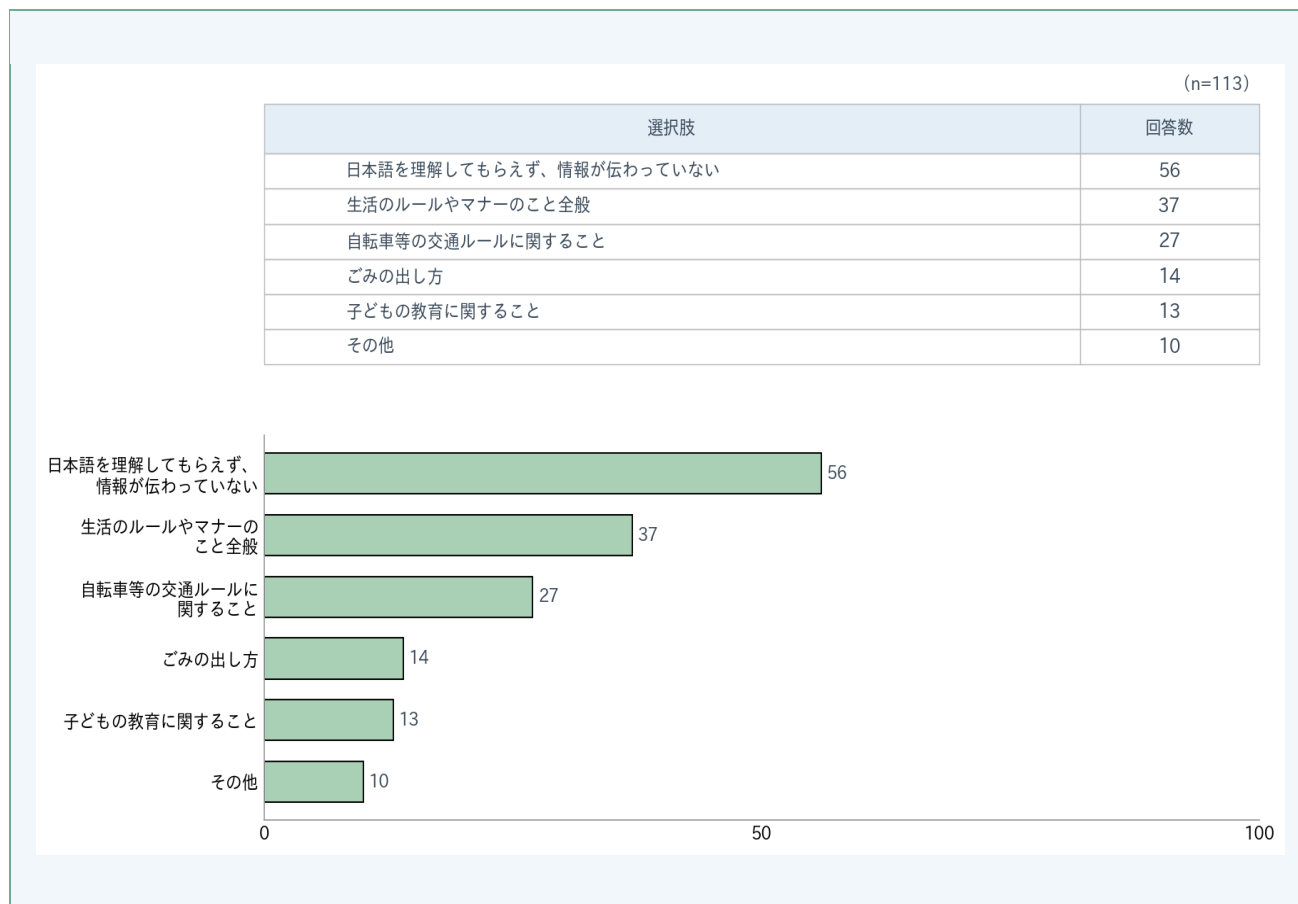


◆ (9) 多文化共生について

問 39. 生活の中で、外国にルーツを持つ人など、ことばや文化のちがいで困っている人を見かけたことがありますか。

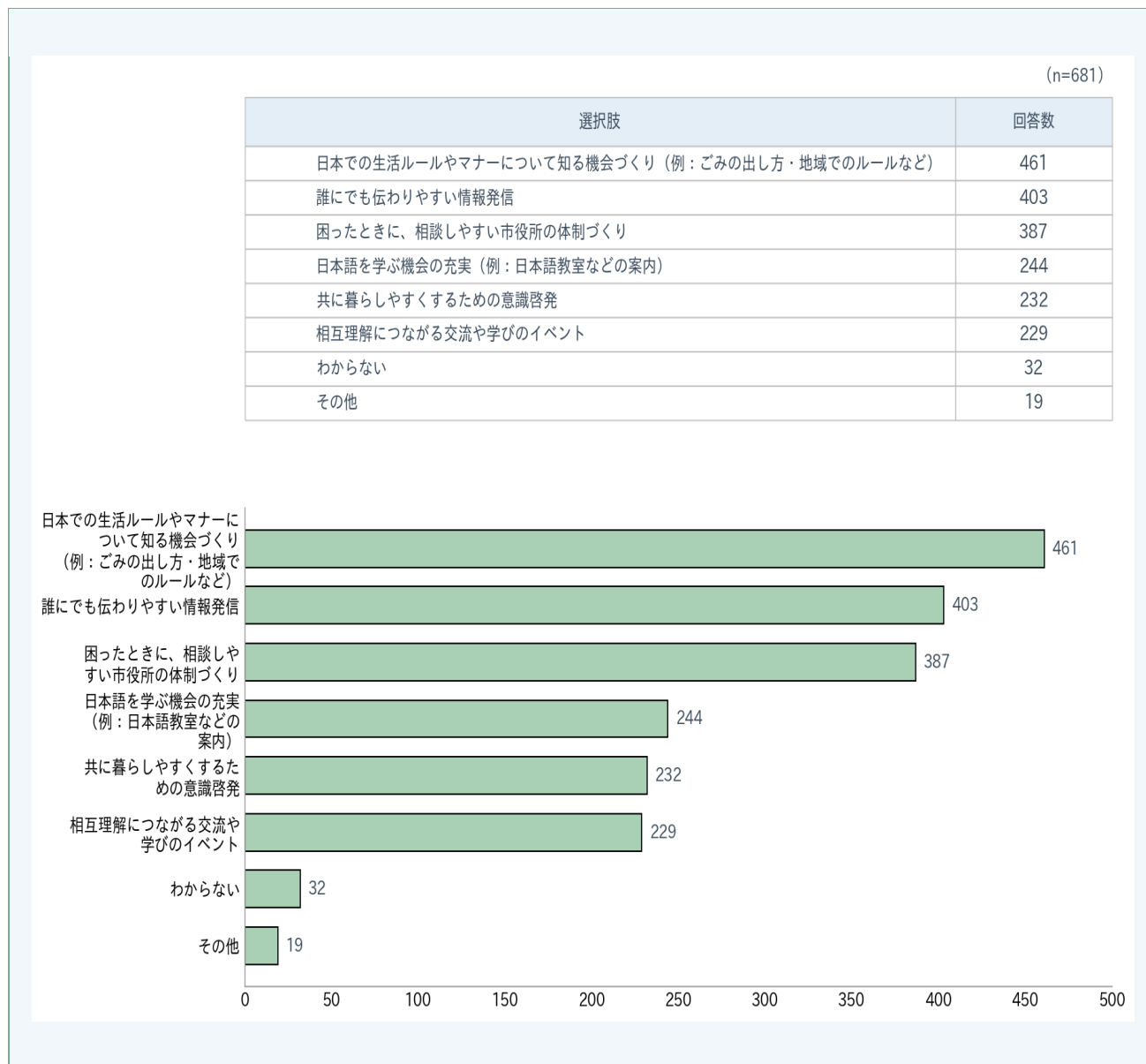


問 40. それは、どのような状況でしたか。【※複数回答】



その他の回答には、「買い物や病院などで見かけた」「介護施設の職員」「公園で出会い少し話をした」「コインランドリーやエレベーターで道や使い方を尋ねられた」等がありました。

問 41. 今後、多様な人々と共に暮らすために、市として取り組むことが必要だと思うものを選んでください。[※複数回答]

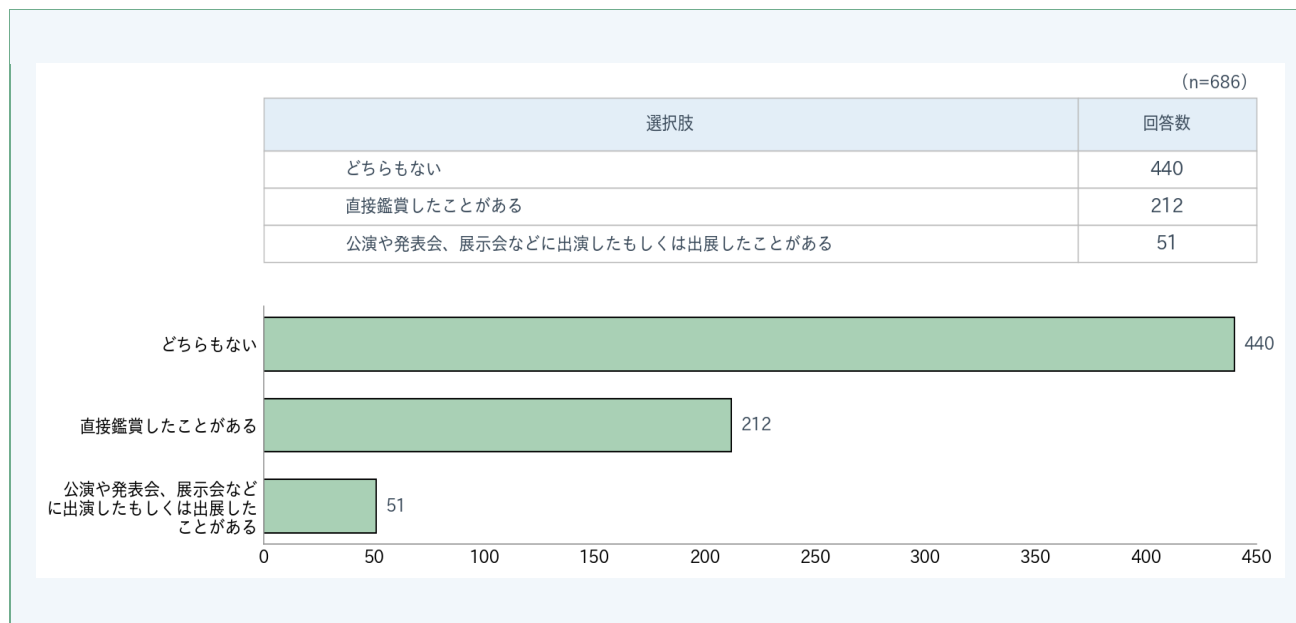


その他の回答には、「各国の文化を尊重し合うこと」「生活ルールやマナーを伝えること」「地域の関係者が連携した支援」といった意見がありました。

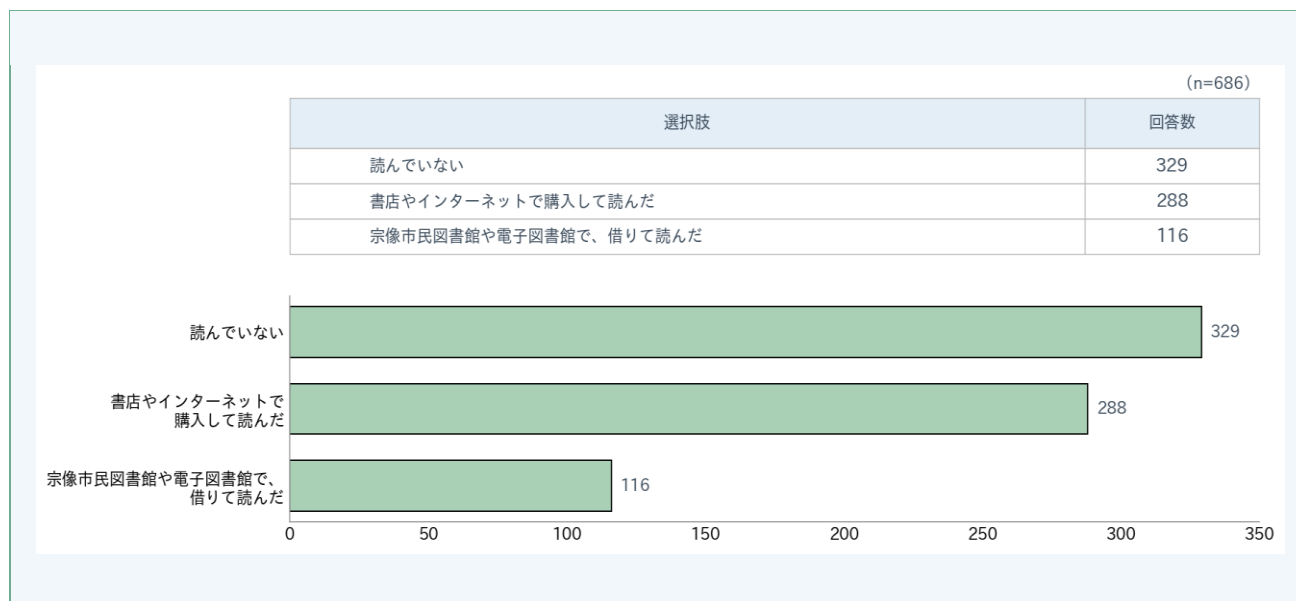
◆ (10) 文化・スポーツについて

問 42. 最近 1 年間に、文化・芸術・娯楽に関して、鑑賞や出演・出展をしたことはありますか。

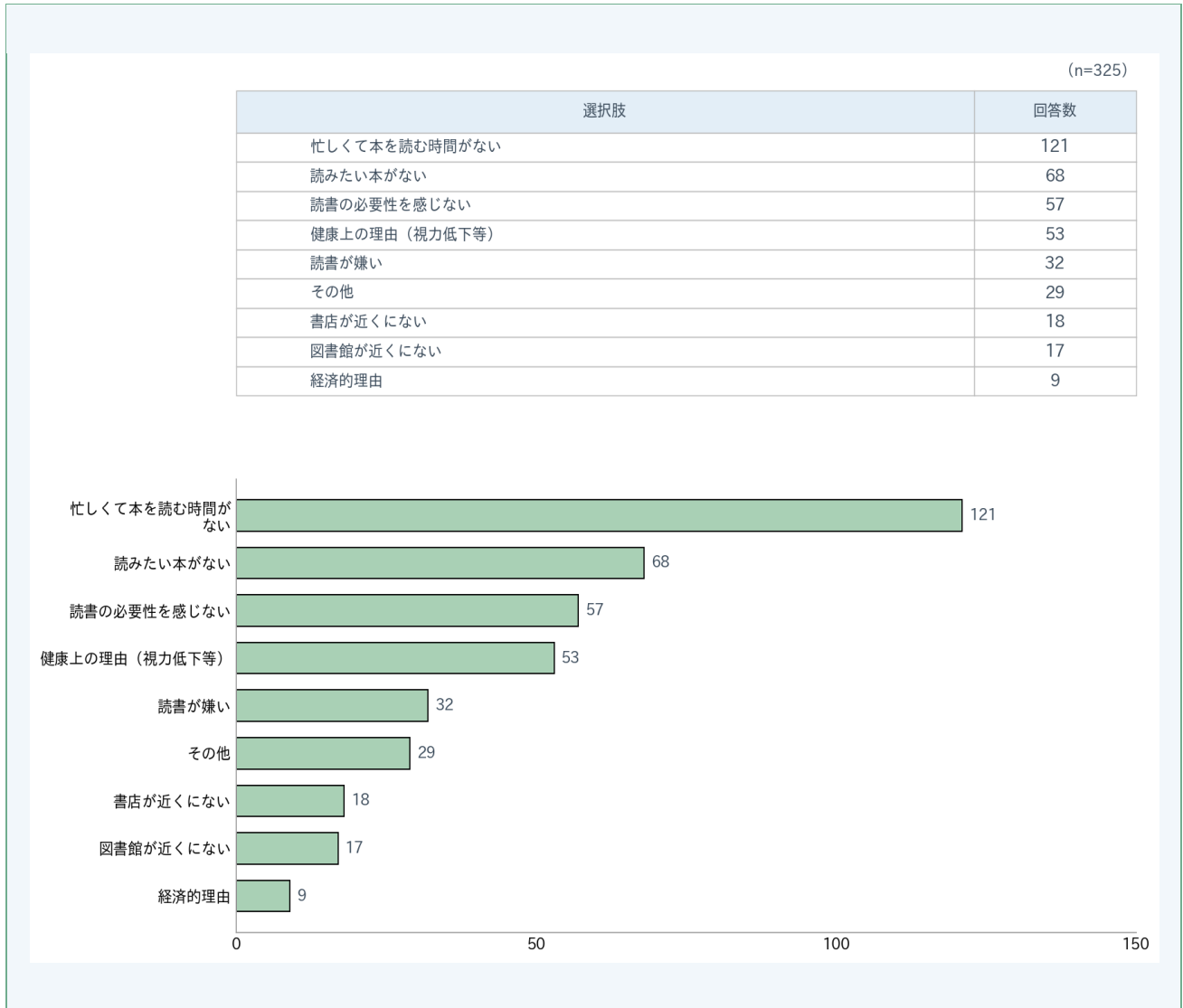
[※複数回答]



問 43. 直近 1 カ月間で、本を読みましたか。 [※複数回答]

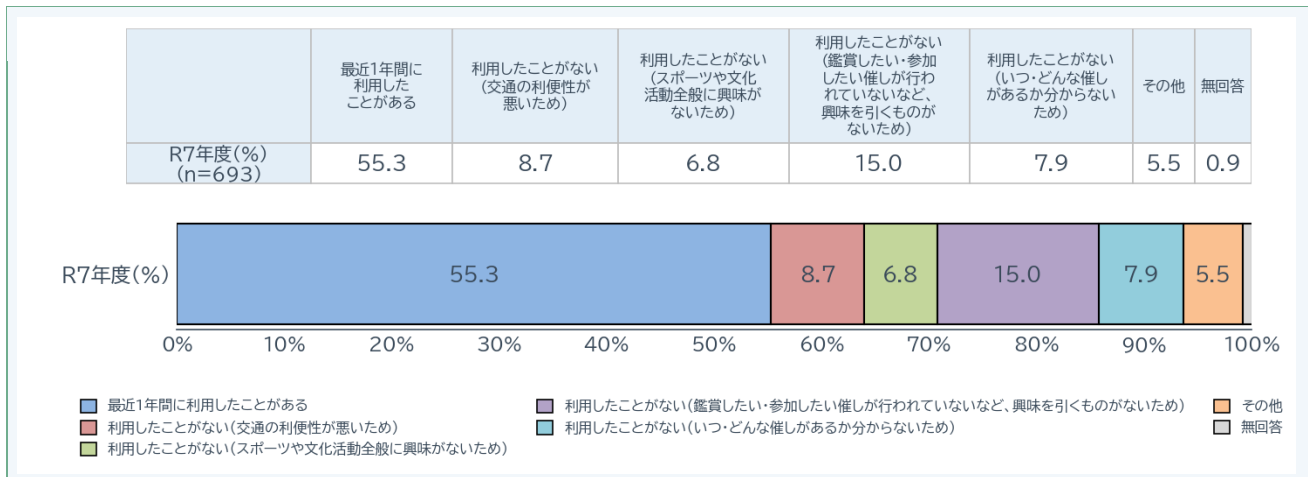


問 44. 本を読まなかった理由は何ですか。[※複数回答]



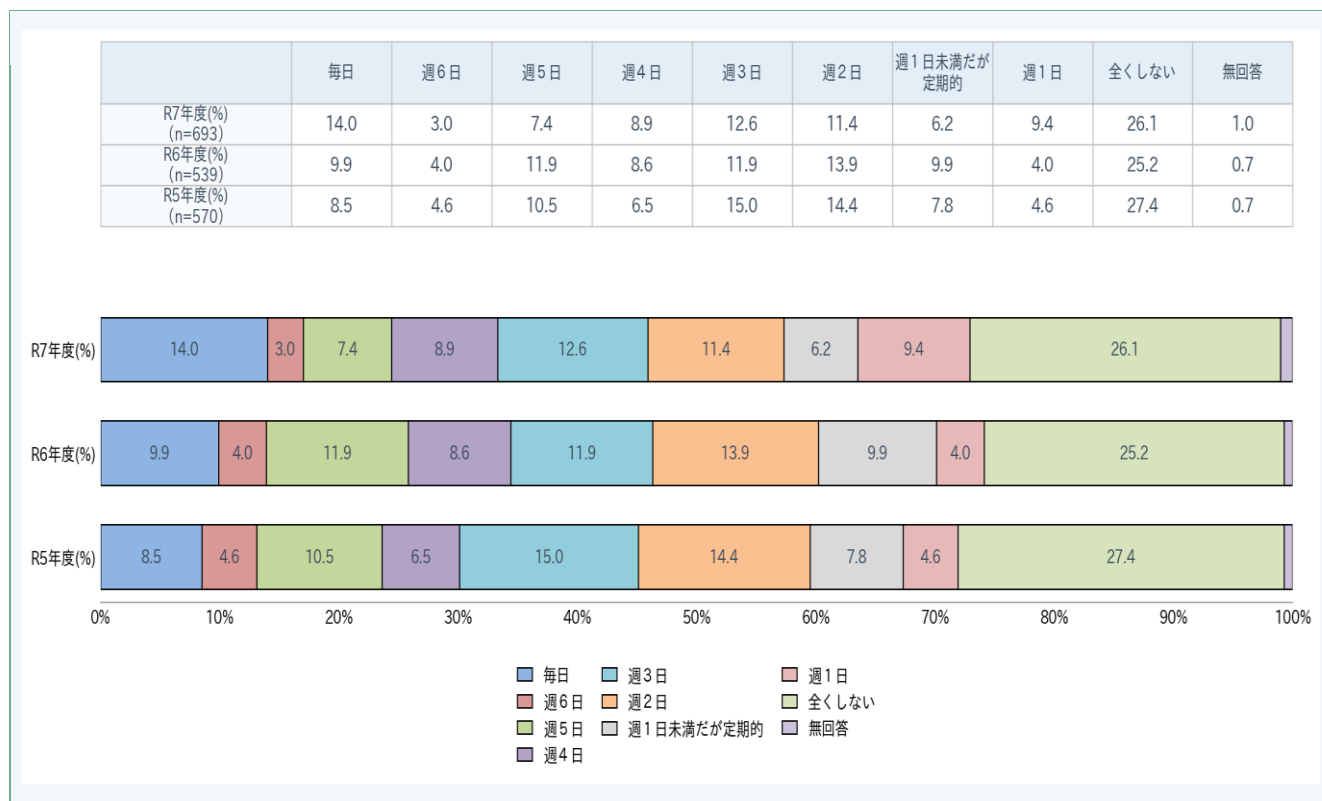
その他の回答には、「電子書籍やインターネットで情報を得ている」「目が疲れる」「時間がない」「読むのが苦手」等がありました。

問 45. 最近 1 年間の宗像ユリックスの利用状況について、最も近いものをお選びください。

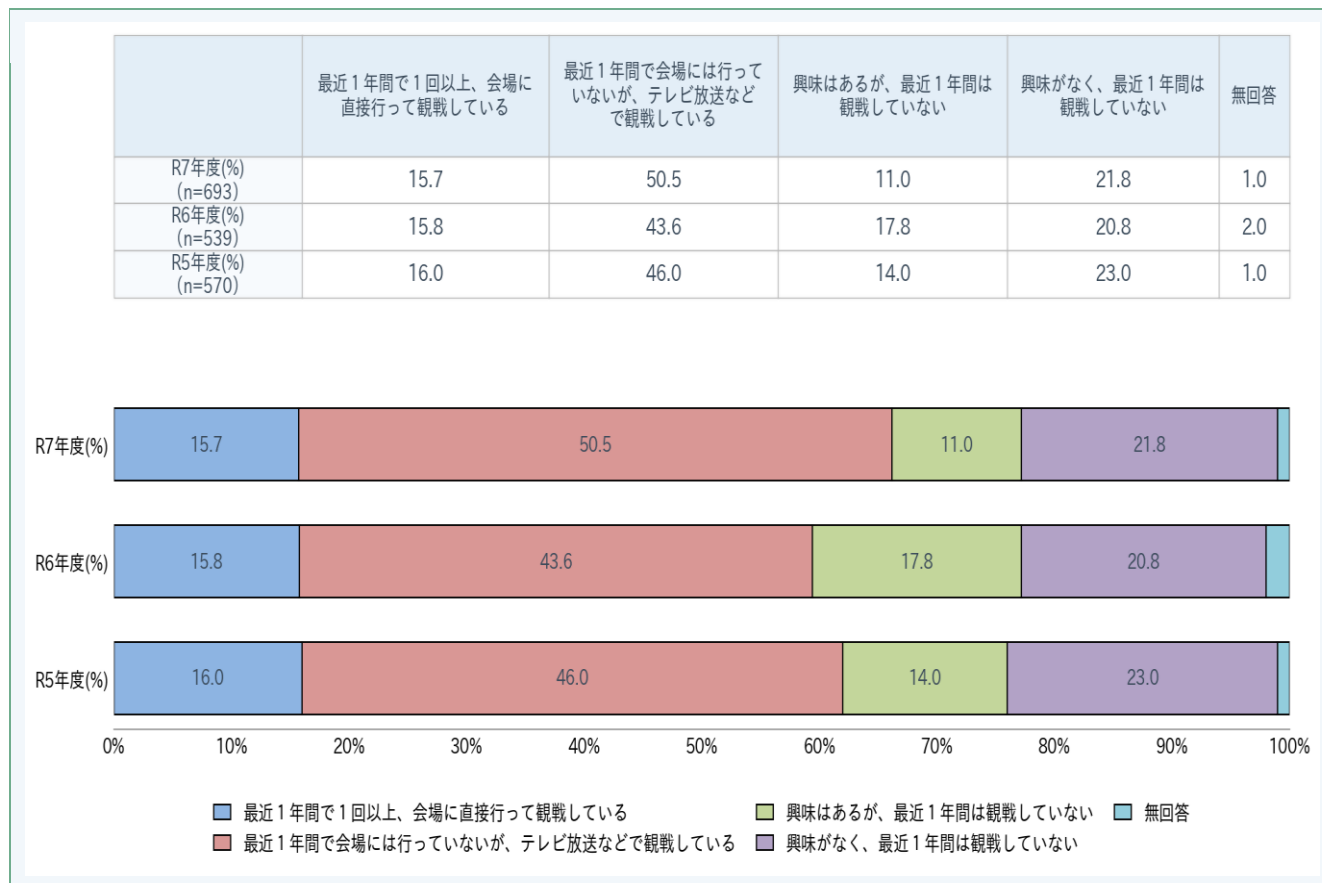


その他の回答には、「利用する時間がない・忙しい」「以前は利用していた」「利用する機会がなかった」「図書館を利用している」等がありました。

問 46. 1回30分以上のスポーツや運動（散歩・ウォーキングを含む）をどのくらいの頻度でおこなっていますか。

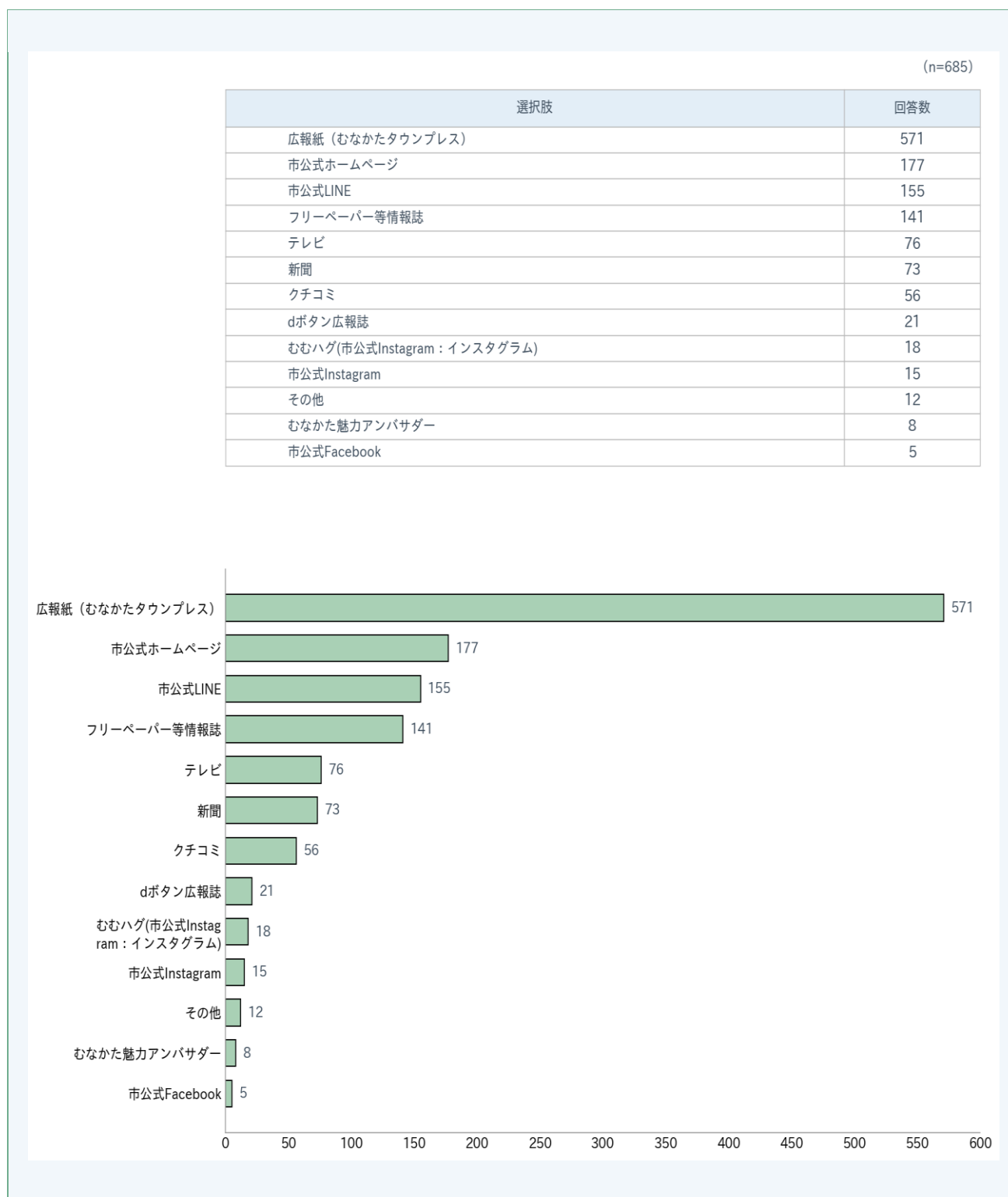


問 47. あなたは、スポーツ観戦(※)をどの程度おこなっていますか。 [※このアンケートでいうスポーツ観戦とは、国体などの国、九州レベルのスポーツ大会やプロ野球などのプロスポーツの興行の観戦のことをいいます。(プロ・アマは問わない)]



◆ (11) 情報収集について

問 48. 宗像市役所からの情報をどのような方法で手に入れていますか。[※複数回答]



その他の回答には、「コミセンの情報誌」「職場」「電話による問い合わせ」「ネットや AI で探す」等がありました。

巻末 数値一覧

各設問の回答結果をまとめています。単一回答は今回（R7）の回答数と回答割合（%）、過年度（R6・R5）は回答割合（%）を示しています。複数回答は回答数と回答率（%）を示しており、合計は100%を超えます。

問1 宗像市は住みやすいと思いますか。

選択肢	R7 回答数(件) n=693	R7(%) n=693	R6(%) n=539	R5(%) n=570
住みやすい	325	46.8	42.9	45.0
どちらかといえば住みやすい	266	38.4	39.5	41.0
どちらともいえない	64	9.2	9.2	9.0
どちらかといえば住みにくい	24	3.5	3.2	4.0
住みにくい	8	1.2	1.8	1.0
無回答	6	0.9	3.4	0.0

問2 宗像市の景観(海・山・川など)を大切な財産だと感じますか。

選択肢	R7 回答数(件) n=693	R7(%) n=693	R6(%) n=539	R5(%) n=570
そう思う	543	78.4	68.0	65.0
ややそう思う	118	17.0	23.0	26.0
どちらともいえない	24	3.5	6.0	5.0
ややそう思わない	2	0.3	1.0	2.0
そう思わない	5	0.7	2.0	2.0
無回答	1	0.1	0.0	0.0

問3 市内の川や池、海の水のきれいさに満足していますか。

選択肢	R7 回答数(件) n=693	R7(%) n=693	R6(%) n=539
かなり満足	88	12.7	9.1
やや満足	329	47.4	37.3
どちらでもない	148	21.4	35.4
やや不満	108	15.6	13.1
かなり不満	16	2.3	5.1
無回答	4	0.6	0.0

問4 宗像市のまちづくりは調和がとれていて魅力ある景観の形成ができており、まちなみ(景観)が整っていると思いますか。

選択肢	R7 回答数(件) n=693	R7(%) n=693	R6(%) n=539	R5(%) n=570
そう思う	84	12.1	18.2	16.2
どちらかといえばそう思う	282	40.7	38.3	37.3
どちらともいえない	225	32.5	27.3	27.3
どちらかといえばそう思わない	68	9.8	10.1	13.1
そう思わない	32	4.6	6.1	6.1
無回答	2	0.3	0.0	0.0

問5 宗像市の道路・公園の植栽は管理が行き届いていると思いますか。

選択肢	R7 回答数(件) n=693	R7(%) n=693
そう思う	89	12.8
どちらかといえばそう思う	303	43.8
どちらともいえない	165	23.8
どちらかといえばそう思わない	95	13.7
そう思わない	41	5.9

問6 市が保有する公共施設等が適切に維持・管理されていると思いますか。

選択肢	R7 回答数(件) n=693	R7(%) n=693
適切に維持・管理されている	138	19.9
ある程度は維持・管理されている	453	65.5
わからない	37	5.3
あまり維持・管理されていない	39	5.6
維持・管理が不十分である	25	3.6
無回答	1	0.1

問7 宗像市は生活に必要な施設(商店・病院・公共施設等)が近くに集まっていると思いますか。

選択肢	R7 回答数(件) n=693	R7(%) n=693	R6(%) n=539	R5(%) n=570
集まっている	146	21.1	9.0	6.1
やや集まっている	283	40.8	34.0	34.7
どちらともいえない	142	20.5	29.0	28.6
やや集まっていない	69	10.0	20.0	21.4
集まっていない	52	7.5	8.0	9.2
無回答	1	0.1	0.0	0.0

問8 宗像市にどれくらい愛着を感じますか。

選択肢	R7 回答数(件) n=693	R7(%) n=693
とても感じる	290	41.8
やや感じる	296	42.8
どちらともいえない	71	10.2
あまり感じない	29	4.2
全く感じない	7	1.0

問9 まちや地域の魅力を他の人に伝えたいと思いますか。

選択肢	R7 回答数(件) n=693	R7(%) n=693
伝えたいと思う	191	27.6
やや伝えたいと思う	245	35.3
どちらでもない	209	30.2
やや伝えたいと思わない	20	2.9
伝えたいと思わない	25	3.6
無回答	3	0.4

問10 宗像市に今後も住み続ける予定ですか。

選択肢	R7 回答数(件) n=693	R7(%) n=693	R6(%) n=539	R5(%) n=570
今後も住み続けたい	547	79.0	75.7	72.7
他の地域に住み替える予定	19	2.7	3.0	4.0
他の地域に住み替えたい	28	4.0	5.1	8.1
わからない	99	14.3	16.2	15.2

問 11 自分や家族の健康について相談できる「かかりつけ医」がいますか。

選択肢	R7 回答数(件) n=693	R7(%) n=693	R6(%) n=539	R5(%) n=570
はい	494	71.3	63.5	62.0
いいえ	198	28.6	33.3	38.0
無回答	1	0.1	3.2	0.0

問 12 直近1か月間で、主食・主菜(肉・魚等のおかず)・副菜(サラダ・和え物等)を1日に2回以上食べた日は、週に何日ありますか。

選択肢	R7 回答数(件) n=693	R7(%) n=693
毎日	420	60.7
週に6日	62	8.9
週に5日	62	8.9
週に4日	47	6.8
週に2日	25	3.6
週に3日	43	6.2
週に1日	9	1.3
ない	25	3.6

問 13 過去2年以内に受診したがん検診の種類を選んでください。[※複数回答]

選択肢	回答数(件) n=692	回答率(%) n=692
受診していない	285	41.2
胃がん	239	34.5
大腸がん	223	32.2
乳がん	180	26.0
肺がん	179	25.9
子宮頸がん	168	24.3
前立腺がん	75	10.8
その他のがん	31	4.5

問 14 現在、がん検診を受診していない理由を選んでください。[※複数回答]

選択肢	回答数(件) n=282	回答率(%) n=282
体に異常を感じていないから	157	55.7
検診に行くのが面倒だから	45	16.0
必要性を感じないから	45	16.0
受診したいが、忙しくて時間がないから	41	14.5
その他	36	12.8
申込や受診の方法がよくわからないから	23	8.2
治療中または経過観察中だから	20	7.1
がんが見つかるのがこわいから	20	7.1

問 15 家族や身近な人が認知症になった場合、あなたはどのように関わるとお考えですか。

選択肢	回答数(件) n=681	回答率(%) n=681
その人の楽しめる趣味や運動と一緒に取り組む	193	28.3
施設へ入所してもらう	187	27.5
忘れてしまっても思い出せるような工夫と一緒に考え 本人取り組んでももらう	164	24.1
よく分からない	108	15.9
身の回りのことはすべてやってあげる	49	7.2
あまり動かないように家で安静にしてもらう	19	2.8
関わらないようにする	1	0.1

問 16 成年後見制度とは「判断能力が低下した人に代わって契約や手続きを行う」制度です。

選択肢	R7 回答数(件) n=693	R7(%) n=693
制度そのものが難しく分からない	42	6.1
家族がどういう状態の時に制度の利用が必要か 分からない	94	13.6
制度の利用方法が分からない	82	11.8
費用負担が大きそうで制度の利用に抵抗がある	37	5.3
相談支援機関に相談する	349	50.4
自分で手続きする	75	10.8
無回答	14	2.0

問 17 高齢者の生活や健康について不安を感じるときに、地域包括支援センターで相談できることを知っていますか。

選択肢	R7 回答数(件) n=693	R7(%) n=693
センターがどのようなところかを知っている	284	40.9
名前は聞いたことがある	201	29.0
知らなかった	192	27.7
関心がない	8	1.2
無回答	8	1.2

問 18 毎日の生活の中で悩みや不安がありますか。

選択肢	R7 回答数(件) n=693	R7(%) n=693	R6(%) n=539	R5(%) n=570
かなりある	105	15.2	14.0	13.3
少しある	375	54.1	55.0	48.0
以前はあったが、今は特にはない	30	4.3	4.0	2.0
特にはない	176	25.4	27.0	36.7
無回答	7	1.0	0.0	0.0

問 19 悩みや不安の内容として、あてはまるものはどれですか。

選択肢	回答数(件) n=496	回答率(%) n=496
自分自身の高齢化に伴う生活上の悩みについて	259	52.2
自分自身のからだどこころの健康に関する悩みについて	237	47.8
収入や資産が少なく生活に困っていることについて	116	23.4
自分自身の就労に関する悩みについて	80	16.1
同居の家族で18歳未満の子ども・子育てに関する悩みについて	58	11.7
自分自身の社会からの孤立に関する悩みについて	38	7.7
その他	32	6.5
自分自身が持つ障がいゆえの生活上の悩みについて	26	5.2

問 20 困った時に相談したり助けあったりできる人が、自分の住んでいる地域にいますか。

選択肢	R7 回答数(件) n=693	R7(%) n=693	R6(%) n=539
いる	455	65.7	64.0
いない	222	32.0	36.0
無回答	16	2.3	0.0

問 21 あなたの家庭では、生ごみの減量にどのように取り組んでいますか。[※複数回答]

選択肢	回答数(件) n=684	回答率(%) n=684
食材の使い切りや食べ残しをしないなど、生ごみを出さない工夫をしている	400	58.5
水切りを徹底している	276	40.4
特に何もしていない	134	19.6
プラスチック製の設置型コンポストを使用している	85	12.4
ダンボールコンポストを使用している	39	5.7
その他	25	3.7
電気式の生ごみ処理機を使用している	7	1.0

問 22 宗像市内で食材を購入する際、地元産(宗像産)をどの程度意識していますか。

選択肢	R7 回答数(件) n=693	R7(%) n=693
いつも意識している	77	11.1
だいたい意識している	207	29.9
時々意識する程度	238	34.3
ほとんど意識していない	122	17.6
意識していない	42	6.1
無回答	7	1.0

問 23 宗像市内の産地直売所(道の駅むなかた、かのこの里、ほたるの里など)をどのくらい利用していますか。

選択肢	R7 回答数(件) n=693	R7(%) n=693
週1回以上	95	13.7
月2~3回程度	182	26.3
月1回程度	110	15.9
年に数回程度	210	30.3
利用していない	89	12.8
無回答	7	1.0

問 24 すべての子どもが生まれながらに持っている「子どもの権利」について知っていますか。

選択肢	R7 回答数(件) n=693	R7(%) n=693	R6(%) n=539	R5(%) n=570
内容を詳しく知っている	59	8.5	1.0	2.0
内容を少し知っている	269	38.8	6.0	7.9
言葉は聞いたことがある	240	34.6	25.0	24.8
まったく知らない	110	15.9	66.0	63.3
無回答	15	2.2	2.0	2.0

問 25 同居のご家族に、小学校就学前の乳幼児はいますか。

選択肢	R7 回答数(件) n=693	R7(%) n=693
いる	45	6.5
いない	638	92.1
無回答	10	1.4

問 26 乳幼児の子育てに安心して取り組んでいますか。

選択肢	R7 回答数(件) n=45	R7(%) n=45
安心して取り組んでいる	8	17.8
どちらかといえば安心して取り組んでいる	23	51.2
どちらともいえない	11	24.4
どちらかといえば安心して取り組んでいない	2	4.4
安心して取り組んでいない	1	2.2

問 27 子育てについて、気軽に相談できる人や場所はありますか。

選択肢	R7 回答数(件) n=45	R7(%) n=45
いる・ある	36	80.0
いない・ない	9	20.0

問 28 「男女共同参画」という言葉を知っていますか。

選択肢	R7 回答数(件) n=693	R7(%) n=693	R6(%) n=539	R5(%) n=570
知っている	378	54.6	51.0	55.5
聞いたことはあるが、内容は分からない	224	32.3	34.0	29.3
知らない	80	11.5	15.0	15.2
無回答	11	1.6	0.0	0.0

問 29 DV(配偶者からの暴力)について相談できる窓口があることを知っていますか。

選択肢	R7 回答数(件) n=693	R7(%) n=693	R6(%) n=539	R5(%) n=570
知っている	488	70.4	62.0	67.7
知らない	196	28.3	38.0	32.3
無回答	9	1.3	0.0	0.0

問 30 「夫は外で働き、妻は家庭を守るべきだ」という考え方について、あなたの考えはどれですか。

選択肢	R7 回答数(件) n=693	R7(%) n=693	R6(%) n=539
賛成	24	3.5	3.0
どちらかといえば賛成	147	21.2	16.8
わからない	90	13.0	15.8
どちらかといえば反対	175	25.3	30.7
反対	246	35.4	32.7
無回答	11	1.6	1.0

問 31 最近1年間で、あなたやあなたの家族が人権侵害を受けたと感じたことがありますか。

[※複数回答]

選択肢	回答数(件) n=663	回答率(%) n=663
人権侵害はない	597	90.0
いじめ、パワーハラスメント、虐待等	36	5.4
その他	21	3.2
セクシャルハラスメント、ストーカー被害、夫婦間や恋人による暴力等	14	2.1
生まれや心身の状況、経済環境等により人間の尊厳を否定される等の差別待遇	11	1.7
インターネット(SNS 等)を利用して不利益を拡散される等の被害	5	0.8

問 32 あなたは、世界遺産登録された『神宿る島』宗像・沖ノ島と関連遺産群』について関心がありますか。あてはまるものを1つ選んでください。

選択肢	R7 回答数(件) n=693	R7(%) n=693	R6(%) n=539	R5(%) n=570
関心がある	196	28.3	30.0	26.5
やや関心がある	280	40.4	36.0	35.8
どちらともいえない	130	18.8	19.0	22.4
やや関心がない	37	5.3	9.0	8.2
関心がない	43	6.2	6.0	7.1
無回答	7	1.0	0.0	0.0

問 33 宗像の歴史や歴史遺産に誇りや愛着を感じますか。あてはまるものを1つ選んでください。

選択肢	R7 回答数(件) n=693	R7(%) n=693	R6(%) n=539	R5(%) n=570
誇りや愛着を感じる	210	30.3	28.3	24.5
やや誇りや愛着を感じる	259	37.4	37.3	37.7
どちらともいえない	167	24.1	25.3	27.6
やや誇りや愛着を感じない	21	3.0	4.0	5.1
誇りや愛着を感じない	27	3.9	5.1	5.1
無回答	9	1.3	0.0	0.0

問 34 自治会やコミュニティの活動・イベントに参加したことがありますか。

選択肢	R7 回答数(件) n=693	R7(%) n=693	R6(%) n=539	R5(%) n=570
この1年の間に参加した	280	40.4	47.0	41.4
過去に参加したがこの1年は参加していない	220	31.7	30.0	29.3
参加したことはない	185	26.7	23.0	29.3
無回答	8	1.2	0.0	0.0

問 35 その活動・イベントにはどのように参加しましたか。[※複数回答]

選択肢	回答数(件) n=486	回答率(%) n=486
イベントの来場者として行った(まつりに遊びに行く、講演会に行くなど)	223	45.9
全員参加型の活動に関わった(一斉清掃や釣川クリーン作戦など)	209	43.0
活動やイベントのお手伝いとして関わった(イベント当日の準備など)	156	32.1
活動の世話役やイベントの運営に関わった(役員、実行委員など)	151	31.1
その他	4	0.8

問 36 市民活動・ボランティア活動に参加したことがありますか。

選択肢	R7 回答数 (件) n=693	R7(%) n=693
この1年の間に取り組んでいる。	89	12.8
この1年の間は取り組んでいないが、またやりたい。	43	6.2
取り組んだことはないが、いずれやってみたい。	159	22.9
取り組んだことはあるが、今のところやるつもりはない。	119	17.2
取り組んだことはなく、今のところやるつもりはない。	266	38.4
無回答	17	2.5

問 37 宗像市と連携協定を結んでいる『トヨタ自動車九州』が、海岸清掃等の地域貢献活動に取り組んでいることを知っていますか。

選択肢	R7 回答数(件) n=693	R7(%) n=693	R6(%) n=539	R5(%) n=570
知っている	221	31.9	29.3	24.5
知らない	468	67.5	70.7	75.5
無回答	4	0.6	0.0	0.0

問 38 この活動が地域のまちづくりに役立っていると思いますか。

選択肢	R7 回答数(件) n=221	R7(%) n=221
役立っている	137	62.0
やや役立っている	58	26.2
どちらともいえない	21	9.5
やや役立っていない	1	0.5
役立っていない	2	0.9
無回答	2	0.9

問 39 生活の中で、外国にルーツを持つ人など、ことばや文化のちがいで困っている人を見かけたことがありますか。

選択肢	R7 回答数(件) n=693	R7(%) n=693
よくある	9	1.3
たまにある	107	15.4
まったくない	570	82.3
無回答	7	1.0

問 40 それは、どのような状況でしたか。[※複数回答]

選択肢	回答数(件) n=113	回答率(%) n=113
日本語を理解してもらえず、情報が伝わっていない	56	49.6
生活のルールやマナーのこと全般	37	32.7
自転車等の交通ルールに関すること	27	23.9
ごみの出し方	14	12.4
子どもの教育に関すること	13	11.5
その他	10	8.8

問 41 今後、多様な人々と共に暮らすために、市として取り組むことが必要だと思うものを選んでください。[※複数回答]

選択肢	回答数(件) n=681	回答率(%) n=681
日本での生活ルールやマナーについて知る機会づくり (例:ごみの出し方・地域でのルールなど)	461	67.7
誰にでも伝わりやすい情報発信	403	59.2
困ったときに、相談しやすい市役所の体制づくり	387	56.8
日本語を学ぶ機会の充実(例:日本語教室などの案内)	244	35.8
共に暮らしやすくするための意識啓発	232	34.1
相互理解につながる交流や学びのイベント	229	33.6
わからない	32	4.7
その他	19	2.8

問 42 最近1年間に、文化・芸術・娯楽に関して、鑑賞や出演・出展をしたことはありますか。
[※複数回答]

選択肢	回答数(件) n=686	回答率(%) n=686
どちらもない	440	64.1
直接鑑賞したことがある	212	30.9
公演や発表会、展示会などに出演したもしくは出展したことがある	51	7.4

問 43 直近1ヵ月間で、本を読みましたか。[※複数回答]

選択肢	回答数(件) n=686	回答率(%) n=686
読んでいない	329	48.0
書店やインターネットで購入して読んだ	288	42.0
宗像市市民図書館や電子図書館で、借りて読んだ	116	16.9

問 44 本を読まなかった理由は何ですか。[※複数回答]

選択肢	回答数(件) n=325	回答率(%) n=325
忙しくて本を読む時間がない	121	37.2
読みたい本がない	68	20.9
読書の必要性を感じない	57	17.5
健康上の理由(視力低下等)	53	16.3
読書が嫌い	32	9.8
その他	29	8.9
書店が近くにない	18	5.5
図書館が近くにない	17	5.2
経済的理由	9	2.8

問 45 最近1年間の宗像ユリックスの利用状況について、最も近いものをお選びください。

選択肢	R7 回答数(件) n=693	R7(%) n=693
最近1年間に利用したことがある	383	55.2
利用したことがない(交通の利便性が悪いため)	60	8.7
利用したことがない(スポーツや文化活動全般に興味がないため)	47	6.8
利用したことがない(鑑賞したい・参加したい催しが行われていないなど、興味を引くものがないため)	104	15.0
利用したことがない(いつ・どんな催しがあるか分からないため)	55	7.9
その他	38	5.5
無回答	6	0.9

問 46 1回30分以上のスポーツや運動(散歩・ウォーキングを含む)をどのくらいの頻度でおこなっていますか。

選択肢	R7 回答数(件) n=693	R7(%) n=693	R6(%) n=539	R5(%) n=570
毎日	97	14.0	9.9	8.5
週6日	21	3.0	4.0	4.6
週5日	51	7.4	11.9	10.5
週4日	62	8.9	8.6	6.5
週3日	87	12.6	11.9	15.0
週2日	79	11.4	13.9	14.4
週1日未満だが定期的	43	6.2	9.9	7.8
週1日	65	9.4	4.0	4.6
全くしない	181	26.1	25.2	27.4
無回答	7	1.0	0.7	0.7

問 47 あなたは、スポーツ観戦(※)をどの程度おこなっていますか。

[※このアンケートでいうスポーツ観戦とは、国体などの国、九州レベルのスポーツ大会やプロ野球などのプロスポーツの興行の観戦のことをいいます。(プロ・アマは問わない)]

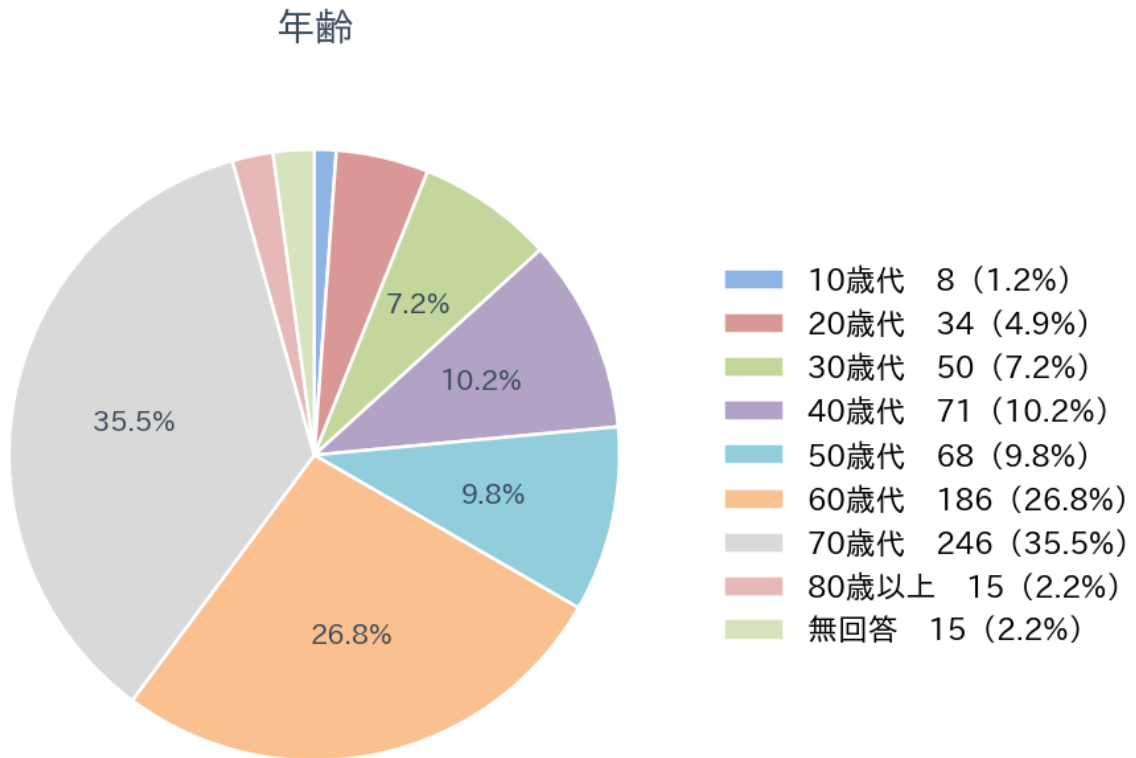
選択肢	R7 回答数(件) n=693	R7(%) n=693	R6(%) n=539	R5(%) n=570
最近1年間で1回以上、会場に直接行って観戦している	109	15.7	15.8	16.0
最近1年間で会場には行っていないが、テレビ放送などで観戦している	350	50.5	43.6	46.0
興味はあるが、最近1年間は観戦していない	76	11.0	17.8	14.0
興味がなく、最近1年間は観戦していない	151	21.8	20.8	23.0
無回答	7	1.0	2.0	1.0

問 48 宗像市役所からの情報をどのような方法で手に入れていますか。[※複数回答]

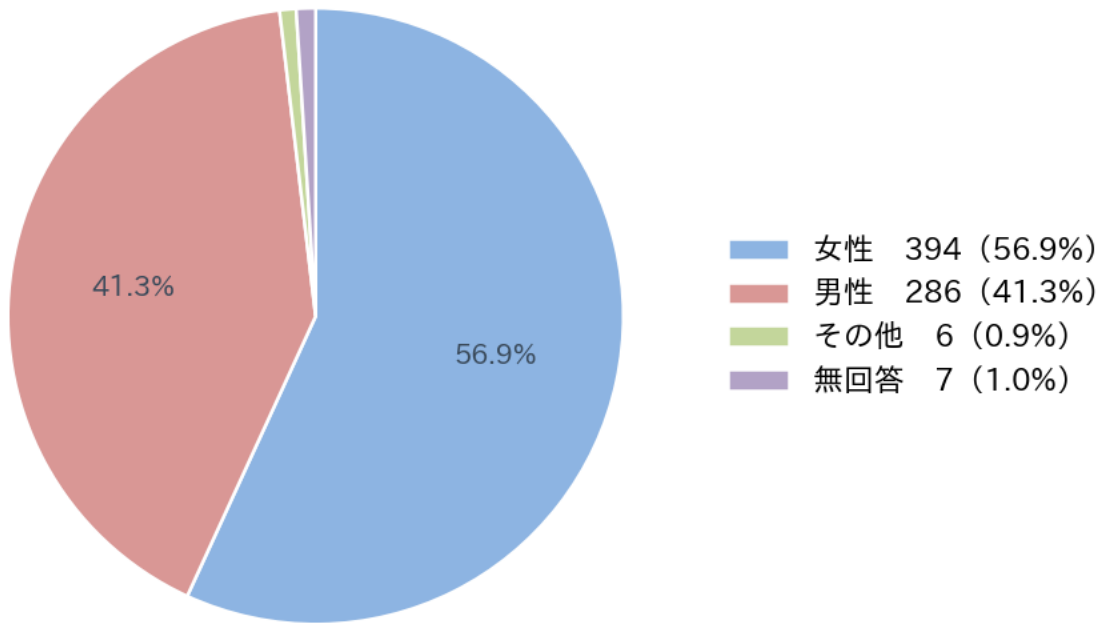
選択肢	回答数(件)	回答率(%)
	n=685	n=685
広報紙(むなかたタウンプレス)	571	83.4
市公式ホームページ	177	25.8
市公式 LINE	155	22.6
フリーペーパー等情報誌	141	20.6
テレビ	76	11.1
新聞	73	10.7
クチコミ	56	8.2
d ボタン広報誌	21	3.1
むむハグ(市公式 Instagram:インスタグラム)	18	2.6
市公式 Instagram	15	2.2
その他	12	1.8
むなかた魅力アンバサダー	8	1.2
市公式 Facebook	5	0.7

【参考】回答者の属性

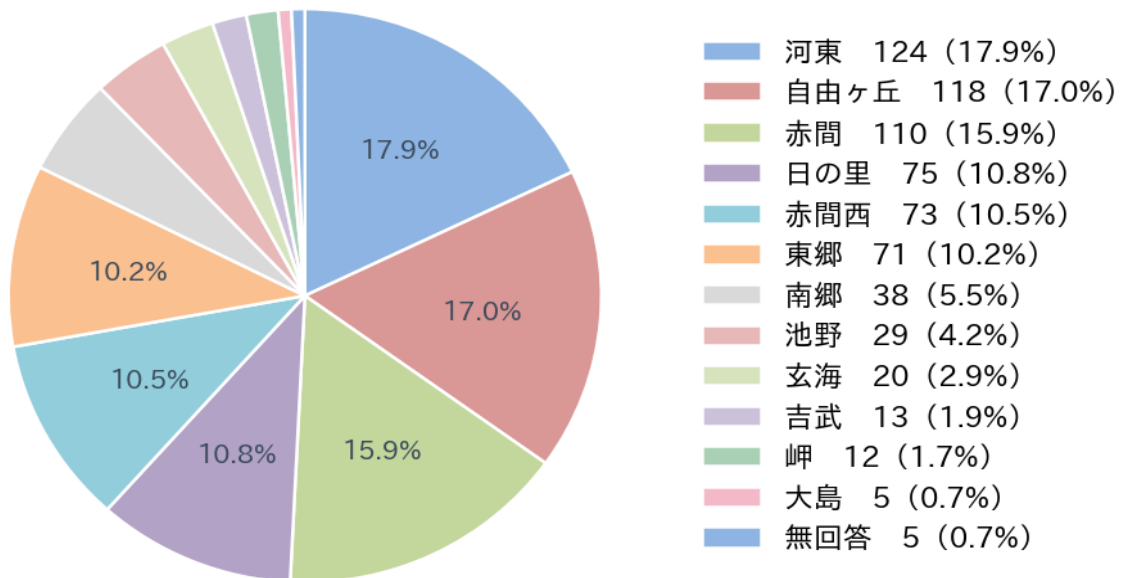
本調査の回答者（n=693）の属性分布です。属性7（同居のご家族）は複数回答のため、回答者数を分母とした割合を示しています。



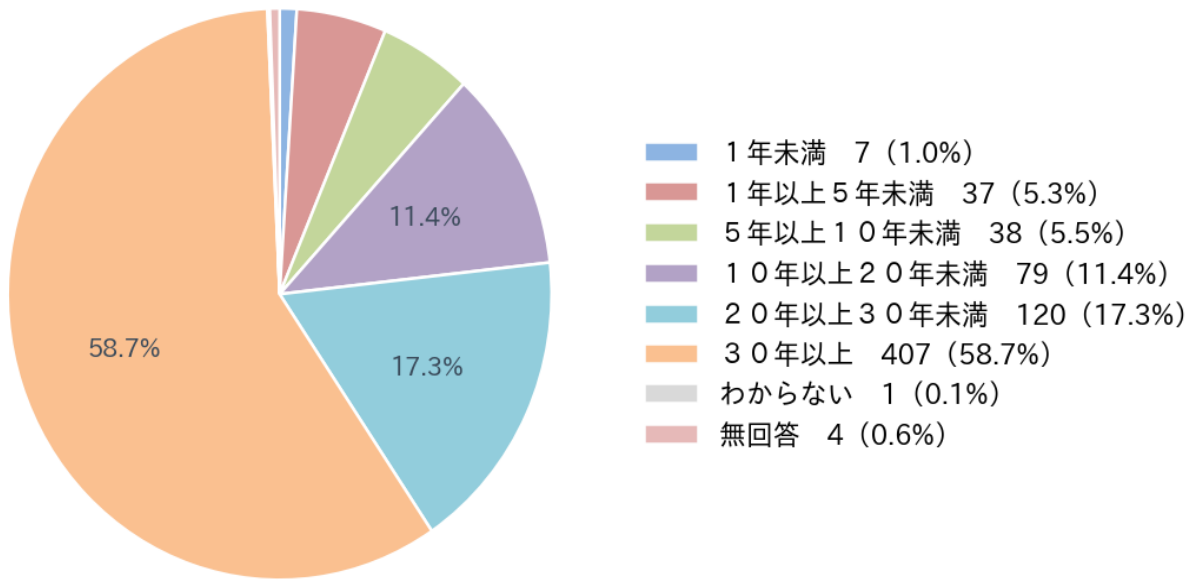
性別



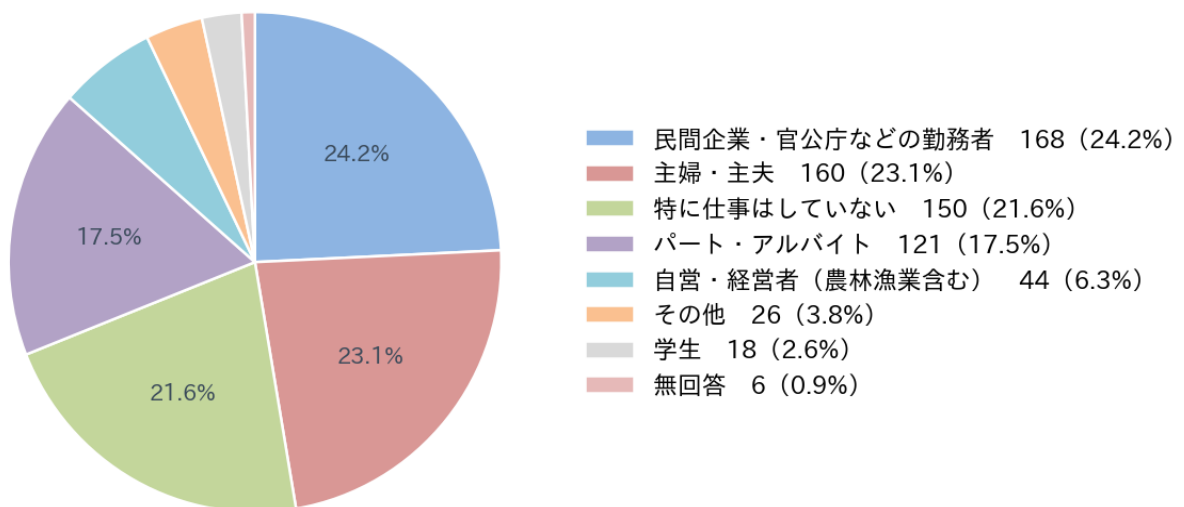
お住まいの地区



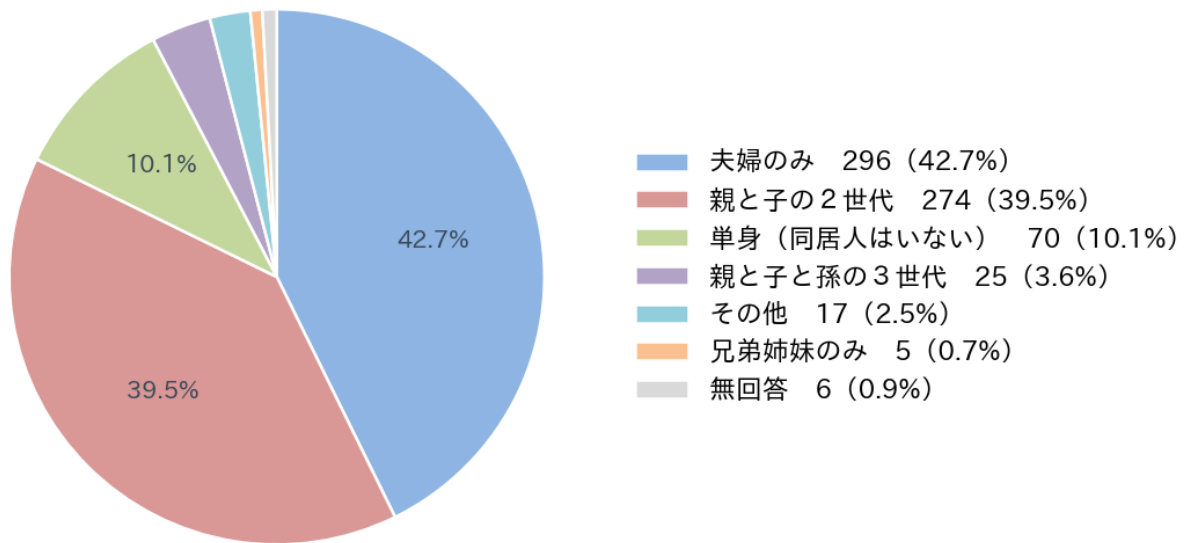
居住年数



職業



家族構成



同居のご家族 (複数回答・n=613)

