

【燃やすごみ】

<p>ごみ袋の料金</p>	<p>燃やすごみの袋は黄色です。</p> <ul style="list-style-type: none"> ・特大袋（45ℓ）640円 ・大袋（35ℓ）420円 ・小袋（25ℓ）300円 <p>※いずれも10枚入り</p>					
<p>ごみ袋の販売場所</p>	<p>スーパー、コンビニエンスストア、コミュニティ・センターなどで販売しています。 詳しい場所は市の公式ホームページで確認してください。</p>					
<p>出す時間</p>	<p>ごみは朝6時30分までに（11月から2月末までは朝7時30分まで）燃やすごみ袋（黄色）に入れて、決められた場所に出してください。</p>					
<p>出す場所</p>	<table border="1"> <tr> <td data-bbox="416 676 600 730">戸建</td> <td data-bbox="600 676 995 730">隣組で決められた場所に出してください。</td> </tr> <tr> <td data-bbox="416 730 600 828">共同住宅等</td> <td data-bbox="600 730 995 828">敷地内に設置しているごみ置場に出してください。 (敷地内にごみ置場がない場合は隣組で決められた場所)</td> </tr> </table>		戸建	隣組で決められた場所に出してください。	共同住宅等	敷地内に設置しているごみ置場に出してください。 (敷地内にごみ置場がない場合は隣組で決められた場所)
戸建	隣組で決められた場所に出してください。					
共同住宅等	敷地内に設置しているごみ置場に出してください。 (敷地内にごみ置場がない場合は隣組で決められた場所)					
<p>収集回数</p>	<p>週2回。住んでいる地区によって曜日が決められています。 お盆と正月は収集しない日がありますので、市の公式ホームページ等で確認してください。</p>					
<p>出し方の注意点</p>	<ul style="list-style-type: none"> ・ごみ袋を無理に広げると破れやすいので注意してください。 ・片手で持てる重さ（15kg以内）にして出してください。 ・ごみ袋に入らないごみでも、一番長い部分が1m以内のものであれば、特大サイズのごみ袋を1枚、ごみに付けて出すことができます。 					

【粗大ごみ】

<p>対象となるもの</p>	<ul style="list-style-type: none"> ・重さが40kg以下のもの ・もっとも長い部分が1mを超えるもの ・もっとも長い部分が1m以内のごみでも、家の前での収集を希望するもの
<p>出し方</p>	<ol style="list-style-type: none"> ①市役所環境課（電話番号 0940-36-1421）に電話します ※大島にお住まいの方は 0940-72-2211 に電話します。 ②環境課の職員から指定された枚数の粗大ごみシールを購入し、粗大ごみに貼り付けます。 ③収集日の午後1時まで指定の場所に出します。
<p>料金</p>	<p>粗大ごみシール 1枚 520円</p> <ul style="list-style-type: none"> ・粗大ごみ1個の重さが20kg以下のもの シール1枚 ・粗大ごみ1個の重さが20kg超40kg以下のもの シール2枚
<p>シールの販売場所</p>	<p>スーパー、コンビニエンスストア、コミュニティ・センターなどで販売しています。 詳しい場所は市の公式ホームページで確認してください。</p>

【ごみに関する問い合わせ先】

宗像市 環境課 資源廃棄物係

TEL 0940-36-1421（8時30分～17時）

Mail kankyoushou@city.munakata.fukuoka.jp




URL <http://www.city.munakata.lg.jp/>



【分別ごみ】

資源やエネルギーの消費を抑え地球環境を保護するため、ごみの中から再生利用可能な資源物を分別して収集しリサイクルします。宗像市は20品目のリサイクルを行っています。




出す場所	受入れ品目	受入れ日時
自分が住んでいる地域	①～⑯の品目	毎月1回（地域によって異なります）
西側資源物受入施設 	①～⑳の品目	毎週水曜日（9時～19時） 毎週土・日曜日（9時～17時）
北側資源物受入施設 	①～⑳の品目	毎週土・日曜日（9時～17時）
スーパー、コンビニエンスストア コミュニティ・センターなど	店舗などによって異なります	店舗などによって異なります



◆分別ごみの品目と出し方





①缶	②金物	③カセットボンベ、スプレー缶
飲食物の缶 	長さ1m以内の金属混合物 	
<ul style="list-style-type: none"> ・中身を空にして洗ってきれいにする ・汚れがとれないものは②金物 	<ul style="list-style-type: none"> ・電池がついているものは外す ・ストーブなどは灯油を完全に抜き取る 	<ul style="list-style-type: none"> ・最後まで使い切る ・缶に穴は開けない

④使用済小型家電	ビン（⑤無色透明 ⑥茶色 ⑦その他の色）
電話機、ラジオ、デジタルカメラ、ビデオカメラ、懐中電灯、映像用機器、電子血圧計、音響機器、電気かみそり、電卓、電子体温計、ヘアドライヤー、電子辞書、小型ゲーム機、時計、カーナビ、カーステレオとこれらの付属品（リモコン、ACアダプタ等） 	飲食物が入っていたビン 
<ul style="list-style-type: none"> ・電池がついているものは外す ・携帯電話、スマートフォン、タブレットは販売店に持っていく ・これ以外の電子機器は②金物 	<ul style="list-style-type: none"> ・中身を空にし、洗ってきれいにする ・キャップやふたなどは外す ・飲食物のビンで汚れがとれないもの、化粧品や薬品のビン、割れたビン、油の入っていたビンは⑧ガラス

⑧ ガラス	⑨ 陶磁器	⑩ 蛍光管・電球
<p>飲食物以外のものが入っていたビン 汚れの取れないビン、割れたビンなど</p> 		
<ul style="list-style-type: none"> 化粧品や薬のビンは使い切る 	<ul style="list-style-type: none"> 一度に出せる量は 5 kg まで (片手で持てる程度の重さ) 	<ul style="list-style-type: none"> 割らない 長さが 1m を超えるものでも可

⑪ 乾電池	⑫ 紙パック	⑬ 白色トレイ
	<p>牛乳パック、ジュースのパック</p> 	<p>両面白色で発泡トレイが対象</p> 
<ul style="list-style-type: none"> 自動車、バイクなどのバッテリーは販売店などで引き取ってもらう 	<ul style="list-style-type: none"> きれいに洗って切り開き、乾かす 	<ul style="list-style-type: none"> きれいに洗って乾かす 汚れがとれないものは燃やすごみ

⑭ ペットボトル	⑮ プラスチック製容器包装	⑯ 使用済みてんぷら油
<p>ペットボトルマークつきが対象</p> 	<p>プラマークつきが対象</p> 	
<ul style="list-style-type: none"> キャップとラベルなどは外す きれいに洗って乾かす 汚れがとれないものは燃やすごみ 	<ul style="list-style-type: none"> きれいに洗って乾かす 汚れがとれないものは燃やすごみ 	<ul style="list-style-type: none"> 使用済みのペットボトルに入れて出す

⑰ 新聞紙	⑱ 雑誌、雑紙	⑲ ダンボール	⑳ 古布
	<p>雑誌、本、ノート、パンフレット、コピー用紙、はがき、菓子や食料品の箱、封筒、名刺など</p> 		<p>衣類、タオル、毛布、カーテンなど</p> 
<ul style="list-style-type: none"> ひもでしっかりと結ぶ 	<ul style="list-style-type: none"> ひもでしっかりと結ぶ 小さな紙は、紙袋などにいれてばらばらにならないようにひもで結んで出してください 	<ul style="list-style-type: none"> ひもでしっかりと結ぶ 	<ul style="list-style-type: none"> 透明の袋に入れる 濡れたもの、汚れているもの、わたが入ったもの、革製品、小さな布製品（下着、靴下、帽子、ハンカチなど）は燃やすごみ

【市で処理できないもの】

◆パソコン



処理方法

・市が協定を締結しているリネットジャパン株式会社 (<http://www.renet.jp>) か
3R 推進協会 (電話 03-5282-7685 <http://www.pc3r>) に処理を依頼してください。

◆家電リサイクル対象品目



テレビ 冷蔵庫・冷凍庫 洗濯機 衣類乾燥機 エアコン

処理方法

電器店などに引き取りを依頼してください

◆その他



エンジンオイルなどの廃油 バイク、バイク部品 消火器 タイヤなどの自動車部品

処理方法

買った店か、専門の業者に引き取りを依頼してください

- ・ボウリングのボール
- ・金庫 ・ピアノ
- ・農業用機械 ・農薬、
- ・塗料 ・プロパンガス
- など

一部のイラスト 出典：経済産業省ウェブサイト (<http://www.meti.go.jp/policy/recycle/main/data/illust/>)

【施設の位置図】

地図 1

西側資源物受入施設 ★印 (宗像市王丸 842 番地)



地図 2

宗像清掃工場 ○印 (宗像市池浦 600 番地 1)

北側資源物受入施設 ★印 (宗像市池浦 600 番地 2)

