

3. 調査結果

問9 あなたは、最近一年間に、知識・技能や教養を身につけるための学習や習い事、趣味などの生涯学習活動を行いましたか。（勤め先での研修、学校での勉強は除きます。）

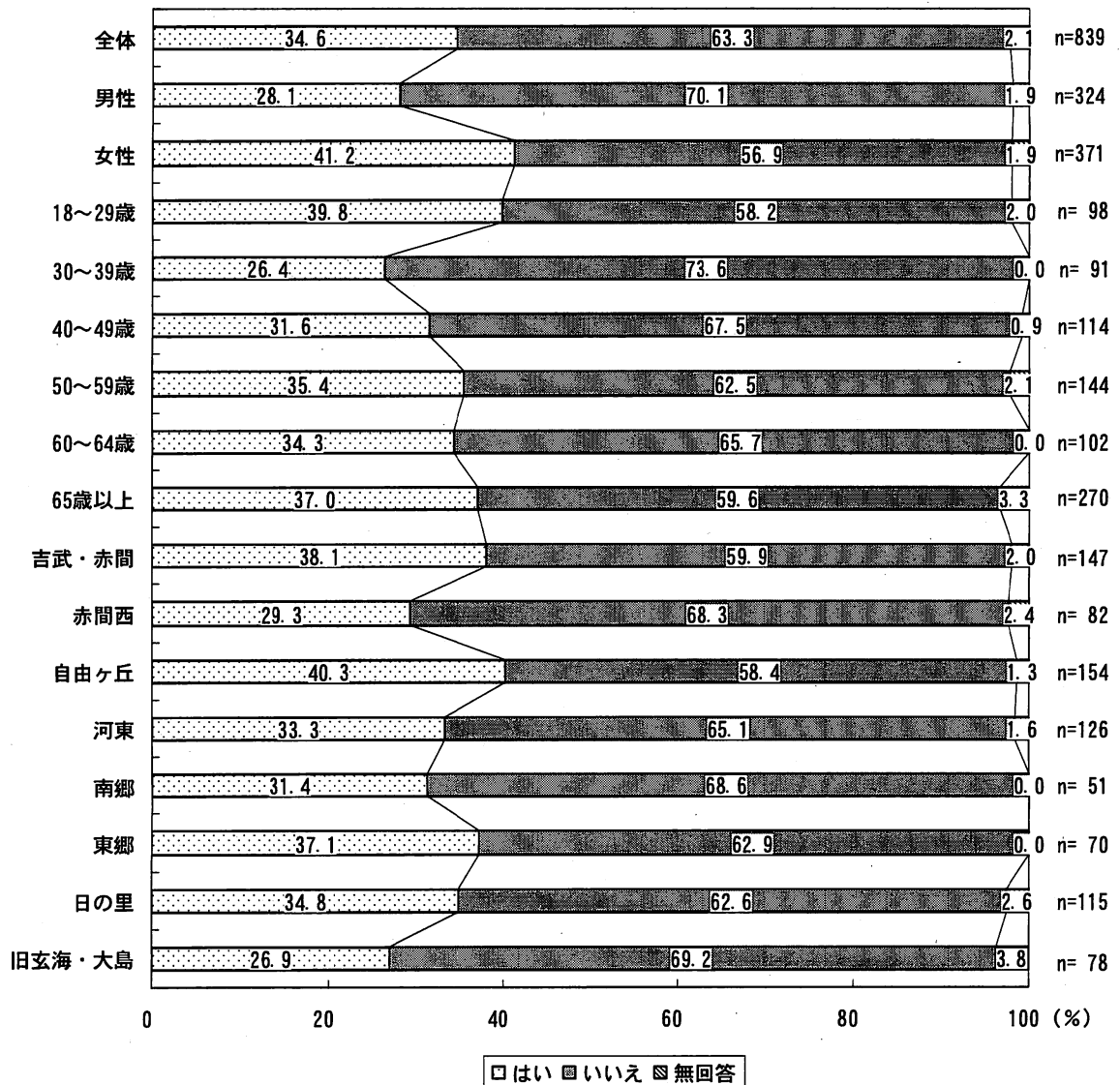


図 3-9 生涯学習活動を行った人の割合

生涯学習活動を行った人の割合を尋ねたところ、「ある」34.6%、「ない」63.3%であった。また、性別では女性のほうが生涯学習活動を行った人の割合が高かった。

問10 あなたは、生涯学習活動で学んだ知識や技能などの成果を、何らかのかたちで地域や社会のために活かしていますか。

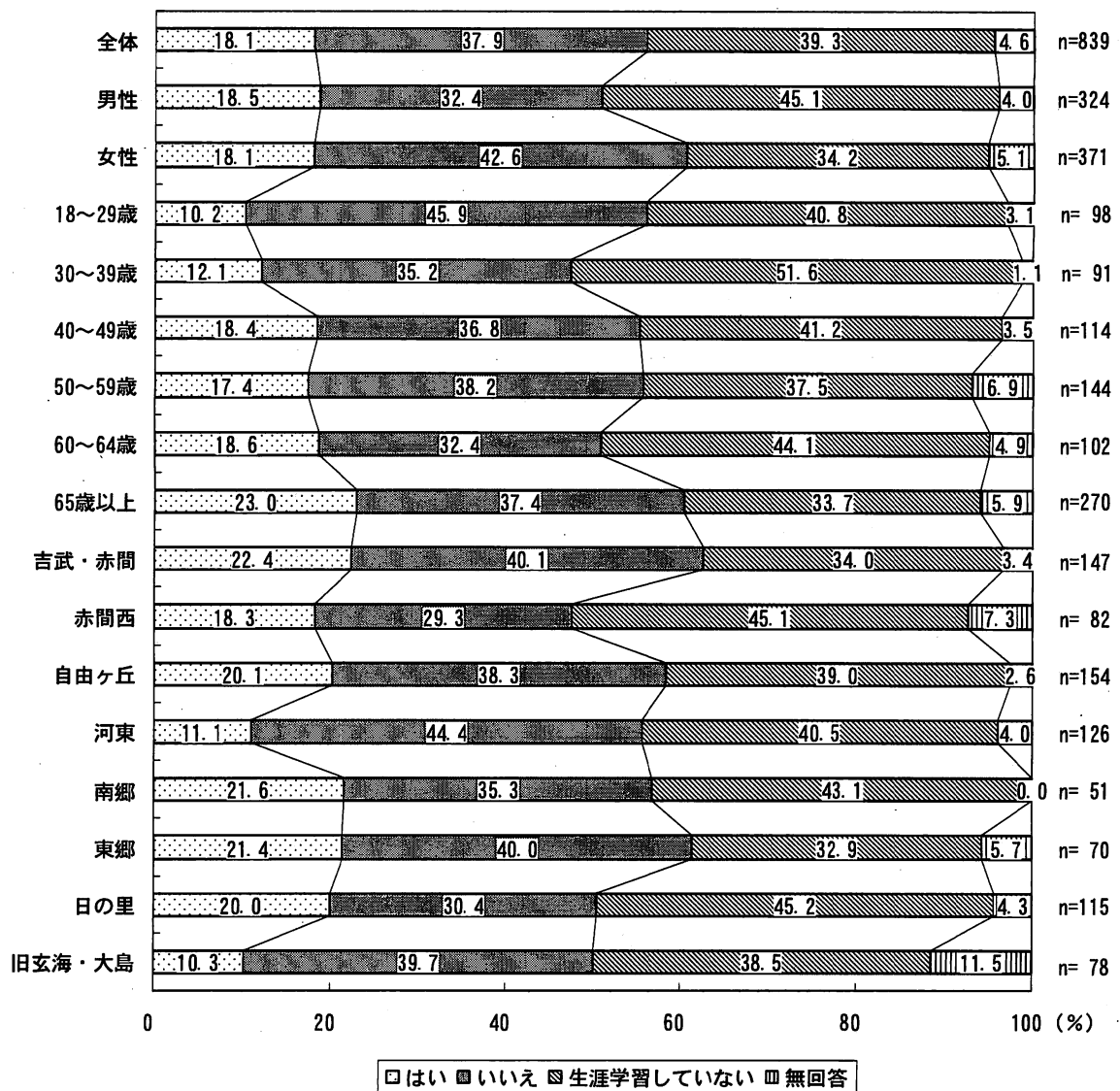


図 3-10 生涯学習活動を地域や社会に活かしている人の割合

生涯学習活動を地域や社会に活かしている人の割合を尋ねたところ、「活かしている」18.1%、「活かしていない」37.9%であった。また、性別では男性のほうが地域や社会に活かしている人の割合が高かった。

問 11 あなたは、最近一年間に、スポーツや運動（ウォーキングなどの軽い運動を含む）をしましたか。

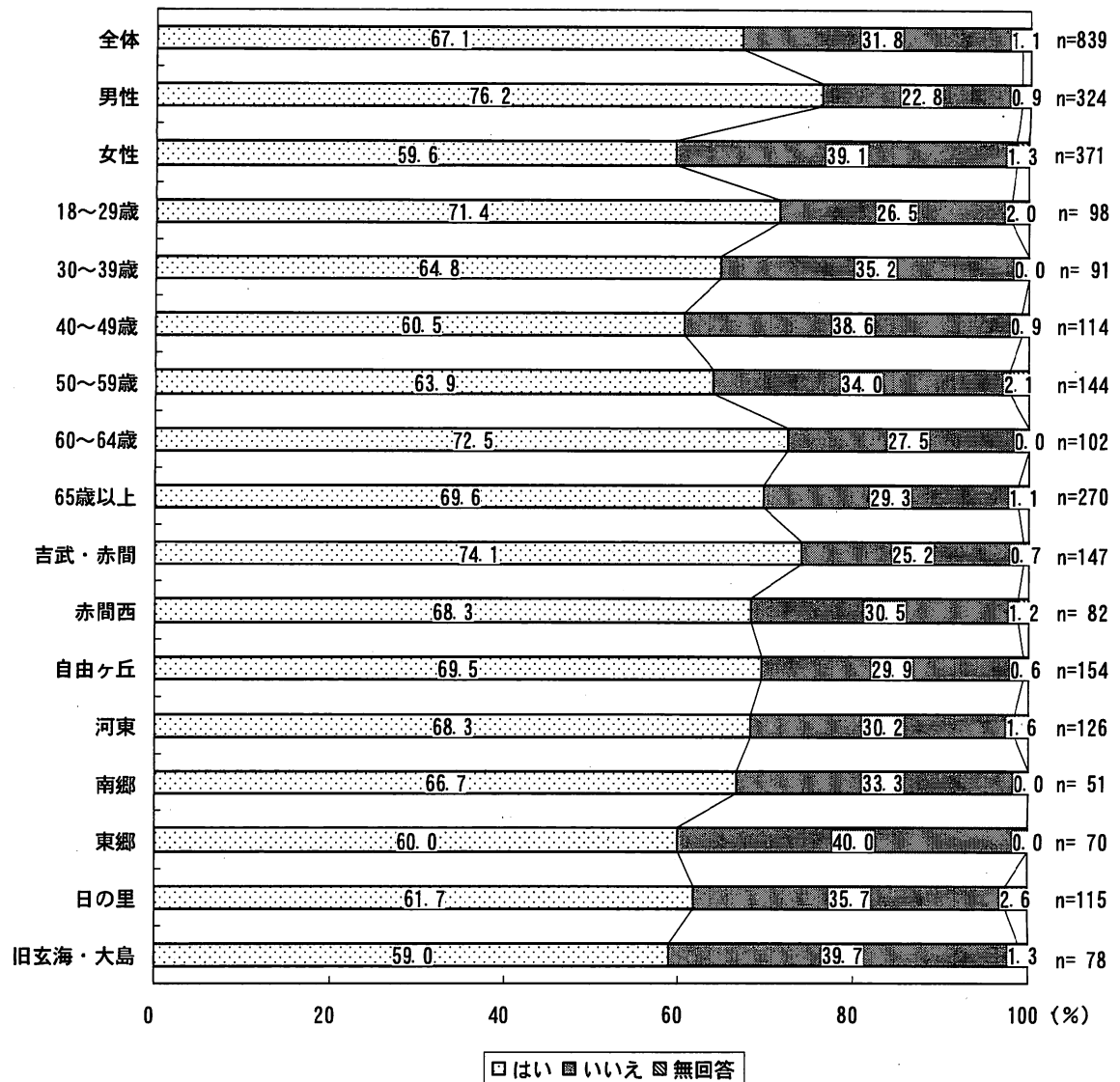


図 3-11 最近一年間にスポーツや運動をしたことのある人の割合

最近一年間にスポーツや運動をしたことのある人の割合を尋ねたところ、「したことがある」67.1%「したことがない」31.8%であった。また、性別では男性のほうがスポーツや運動をしたことがある人の割合が高かった。

問 14 あなたは、最近一年間に、芸術文化（音楽・美術・演劇・舞踊・茶道・華道・書道など）に関して、ホールや公民館などの施設で、展示・発表・出演・鑑賞などの活動を行いましたか。

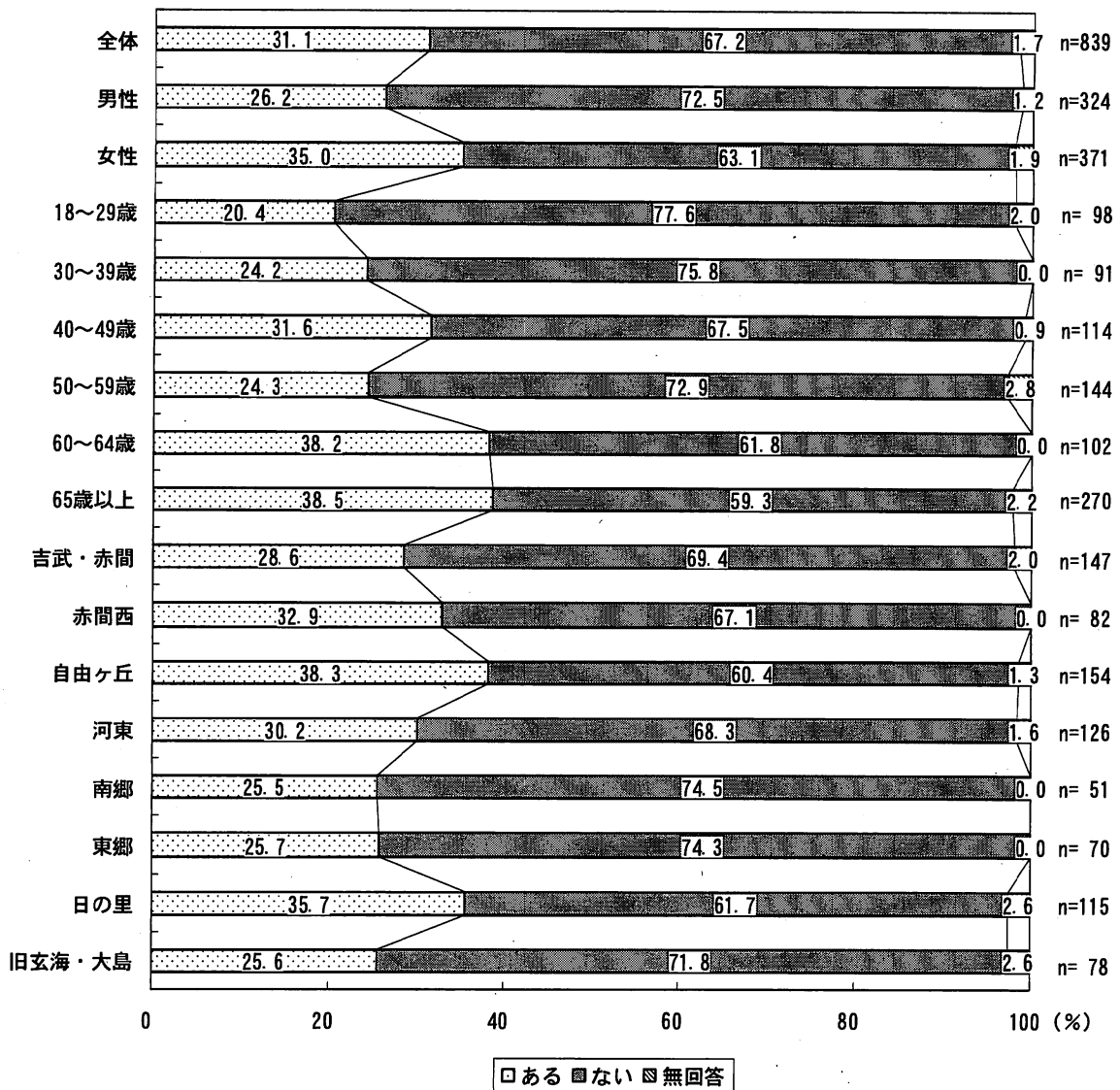


図 3-14 芸術文化活動を行った人の割合

芸術文化活動を行った人の割合を尋ねたところ、行ったことが「ある」31.1%、「ない」67.2%であった。芸術文化活動を行った人の割合は、性別では女性の方が高く、年齢別では65歳以上が最も高かった。

問 62-1-4 生涯学習活動の推進についての満足度




図 3-75 生涯学習活動の推進についての満足度

生涯学習活動の推進の満足度では、「満足」5.5%、「やや満足」21.2%、「どちらともいえない」39.9%、「やや不満」6.2%、「不満」2.3%、「判断できない」16.8%であった。

問 62-1-4 生涯学習活動の推進についての重要度




図 3-76 生涯学習活動の推進についての重要度

生涯学習活動の推進の重要度では、「重要」21.8%、「やや重要」30.9%、「どちらともいえない」21.9%、「あまり重要ではない」3.3%、「重要ではない」1.9%、「判断できない」8.3%であった。