

# 平成30年度 財政状況資料集

## 総括表（市町村）

| 都道府県名                    | 福岡県         |                          | 市町村類型           | II-3        |             | 指定団体等の指定状況 |                       | 区分              |                | 区分                             |               | 区分             |                |         |          |      |
|--------------------------|-------------|--------------------------|-----------------|-------------|-------------|------------|-----------------------|-----------------|----------------|--------------------------------|---------------|----------------|----------------|---------|----------|------|
|                          |             |                          |                 |             |             |            |                       | 平成30年度(千円)      | 平成29年度(千円)     | 平成30年度(千円・%)                   | 平成29年度(千円・%)  |                |                |         |          |      |
| 市町村名                     | 宗像市         |                          | 地方交付税種地         | 1-4         |             | 財政健全化等     | ×                     | 歳入総額            | 37,648,347     | 38,165,870                     | 実質収支比率        | 2.2            | 5.3            |         |          |      |
|                          |             |                          |                 |             |             | 財源超過       | ×                     | 歳出総額            | 37,092,703     | 36,985,350                     | 経常収支比率        | 92.1           | 92.9           |         |          |      |
|                          |             |                          |                 |             |             | 首都         | ×                     | 歳入歳出差引          | 555,644        | 1,180,520                      | (※1)          | (98.1)         | (98.7)         |         |          |      |
|                          |             |                          |                 |             |             | 近畿         | ×                     | 翌年度に繰越すべき財源     | 115,367        | 150,059                        | 標準財政規模        | 19,575,134     | 19,504,571     |         |          |      |
| 人口                       | 27年国調(人)    | 96,516                   | 産業構造(※5)        |             | 中部          | ×          | 実質収支                  | 440,277         | 1,030,461      | 財政力指数                          | 0.60          | 0.60           |                |         |          |      |
|                          | 22年国調(人)    | 95,501                   |                 |             | 過疎          | ○          | 単年度収支                 | -590,184        | 396,200        | 公債費負担比率                        | 15.8          | 14.8           |                |         |          |      |
|                          | 増減率(%)      | 1.1                      |                 |             | 山振          | ×          | 積立金                   | 96,537          | 152,838        | 健全化判断比率                        | -             | -              |                |         |          |      |
| 住民基本台帳人口(※7)             | 31.01.01(人) | 97,136                   | 第1次             | 27年国調       | 1,413       | 22年国調      | 1,599                 | 低開発             | ×              | 積立金取崩し額                        | 800,000       | 430,000        | 実質赤字比率         | -       | -        |      |
|                          | うち日本人(人)    | 96,484                   |                 | うち日本人(人)    | 97,317      | うち日本人(人)   | 96,722                | うち日本人(人)        | 97,317         | 指数表選定                          | ○             | 実質単年度収支        | -304,619       | 795,078 | 連結実質赤字比率 | -    |
|                          | 30.01.01(人) | 97,317                   | 第2次             | 27年国調       | 3.4         | 22年国調      | 4.1                   |                 |                | 基準財政収入額                        | 9,515,026     | 9,514,655      | 実質公債費比率        | -0.7    | 0.3      |      |
|                          | うち日本人(人)    | 96,722                   |                 | うち日本人(人)    | 97,317      | うち日本人(人)   | 96,722                | うち日本人(人)        | 97,317         | 基準財政需要額                        | 15,779,455    | 15,602,134     | 将来負担比率         | -       | -        |      |
|                          | 増減率(%)      | -0.2                     | 第3次             | 27年国調       | 8,801       | 22年国調      | 8,036                 |                 |                | 標準税収入額等                        | 12,009,124    | 12,031,524     | 資金不足比率(※4)     | -       | -        |      |
|                          | うち日本人(人)    | -0.2                     |                 | うち日本人(人)    | 96,722      | うち日本人(人)   | 96,722                | うち日本人(人)        | 96,722         | 経常経費充当一般財源等                    | 18,177,497    | 18,167,885     |                |         |          |      |
| 面積(km <sup>2</sup> )     | 119.94      |                          | 27年国調           | 75.3        | 22年国調       | 75.6       |                       |                 | 歳入一般財源等        | 23,854,002                     | 23,727,823    |                |                |         |          |      |
| 人口密度(人/km <sup>2</sup> ) | 805         |                          |                 |             |             |            |                       |                 |                |                                |               |                |                |         |          |      |
| 世帯数(世帯)                  | 38,995      |                          |                 |             |             |            |                       |                 |                |                                |               |                |                |         |          |      |
| 職員の状況                    |             |                          |                 |             |             |            |                       |                 |                |                                |               |                |                |         |          |      |
| 特別職等                     | 区分          | 定数                       | 1人あたり平均給料月額(百円) | 一般職員等(※6)   | 区分          | 職員数(人)     | 給料月額(百円)              | 1人あたり平均給料月額(百円) | 地方債現在高         | 25,822,548                     | 25,707,823    |                |                |         |          |      |
|                          | 市区町村長       | 1                        | 8,480           | 一般職員        |             | 390        | 1,200,030             | 3,077           | うち公的資金         | 7,529,626                      | 7,575,205     |                |                |         |          |      |
|                          | 副市区町村長      | 1                        | 6,810           | うち消防職員      |             | -          | -                     | -               | 債務負担行為額(支出予定額) | 6,056,408                      | 4,528,156     |                |                |         |          |      |
|                          | 教育長         | 1                        | 6,380           | うち技能労務職員    |             | -          | -                     | -               | 収益事業収入         | -                              | -             |                |                |         |          |      |
|                          | 議会議長        | 1                        | 5,330           | 教育公務員       |             | 5          | 18,085                | 3,617           | 土地開発基金現在高      | -                              | -             |                |                |         |          |      |
|                          | 議会副議長       | 1                        | 4,740           | 臨時職員        |             | -          | -                     | -               | 積立金現在高         | 5,234,432                      | 5,937,895     |                |                |         |          |      |
|                          | 議会議員        | 18                       | 4,410           | 合計          |             | 395        | 1,218,115             | 3,084           | 減債基金           | 2,951,400                      | 2,922,265     |                |                |         |          |      |
|                          |             |                          |                 |             | ラスパイレシ指数    |            |                       | 96.2            | その他特定目的基金      | 12,211,347                     | 10,598,786    |                |                |         |          |      |
|                          | 一般会計等の一覧    |                          |                 |             |             |            |                       |                 |                |                                |               |                |                |         |          |      |
|                          | 一般会計等の一覧    | 会計名                      | 事業会計の一覧         | 会計名         | 公営企業(法通)の一覧 | 項番         | 会計名                   | 公営企業(法非通)の一覧    | 項番             | 会計名                            | 関係する一部事務組合等一覧 | 組合等名           | 地方公社・第三セクター等一覧 | 項番      | 団体名      | (※3) |
| (1) 一般会計                 |             | (3) 国民健康保険特別会計(事業勘定)     |                 | (8) 下水道事業会計 |             |            | (9) 渡船事業特別会計          |                 |                | (11) 玄界環境組合(一般会計)              |               | (21) 宗像ユリックス   |                |         |          |      |
| (2) 住宅新築資金等貸付事業特別会計      |             | (4) 国民健康保険特別会計(直営診療施設勘定) |                 |             |             |            | (10) 漁業集落排水処理施設事業特別会計 |                 |                | (12) 福岡県市町村消防団員等公務災害補償組合(一般会計) |               | (22) 宗像市土地開発公社 |                |         |          |      |
|                          |             | (5) 後期高齢者医療特別会計          |                 |             |             |            |                       |                 |                | (13) 福岡県市町村職員退職手当組合(一般会計)      |               |                |                |         |          |      |
|                          |             | (6) 介護保険特別会計(保険事業勘定)     |                 |             |             |            |                       |                 |                | (14) 福岡県市町村職員退職手当組合(基金特別会計)    |               |                |                |         |          |      |
|                          |             | (7) 介護保険特別会計(介護サービス事業勘定) |                 |             |             |            |                       |                 |                | (15) 福岡地区水道企業団(水道用水供給事業会計)     |               |                |                |         |          |      |
|                          |             |                          |                 |             |             |            |                       |                 |                | (16) 宗像地区事務組合(一般会計)            |               |                |                |         |          |      |
|                          |             |                          |                 |             |             |            |                       |                 |                | (17) 宗像地区事務組合(急患センター事業特別会計)    |               |                |                |         |          |      |
|                          |             |                          |                 |             |             |            |                       |                 |                | (18) 宗像地区事務組合(水道事業会計)          |               |                |                |         |          |      |
|                          |             |                          |                 |             |             |            |                       |                 |                | (19) 宗像地区事務組合(大島簡易水道事業特別会計)    |               |                |                |         |          |      |
|                          |             |                          |                 |             |             |            |                       |                 |                | (20) 宗像地区事務組合(本木簡易水道事業特別会計)    |               |                |                |         |          |      |

(注釈) ※1: 経常収支比率の( )内の数値は、「減収補償債(特例分)」及び「臨時財政対策債」を除いて算出したものである。  
 ※2: 各会計の一覧は主な会計(10会計まで)を記載している。  
 ※3: 地方公共団体が損失補填等を行っている出資法人で、健全化法の算出対象となっている団体については、「地方公社・第三セクター等」の団体名に○印を付与している。  
 ※4: 資金不足比率欄には、資金が不足している会計のみ記載している。  
 ※5: 産業構造の比率は、分母を就業人口総数とし、分類不能の産業を除いて算出。  
 ※6: 個人情報保護の観点から、対象となる職員数が1人又は2人の場合は、「給料月額(百円)」と「1人当たり給料月額(百円)」を「アスタリスク(\*)」としている。(その他、数値のない欄については、すべてハイフン(-)としている)。  
 ※7: 人口については、調査対象年度の1月1日現在の住民基本台帳に登録されている人口に基づいている。

## (1) 普通会計の状況(市町村)

| 歳入の状況(単位:千円・%)    |            |       |            | 地方税の状況(単位:千円・%) |          |            |       |        |
|-------------------|------------|-------|------------|-----------------|----------|------------|-------|--------|
| 区分                | 決算額        | 構成比   | 経常一般財源等    | 構成比             | 区分       | 収入済額       | 構成比   | 超過課税分  |
| 地方税               | 10,356,300 | 27.5  | 9,878,321  | 53.3            | 普通税      | 9,848,140  | 95.1  | 54,191 |
| 地方譲与税             | 343,587    | 0.9   | 343,587    | 1.9             | 法定普通税    | 9,848,140  | 95.1  | 54,191 |
| 利子割交付金            | 18,651     | 0.0   | 18,651     | 0.1             | 市町村民税    | 5,247,065  | 50.7  | 54,191 |
| 配当割交付金            | 41,328     | 0.1   | 41,328     | 0.2             | 個人均等割    | 160,175    | 1.5   | -      |
| 株式等譲渡所得割交付金       | 37,757     | 0.1   | 37,757     | 0.2             | 所得割      | 4,650,760  | 44.9  | -      |
| 分離課税所得割交付金        | -          | -     | -          | -               | 法人均等割    | 162,379    | 1.6   | -      |
| 道府県民税所得割臨時交付金     | -          | -     | -          | -               | 法人税割     | 273,751    | 2.6   | 54,191 |
| 地方消費税交付金          | 1,538,214  | 4.1   | 1,538,214  | 8.3             | 固定資産税    | 3,887,005  | 37.5  | -      |
| ゴルフ場利用税交付金        | 37,973     | 0.1   | 37,973     | 0.2             | うち純固定資産税 | 3,881,378  | 37.5  | -      |
| 特別地方消費税交付金        | -          | -     | -          | -               | 軽自動車税    | 226,225    | 2.2   | -      |
| 自動車取得税交付金         | 130,477    | 0.3   | 130,477    | 0.7             | 市町村たばこ税  | 487,845    | 4.7   | -      |
| 軽油引取税交付金          | -          | -     | -          | -               | 釧路税      | -          | -     | -      |
| 地方特別交付金           | 82,356     | 0.2   | 82,356     | 0.4             | 特別土地保有税  | -          | -     | -      |
| 地方交付税             | 7,033,058  | 18.7  | 6,367,076  | 34.4            | 法定外普通税   | -          | -     | -      |
| 普通交付税             | 6,367,076  | 16.9  | 6,367,076  | 34.4            | 目的税      | 508,160    | 4.9   | -      |
| 特別交付税             | 665,982    | 1.8   | -          | -               | 法定目的税    | 508,160    | 4.9   | -      |
| 震災復興特別交付税         | -          | -     | -          | -               | 入湯税      | 30,181     | 0.3   | -      |
| (一般財源計)           | 19,619,701 | 52.1  | 18,475,740 | 99.7            | 事業所税     | -          | -     | -      |
| 交通安全対策特別交付金       | 17,090     | 0.0   | 17,090     | 0.1             | 都市計画税    | 477,979    | 4.6   | -      |
| 分担金・負担金           | 613,960    | 1.6   | -          | -               | 水利地益税等   | -          | -     | -      |
| 使用料               | 175,012    | 0.5   | 35,809     | 0.2             | 法定外目的税   | -          | -     | -      |
| 手数料               | 331,479    | 0.9   | -          | -               | 旧法による税   | -          | -     | -      |
| 国庫支出金             | 5,352,984  | 14.2  | -          | -               | 合計       | 10,356,300 | 100.0 | 54,191 |
| 国有提供交付金(特別区財調交付金) | -          | -     | -          | -               |          |            |       |        |
| 都道府県支出金           | 2,840,751  | 7.5   | -          | -               |          |            |       |        |
| 財産収入              | 436,484    | 1.2   | 5,483      | 0.0             |          |            |       |        |
| 寄附金               | 1,608,507  | 4.3   | -          | -               |          |            |       |        |
| 繰入金               | 1,264,600  | 3.4   | -          | -               |          |            |       |        |
| 繰越金               | 1,180,520  | 3.1   | -          | -               |          |            |       |        |
| 諸収入               | 416,059    | 1.1   | -          | -               |          |            |       |        |
| 地方債               | 3,791,200  | 10.1  | -          | -               |          |            |       |        |
| うち減収補填債(特例分)      | -          | -     | -          | -               |          |            |       |        |
| うち臨時財政対策債         | 1,198,900  | 3.2   | -          | -               |          |            |       |        |
| 歳入合計              | 37,648,347 | 100.0 | 18,534,122 | 100.0           |          |            |       |        |

| 区分  |     | 平成30年度 | 平成29年度 |
|-----|-----|--------|--------|
| 徴収率 | 現・計 | 99.2   | 97.3   |
| (%) | 年   | 99.3   | 98.1   |
|     | 年   | 99.1   | 95.8   |

| 公営事業等への繰出 |           | 国民健康保険事業会計の状況 |           |
|-----------|-----------|---------------|-----------|
| 合計        | 4,487,250 | 実質収支          | 137,274   |
| 下水道       | 651,762   | 再差引収支         | 9,197     |
| 上水道       | 303,110   | 加入世帯数(世帯)     | 12,517    |
| 交通        | 145,758   | 被保険者数(人)      | 20,040    |
| 簡易水道      | 28,040    | 被保険者          | 保険税(料)収入額 |
| 国民健康保険    | 821,187   | 1人当り          | 国庫支出金     |
| その他       | 2,537,393 |               | 保険給付費     |
|           |           |               | 338       |

(注釈)

普通建設事業費の補助事業費には受託事業費のうちの補助事業費を含み、単独事業費には同級他団体施行事業負担金及び受託事業費のうちの単独事業費を含む。

| 歳入の状況(単位:千円・%)    |            |       |               |               |  |
|-------------------|------------|-------|---------------|---------------|--|
| 目的別歳入の状況(単位:千円・%) |            |       |               |               |  |
| 区分                | 決算額(A)     | 構成比   | (A)のうち普通建設事業費 | (A)のうち充当一般財源等 |  |
| 議会費               | 248,909    | 0.7   | -             | 248,909       |  |
| 総務費               | 6,783,757  | 18.3  | 480,985       | 4,208,557     |  |
| 民生費               | 13,611,526 | 36.7  | 555,362       | 6,040,990     |  |
| 衛生費               | 2,953,680  | 8.0   | 4,110         | 2,307,324     |  |
| 労働費               | 9,010      | 0.0   | -             | 9,010         |  |
| 農林水産業費            | 987,557    | 2.7   | 528,400       | 398,863       |  |
| 商工費               | 992,879    | 2.7   | 249,470       | 482,952       |  |
| 土木費               | 2,544,620  | 6.9   | 1,086,857     | 1,890,744     |  |
| 消防費               | 1,087,337  | 2.9   | 39,006        | 1,059,620     |  |
| 教育費               | 3,856,880  | 10.4  | 1,087,837     | 2,718,345     |  |
| 災害復旧費             | 96,958     | 0.3   | -             | 26,642        |  |
| 公債費               | 3,773,832  | 10.2  | -             | 3,760,644     |  |
| 諸支出金              | 145,758    | 0.4   | -             | 145,758       |  |
| 前年度繰上充用金          | -          | -     | -             | -             |  |
| 歳出合計              | 37,092,703 | 100.0 | 4,032,027     | 23,298,358    |  |

| 性質別歳入の状況(単位:千円・%) |            |       |            |             |        |
|-------------------|------------|-------|------------|-------------|--------|
| 区分                | 決算額        | 構成比   | 充当一般財源等    | 経常経費充当一般財源等 | 経常収支比率 |
| 義務的経費計            | 16,503,794 | 44.5  | 9,733,738  | 8,721,771   | 44.2   |
| 人件費               | 3,896,354  | 10.5  | 3,600,945  | 3,578,006   | 18.1   |
| うち職員給             | 2,466,197  | 6.6   | 2,237,359  | -           | -      |
| 扶助費               | 8,833,971  | 23.8  | 2,372,512  | 2,372,512   | 12.0   |
| 公債費               | 3,773,469  | 10.2  | 3,760,281  | 2,771,253   | 14.0   |
| 元利償還金             | 3,773,469  | 10.2  | 3,760,281  | 2,771,253   | 14.0   |
| 内 うち元金            | 3,676,475  | 9.9   | 3,663,320  | 2,674,292   | 13.6   |
| 訳 うち利子            | 96,994     | 0.3   | 96,961     | 96,961      | 0.5    |
| 一時借入金利子           | -          | -     | -          | -           | -      |
| その他の経費            | 16,459,924 | 44.4  | 12,441,457 | 9,455,726   | 47.9   |
| 物件費               | 4,975,051  | 13.4  | 3,951,732  | 3,737,650   | 18.9   |
| 維持補修費             | 90,039     | 0.2   | 87,256     | 87,256      | 0.4    |
| 補助費等              | 5,149,040  | 13.9  | 4,127,586  | 3,027,824   | 15.3   |
| うち一部事務組合負担金       | 2,160,399  | 5.8   | 2,160,399  | 2,074,622   | 10.5   |
| 繰出金               | 3,595,703  | 9.7   | 2,983,381  | 2,602,996   | 13.2   |
| 積立金               | 2,202,833  | 5.9   | 1,288,144  | -           | -      |
| 投資・出資金・貸付金        | 447,258    | 1.2   | 3,358      | -           | -      |
| 前年度繰上充用金          | -          | -     | -          | -           | -      |
| 投資的経費計            | 4,128,985  | 11.1  | 1,123,163  | -           | -      |
| うち人件費             | 44,910     | 0.1   | 44,910     | -           | -      |
| 普通建設事業費           | 4,032,027  | 10.9  | 1,096,521  | -           | -      |
| うち補助              | 1,744,280  | 4.7   | 167,127    | -           | -      |
| うち単独              | 2,228,506  | 6.0   | 912,553    | -           | -      |
| 災害復旧事業費           | 96,958     | 0.3   | 26,642     | -           | -      |
| 失業対策事業費           | -          | -     | -          | -           | -      |
| 歳出合計              | 37,092,703 | 100.0 | 23,298,358 | -           | -      |

(2) 各会計、関係団体の財政状況及び健全化判断比率 (市町村)

平成30年度 福岡県赤松市

一般会計等の財政状況(単位:百万円)

Table with columns: 会計名, 歳入, 歳出, 形式収支, 実質収支, 他会計等からの繰入金, 地方債現在高, 備考. Includes a summary row for '一般会計等(純計)'.

※一般会計等(純計)は、各会計の相互間の繰入・繰出等の重複を控除したものであり、各会計の合計と一致しない場合がある。

公営企業会計等の財政状況(単位:百万円)

Table with columns: 会計名, 総収益(歳入), 総費用(歳出), 純損益(形式収支), 資金剰余額/不足額(実質収支), 他会計等からの繰入金, 企業債(地方債)現在高, 左のうちに一般会計等繰入見込額, 資金不足比率, 備考. Includes a summary row for '公営企業会計等'.

関係する一部事務組合等の財政状況(単位:百万円)

Table with columns: 一部事務組合等名, 総収益(歳入), 総費用(歳出), 純損益(形式収支), 資金剰余額/不足額(実質収支), 他会計等からの繰入金, 企業債(地方債)現在高, 左のうちに一般会計等繰入見込額, 備考. Includes a summary row for '一部事務組合等'.

地方公社・第三セクター等の経営状況及び地方公共団体の財政的支援の状況(単位:百万円)

Table with columns: 地方公社・第三セクター等名, 経常損益, 純資産又は正味財産, 当該団体からの出資金, 当該団体からの補助金, 当該団体からの貸付金, 当該団体からの債務保証に係る債務残高, 当該団体からの損失補償に係る債務残高, 一般会計等負担見込額, 備考. Includes a summary row for '地方公社・第三セクター等'.

※地方公共団体が①25%以上出資している法人又は②財政支援を行っている法人を記載している。

※地方公共団体財政健全化法に基づき将来負担比率の算定対象となっている法人については、○印を付与している。

公債費負担の状況

Table showing public debt fee burden with columns: 区分, 平成28年度, 平成29年度, 平成30年度, 分母比. Includes a sub-table for '実質公債費比率' and a calculation for '(A)-(B)+(D)) / ((C)-(D)) x 100'.

将来負担の状況

Table showing future liability status with columns: 区分, 平成28年度, 平成29年度, 平成30年度, 分母比. Includes a sub-table for '将来負担比率' and a calculation for '(E)-(F) / ((C)-(D)) x 100'. Includes a small table for '健全化判断比率'.

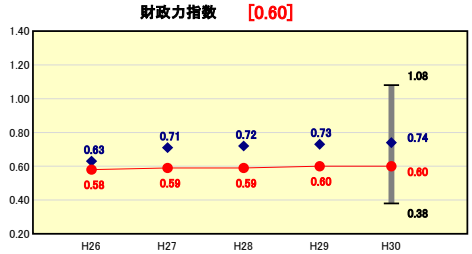
### (3) 市町村財政比較分析表(普通会計決算)

|        |                       |          |                                     |
|--------|-----------------------|----------|-------------------------------------|
| 人口     | 97,136人 (H31.1.1現在)   | 実質赤字比率   | - %                                 |
| うち日本人  | 96,484人 (H31.1.1現在)   | 連結実質赤字比率 | - %                                 |
| 面積     | 119.94km <sup>2</sup> | 実質公債費比率  | -0.7 %                              |
| 歳入総額   | 37,648,347千円          | 将来負担比率   | - %                                 |
| 歳出総額   | 37,092,703千円          | 市町村類型    | H26 II-1 H27 II-3 H28 II-3 H29 II-3 |
| 実質収支   | 440,277千円             | (年度毎)    | H26 II-3 H27 II-3 H28 II-3 H29 II-3 |
| 標準財政規模 | 19,575,134千円          |          |                                     |
| 地方債現在高 | 25,822,548千円          |          |                                     |



※市町村類型とは、人口および産業構造等により全国の市町村を35のグループに分類したものである。当該団体と同じグループに属する団体を類似団体と言う。  
 ※平成31年度中に市町村合併した団体で、合併前の団体ごとの決算に基づく実質公債費比率及び将来負担比率を算出していない団体については、グラフを表記しない。  
 ※充当可能財源等が将来負担額を上回っている団体については、将来負担比率のグラフを表記しない。  
 ※「人件費・物件費等の状況」の決算額は、人件費、物件費及び維持補修費の合計である。ただし、人件費には事業費支弁人件費を含み、退職金は含まない。  
 ※人口については、各調査対象年度の1月1日現在の住民基本台帳に登録されている人口に基づいている。  
 ※類似団体内順位、全国平均、各都道府県平均は、平成30年度決算の状況である。また類似団体が存在しない場合、類似団体内順位を表示しない。

#### 財政力

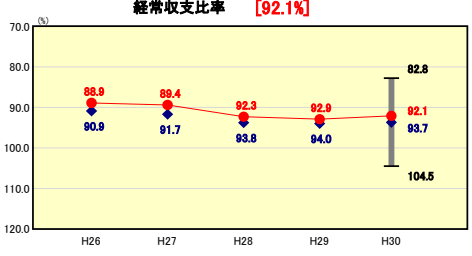


類似団体内順位 67/86 全国平均 0.51 福岡県平均 0.54

**財政力指数の分析欄**

前年度と比べ、歳出は増加したものの3か年平均では前年度と横ばい。歳入面では、企業誘致等による税収増加に向けた取組みを継続し、歳出面では、歳入に見合った予算編成を実施するとともに、投資的経費を抑制するなど、徹底的な見直しを実施し、財政基盤の強化に努めるもの。

#### 財政構造の弾力性

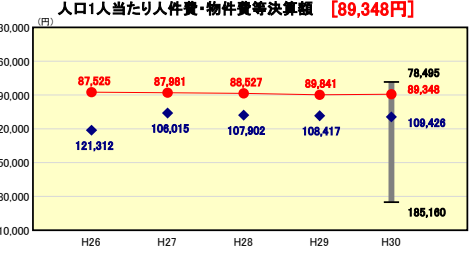


類似団体内順位 26/86 全国平均 93.0 福岡県平均 94.3

**経常収支比率の分析欄**

前年度と比べ、0.8ポイント減少し、7年連続の上昇に歯止めをかけた。減少に転じた要因としては、地方税の増加や一部事務組合に対する補助費等の減少があげられる。今後も、当市の財政収支計画に沿った予算統制を行い、更なる歳出の抑制に努めるもの。

#### 人件費・物件費等の状況

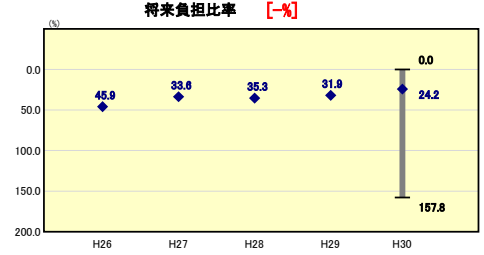


類似団体内順位 8/86 全国平均 132,793 福岡県平均 134,691

**人口1人当たり人件費・物件費等決算額の分析欄**

前年同様に類似団体平均を下回る要因として、ごみ処理業務や消防業務の一部事務組合による運営に加え、民間委託の推進や定員管理の適正化による人件費の削減が図れているもの。今後も同水準を維持できるよう、歳出の抑制に努めるもの。

#### 将来負担の状況

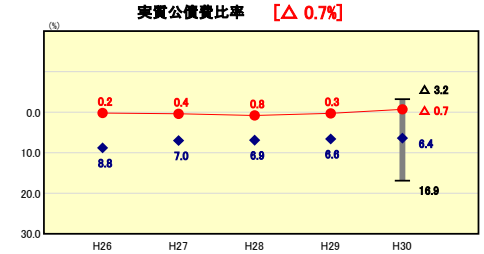


類似団体内順位 1/86 全国平均 28.9 福岡県平均 73.4

**将来負担比率の分析欄**

財政調整基金及びその他特目基金の保有により、充当可能財源が将来負担額を上回っている。今後、財政調整基金の取り崩しを抑制するなど、充当可能財源の維持に努めるもの。

#### 公債費負担の状況

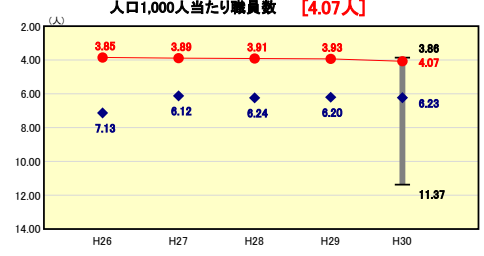


類似団体内順位 6/86 全国平均 6.1 福岡県平均 8.6

**実質公債費比率の分析欄**

一部事務組合の創設費にかかる大きな公債費支払いが終了したことにより、前年度と比べポイントが減少している。今後も、現在の水準の維持に努めるもの。

#### 定員管理の状況

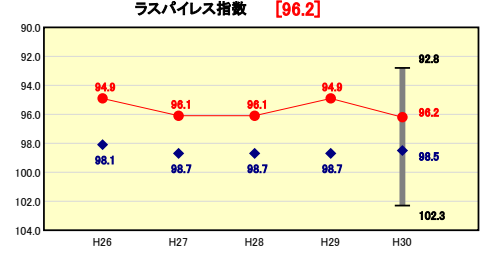


類似団体内順位 2/86 全国平均 7.95 福岡県平均 8.06

**人口1,000人当たり職員数の分析欄**

平成17年度から実施している職員定数適正化計画における「10年間で職員60人削減」の目標に対し、退職者不補充や雇用形態の見直しなどにより、平成30年4月1日時点で76人の削減を行っており、類似団体の平均を下回っている。ただし、時間外勤務が高止まりしていることから、今後は人件費全体のバランスを考慮しながら適正に定員管理を行う。

#### 給与水準 (国との比較)



類似団体内順位 18/86 全国市平均 98.9 全国町村平均 96.3

**ラスパイレース指数の分析欄**

国と同様に既に昇給抑制措置や55歳以上管理職の給与カットを実施しているため、類似団体平均を下回る水準にある。

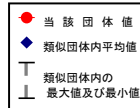
# (4)-1 市町村経常経費分析表(普通会計決算)

平成30年度

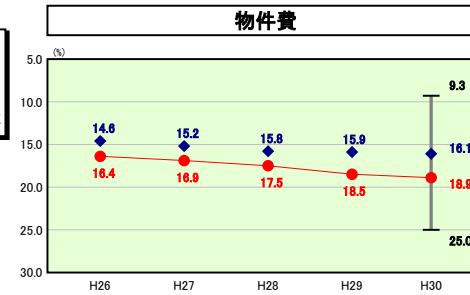
福岡県宗像市

## 経常収支比率の分析

|        |            |                 |          |                            |   |
|--------|------------|-----------------|----------|----------------------------|---|
| 人口     | 97,136     | 人(H31.1.1現在)    | 実質赤字比率   | -                          | % |
| うち日本人  | 96,484     | 人(H31.1.1現在)    | 連結実質赤字比率 | -                          | % |
| 面積     | 119.94     | km <sup>2</sup> | 実質公債費比率  | -0.7                       | % |
| 歳入総額   | 37,648,347 | 千円              | 将来負担比率   | -                          | % |
| 歳出総額   | 37,092,703 | 千円              |          |                            |   |
| 実質収支   | 440,277    | 千円              | 市町村類型    | H26 II-1 H27 II-3 H28 II-3 |   |
| 標準財政規模 | 19,575,134 | 千円              | (年度毎)    | H29 II-3 H30 II-3          |   |
| 地方債現在高 | 25,822,548 | 千円              |          |                            |   |

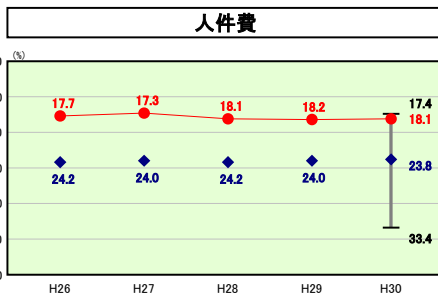


※ 市町村類型とは、人口および産業構造等により全国の市町村を35のグループに分類したものである。当該団体と同じグループに属する団体を類似団体と言う。  
 ※ 人口については、各調査対象年度の1月1日現在の住民基本台帳に登録されている人口に基づいている。  
 ※ 類似団体内順位、全国平均、各都道府県平均は、平成30年度決算の状況である。また類似団体が存在しない場合、類似団体内順位を表示しない。



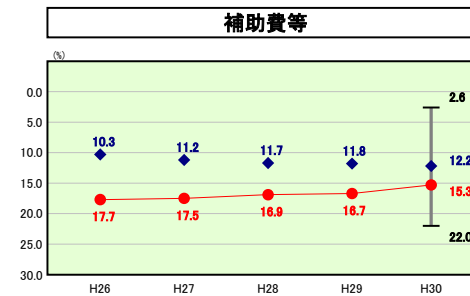
類似団体内順位 70/86 全国平均 14.7 福岡県平均 13.8

**物件費の分析欄**  
 民間委託を積極的に導入して人件費の圧縮に努めてきたことから、従来から物件費に係る経常収支比率が高い傾向にある。今後も民間委託等を推進する一方で経常経費の節減に努めるもの。



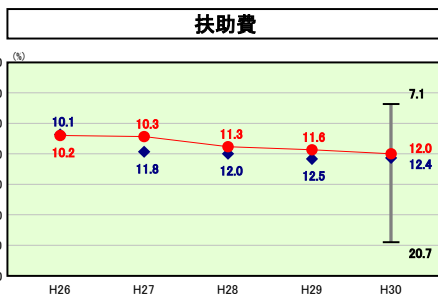
類似団体内順位 4/86 全国平均 25.6 福岡県平均 25.4

**人件費の分析欄**  
 類似団体と比べ下回る状態にある。ごみ処理業務や消防業務を一部事務組合で行っていること等が要因としてあげられる。今後も適正な正職員の定数管理を継続して実施するとともに、臨時職員なども含めた全体的な人件費の抑制に努めるもの。



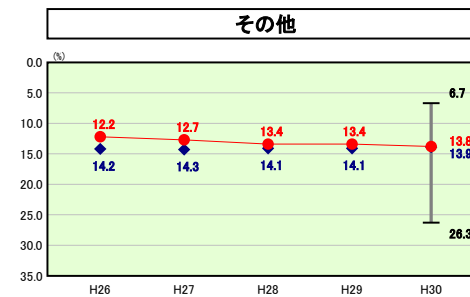
類似団体内順位 63/86 全国平均 10.2 福岡県平均 9.8

**補助費等の分析欄**  
 補助費等に係る経常収支比率は前年度と比べ低下している。要因としては、ごみ処理業務を担う一部事務組合への負担金の減少があげられる。引き続き、各団体等への補助金の適正化や企業会計への繰出金の圧縮を行い、経費負担の抑制に努めるもの。



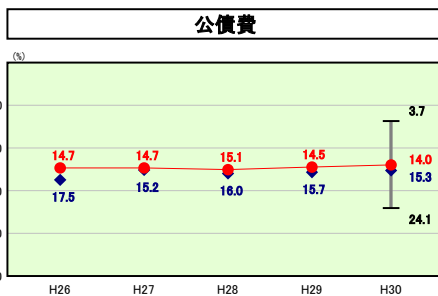
類似団体内順位 40/86 全国平均 12.6 福岡県平均 14.1

**扶助費の分析欄**  
 扶助費の増加の要因として、教育・保育施設型給付事業費や障害児通所支援事業費の増加があげられる。今後も、資格審査等の適正化を図り、上昇傾向に歯止めをかけるもの。



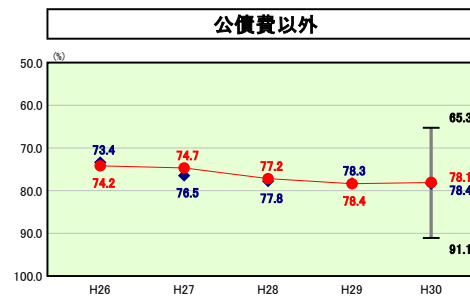
類似団体内順位 48/86 全国平均 13.3 福岡県平均 12.6

**その他の分析欄**  
 前年度に比べ0.4ポイント上昇し、類似団体平均と同程度となっている。上昇要因として渡船事業特別会計や介護保険特別会計への繰出金の増加があげられる。今後も各特別会計の適正な財政運営を図り、普通会計の負担額を減らしていくよう努めるもの。



類似団体内順位 34/86 全国平均 16.6 福岡県平均 18.6

**公債費の分析欄**  
 前年度と比べ、0.5ポイント減少となった。要因としては、大型事業が完了を迎え、公債費が減少したことによるもの。引き続き、将来世代への負担を考慮した財政運営を実施していくもの。



類似団体内順位 37/86 全国平均 76.4 福岡県平均 75.7

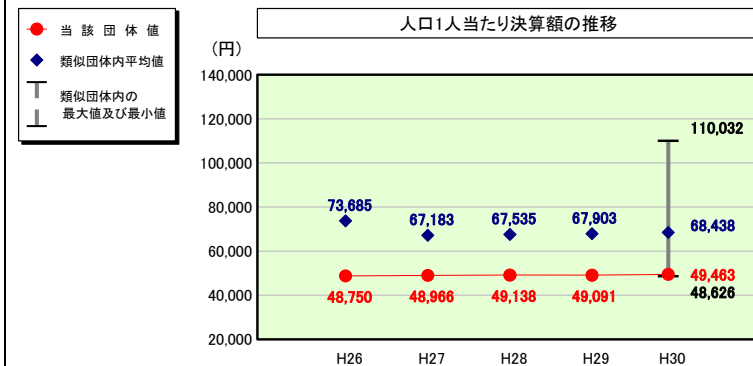
**公債費以外の分析欄**  
 前年度に比べて0.3ポイント減少している。物件費及び扶助費が増加している一方で、補助費等が大幅に減少していることが要因である。物件費については経常経費の見直しの徹底を行い、扶助費については資格審査等の適正化を図り、財政の健全化に努めるもの。

# (4)-2 市町村経常経費分析表(普通会計決算)

平成30年度

福岡県宗像市

## 人件費及び人件費に準ずる費用の分析



## 人件費及び人件費に準ずる費用

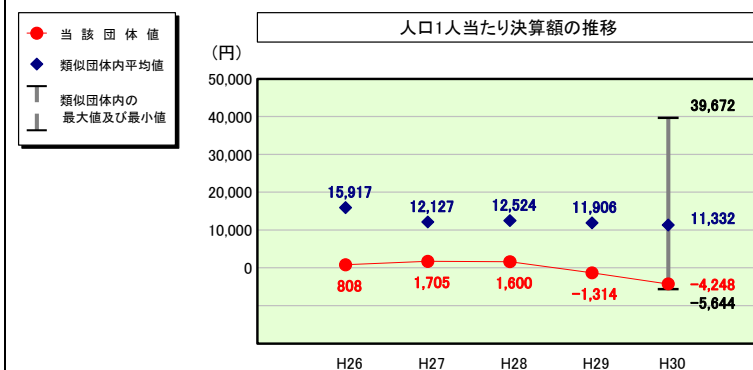
|                               | 当該団体決算額<br>(千円) | 人口1人当たり決算額 |           |        |
|-------------------------------|-----------------|------------|-----------|--------|
|                               |                 | 当該団体(円)    | 類似団体平均(円) | 対比(%)  |
| 人件費                           | 3,896,354       | 40,112     | 57,145    | ▲ 29.8 |
| 賃金(物件費)                       | 142,783         | 1,470      | 3,801     | ▲ 61.3 |
| 一部事務組合負担金(補助費等)               | 703,781         | 7,245      | 6,723     | ▲ 7.8  |
| 公営企業(法適)等に対する繰出し(補助費等)        | 23,300          | 240        | 959       | ▲ 75.0 |
| 公営企業(法適)等に対する繰出し(投資及び出資金・貸付金) | -               | -          | 1         | -      |
| 公営企業(法非適)等に対する繰出し(繰出金)        | 321,036         | 3,305      | 2,728     | ▲ 21.2 |
| 事業費支弁に係る職員の人件費(投資的経費)         | 44,910          | 462        | 1,349     | ▲ 65.8 |
| ▲退職金                          | ▲ 327,492       | ▲ 3,371    | ▲ 4,270   | ▲ 21.1 |
| 合計                            | 4,804,672       | 49,463     | 68,438    | ▲ 27.7 |

## 参考

|                   | 当該団体 | 類似団体平均 | 対比(差引) |
|-------------------|------|--------|--------|
| 人口1,000人当たり職員数(人) | 4.07 | 6.23   | ▲ 2.16 |
| ラスパイレス指数          | 96.2 | 98.5   | ▲ 2.3  |

(注) 人口については、各調査対象年度の1月1日現在の住民基本台帳に記載されている人口に基づいている。

## 公債費及び公債費に準ずる費用の分析

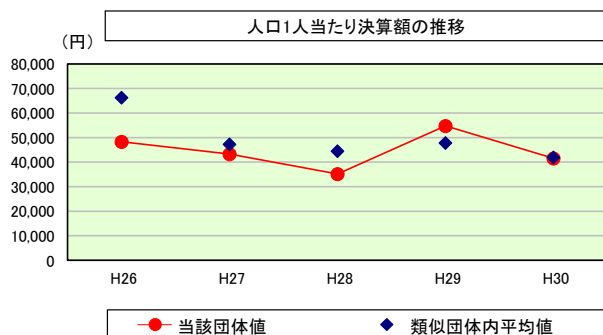


## 公債費及び公債費に準ずる費用(実質公債費比率の構成要素)

|   | 当該団体決算額<br>(千円) | 人口1人当たり決算額 |           |         |
|---|-----------------|------------|-----------|---------|
|   |                 | 当該団体(円)    | 類似団体平均(円) | 対比(%)   |
| 元利償還金の額<br>(繰上償還額等を除く)  | 2,594,441       | 26,709     | 33,979    | ▲ 21.4  |
| 積立不足額を考慮して算定した額   | -               | -          | -         | -       |
| 満期一括償還地方債の一年当たりの元金償還金に相当するもの<br>(年度割相当額)                      | 20,000          | 206        | 15        | 1,273.3 |
| 公営企業に要する経費の財源とする地方債の償還の財源に<br>充てたと認められる繰入金                    | 394,944         | 4,066      | 9,031     | ▲ 55.0  |
| 一部事務組合等の起こした地方債に充てたと認められる<br>補助金又は負担金                         | 166,782         | 1,717      | 1,893     | ▲ 9.3   |
| 公債費に準ずる債務負担行為に係るもの  | 101,361         | 1,043      | 1,352     | ▲ 22.9  |
| 一時借入金利子<br>(同一団体における会計間の現金運用に係る利子は除く)                         | -               | -          | 1         | -       |
| ▲特定財源の額   | ▲ 376,377       | ▲ 3,875    | ▲ 6,634   | ▲ 41.6  |
| ▲地方債に係る元利償還金及び準元利償還金に要する経費として<br>普通交付税の額の算定に用いる基準財政需要額に算入された額 | ▲ 3,313,797     | ▲ 34,115   | ▲ 28,305  | 20.5    |
| 合計  | ▲ 412,646       | ▲ 4,248    | 11,332    | ▲ 137.5 |

※平成31年度中に市町村合併した団体で、合併前の団体ごとの決算に基づく実質公債費比率を算出していない団体については、グラフを表記しない。

## (参考) 普通建設事業費の分析



## 普通建設事業費

|         | 当該団体決算額<br>(千円) | 人口1人当たり決算額 |            |           |            |         |
|---------|-----------------|------------|------------|-----------|------------|---------|
|         |                 | 当該団体(円)    | 増減率(%) (A) | 類似団体平均(円) | 増減率(%) (B) | (A)-(B) |
| H26     | 4,676,700       | 48,310     | ▲ 17.8     | 66,255    | 3.6        | ▲ 21.4  |
| うち単独分   | 2,834,229       | 29,277     | ▲ 7.0      | 31,822    | 8.8        | ▲ 15.8  |
| H27     | 4,185,908       | 43,288     | ▲ 10.4     | 47,278    | ▲ 28.6     | ▲ 18.2  |
| うち単独分   | 1,727,592       | 17,865     | ▲ 39.0     | 24,096    | ▲ 24.3     | ▲ 14.7  |
| H28     | 3,407,176       | 35,168     | ▲ 18.8     | 44,504    | ▲ 5.9      | ▲ 12.9  |
| うち単独分   | 1,724,923       | 17,804     | ▲ 0.3      | 25,876    | 7.4        | ▲ 7.7   |
| H29     | 5,330,411       | 54,774     | 55.7       | 47,820    | 7.5        | ▲ 48.2  |
| うち単独分   | 2,722,370       | 27,974     | 57.1       | 25,855    | ▲ 0.1      | 57.2    |
| H30     | 4,032,027       | 41,509     | ▲ 24.2     | 41,934    | ▲ 12.3     | ▲ 11.9  |
| うち単独分   | 2,228,506       | 22,942     | ▲ 18.0     | 23,352    | ▲ 9.7      | ▲ 8.3   |
| 過去5年間平均 | 4,326,444       | 44,610     | ▲ 3.1      | 49,558    | ▲ 7.1      | 4.0     |
| うち単独分   | 2,247,524       | 23,172     | ▲ 1.4      | 26,200    | ▲ 3.6      | 2.2     |

# (5) 市町村性質別歳出決算分析表(住民一人当たりのコスト)

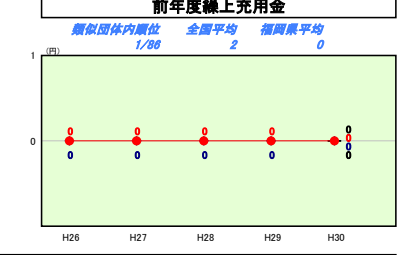
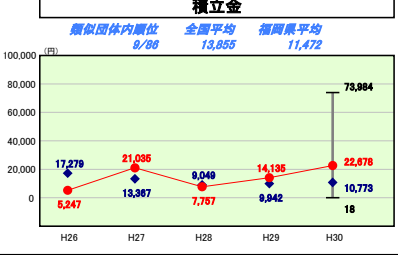
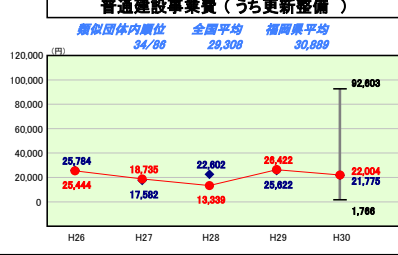
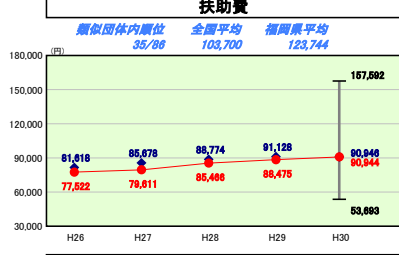
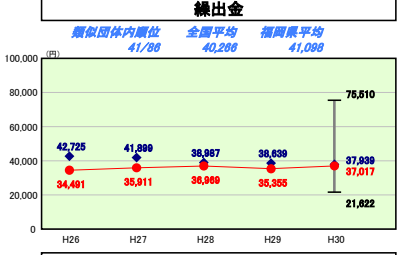
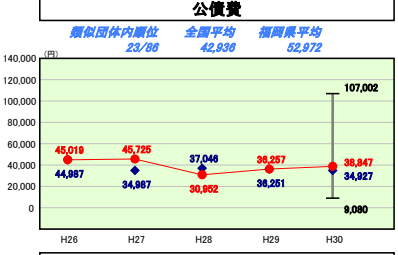
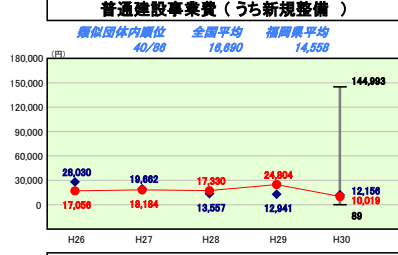
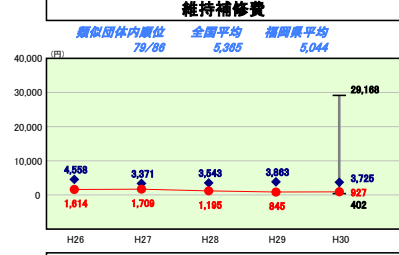
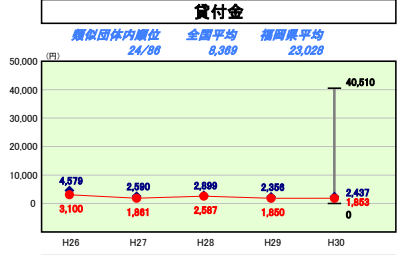
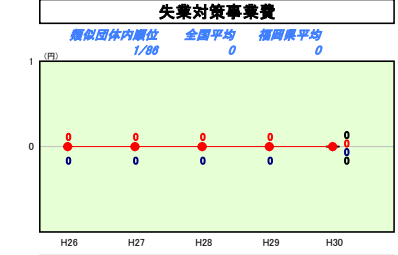
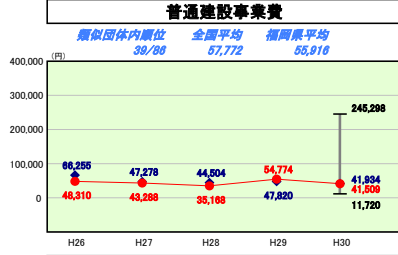
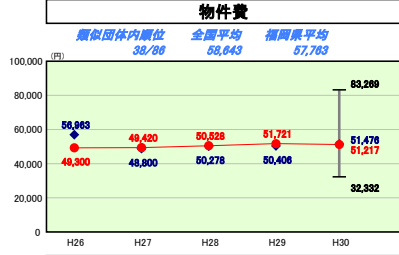
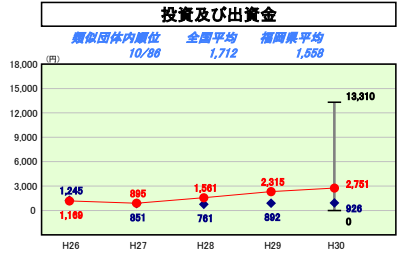
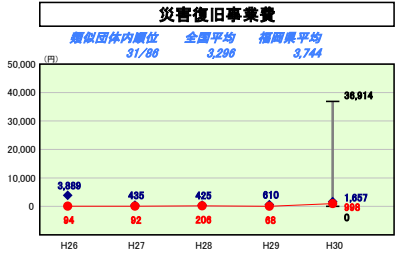
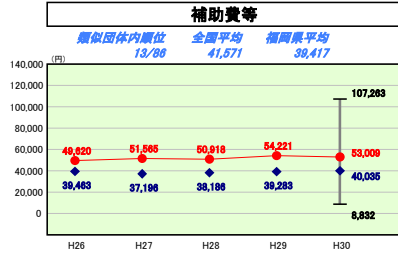
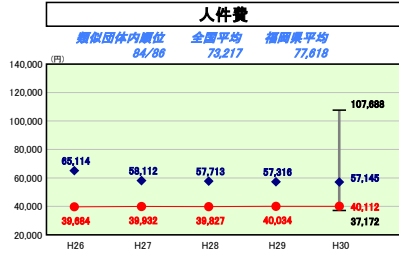
平成30年度

福岡県宗像市

|        |                       |          |          |          |          |
|--------|-----------------------|----------|----------|----------|----------|
| 人口     | 97,136人(981.1.1現在)    | 実収赤字比率   | -        | %        |          |
| うち日本人  | 96,464人(981.1.1現在)    | 運給実収赤字比率 | -        | %        |          |
| 面積     | 119.94km <sup>2</sup> | 実収公債費比率  | -0.7     | %        |          |
| 歳入総額   | 37,646,347千円          | 将来負担比率   | -        | %        |          |
| 歳出総額   | 37,092,703千円          | 市町村類型    | H26 II-1 | H27 II-3 | H28 II-3 |
| 実収収支   | 440,277千円             | (年度毎)    | H29 II-3 | H30 II-3 |          |
| 標準財政規模 | 19,576,134千円          |          |          |          |          |
| 地方債現在高 | 25,822,548千円          |          |          |          |          |



※ 市町村類型とは、人口および産業構造等により全国の市町村を35のグループに分類したものである。当該団体と同じグループに属する団体を類似団体と言う。  
 ※ 人口については、各調査対象年度の1月1日現在の住民基本台帳に記載されている人口に基づいている。  
 ※ 類似団体内順位、全国平均、各都道府県平均は、平成30年度決算の状況である。また類似団体が存在しない場合、類似団体内順位を表示しない。



#### 性別歳出の分析

歳出決算総額は、住民一人当たり381,863円となっている。主な構成項目である扶助費は、住民一人当たり90,944円となっており、その要因は乳幼児関係及び障害児関係経費の増加があげられる。類似団体と比較し、人件費は17,033円低く、補助費等は12,974円高くなっていることが本市の特徴である。これは、ごみ処理業務や消防業務を一部事務組合で行っているためである。

# (6) 市町村目的別歳出決算分析表(住民一人当たりのコスト)

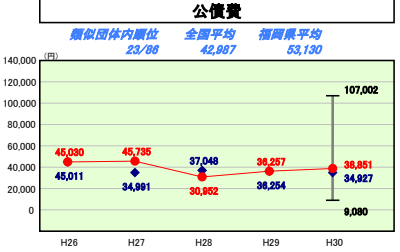
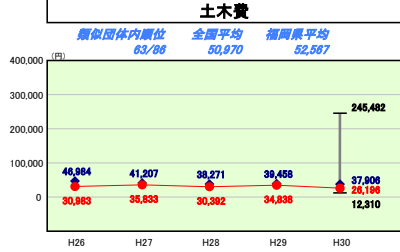
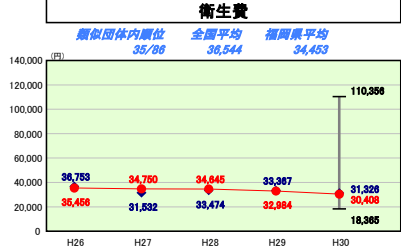
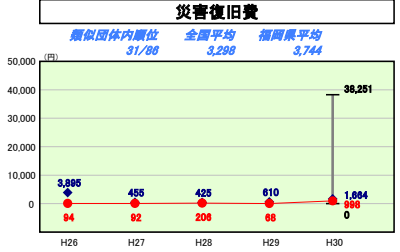
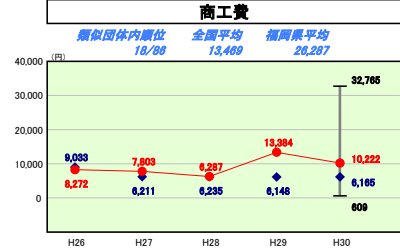
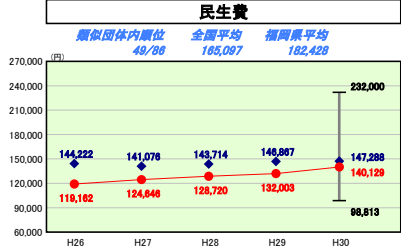
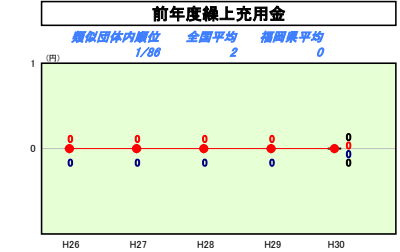
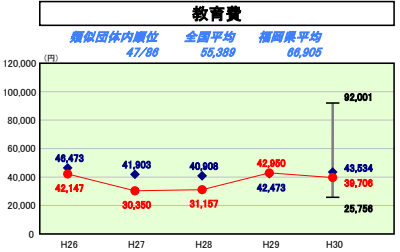
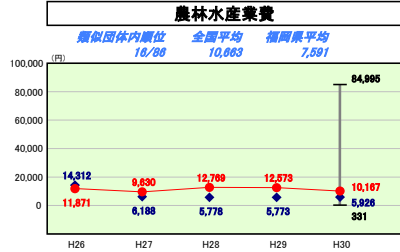
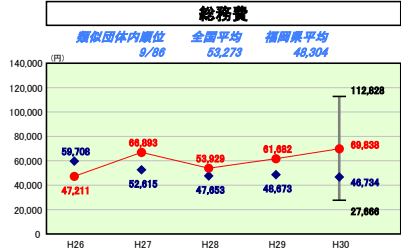
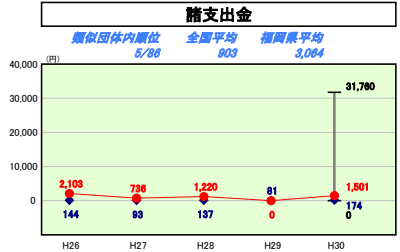
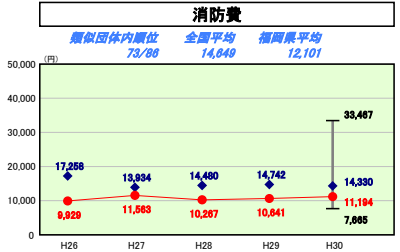
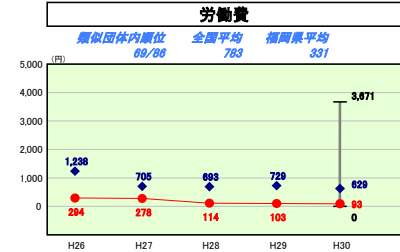
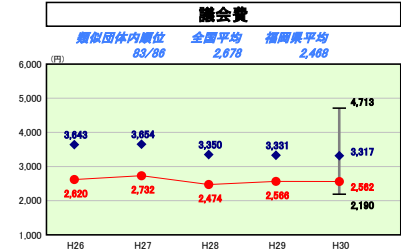
平成30年度

福岡県宗像市

|        |                       |          |          |          |          |
|--------|-----------------------|----------|----------|----------|----------|
| 人口     | 97,136人(981.1.1現在)    | 実収赤字比率   | -        | %        |          |
| うち日本人  | 96,484人(981.1.1現在)    | 通算実収赤字比率 | -        | %        |          |
| 面積     | 119.94km <sup>2</sup> | 実収公債費比率  | -0.7     | %        |          |
| 歳入総額   | 37,646,347千円          | 将来負担比率   | -        | %        |          |
| 歳出総額   | 37,092,703千円          | 市町村類型    | H26 II-1 | H27 II-3 | H28 II-3 |
| 実収収支   | 440,277千円             | (年度毎)    | H29 II-3 | H30 II-3 |          |
| 標準財政規模 | 19,575,134千円          |          |          |          |          |
| 地方債現在高 | 25,822,548千円          |          |          |          |          |

- ◆ 当該団体値
- 類似団体内平均値
- └ 類似団体内の最大値及び最小値

※ 市町村類型とは、人口および産業構造等により全国の市町村を35のグループに分類したものである。当該団体と同じグループに属する団体を類似団体と云う。  
 ※ 人口については、各調査対象年度の1月1日現在の住民基本台帳に登録されている人口に基づいている。  
 ※ 類似団体内順位、全国平均、各都道府県平均は、平成30年度決算の状況である。また類似団体が存在しない場合、類似団体内順位を表示しない。



#### 目的別歳出の分析

総務費が住民一人当たり、69,838円と類似団体平均と比べ23,104円高くなっている。基金の積立の増加が要因としてあげられる。  
 また、平成30年度豪雨及び台風災害により災害復旧費が前年度と比較し高くなっており、諸支出金については渡船事業特別会計繰上充用金が前年度は0円だったものが増加したものの。

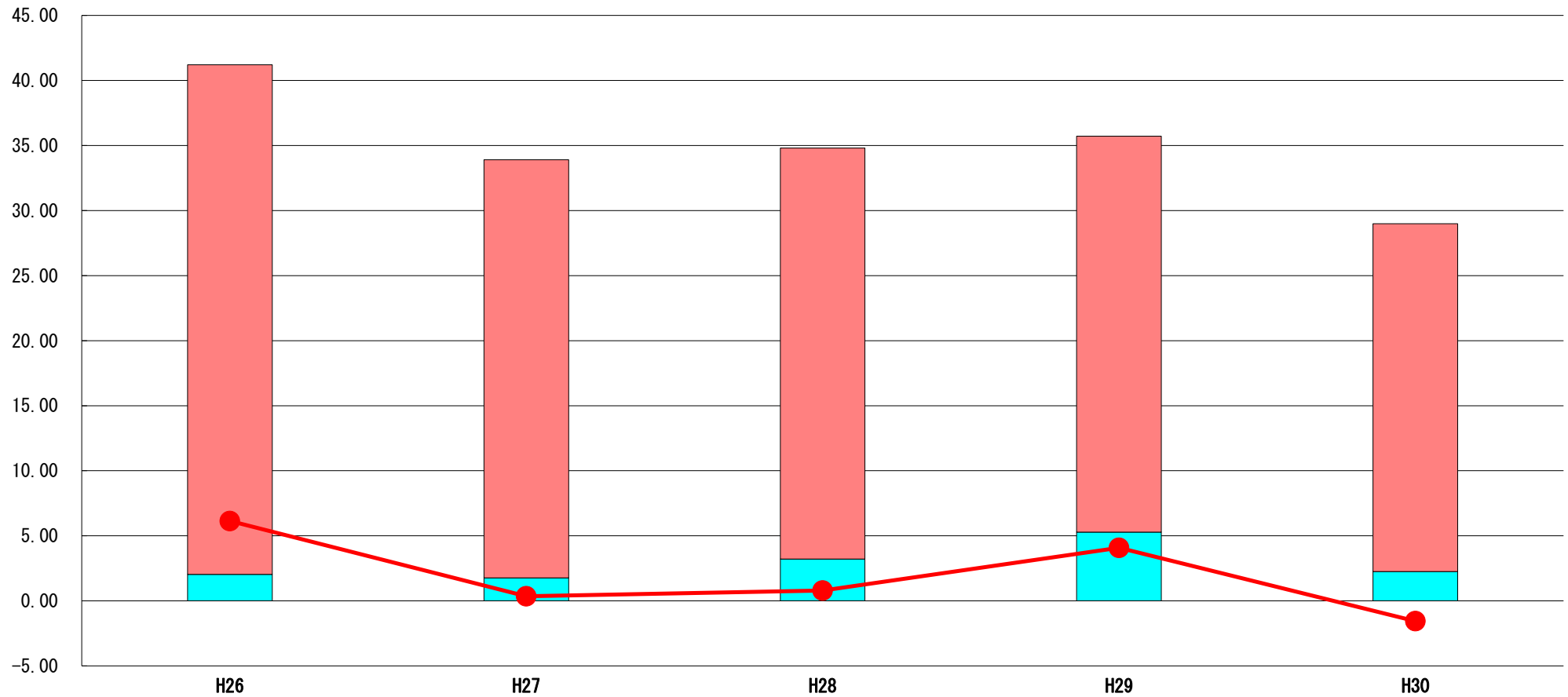


# (7) 実質収支比率等に係る経年分析（市町村）

平成30年度

福岡県宗像市

標準財政規模比（%）



標準財政規模比（%）

| 区分  | 年度 | H26   | H27   | H28   | H29   | H30    |
|---|----|-------|-------|-------|-------|--------|
| <span style="color: red;">■</span> 財政調整基金残高 |    | 39.18 | 32.13 | 31.59 | 30.44 | 26.74  |
| <span style="color: cyan;">■</span> 実質収支額   |    | 2.03  | 1.77  | 3.22  | 5.28  | 2.25   |
| <span style="color: red;">●</span> 実質単年度収支  |    | 6.14  | 0.35  | 0.79  | 4.08  | ▲ 1.56 |

### 分析欄

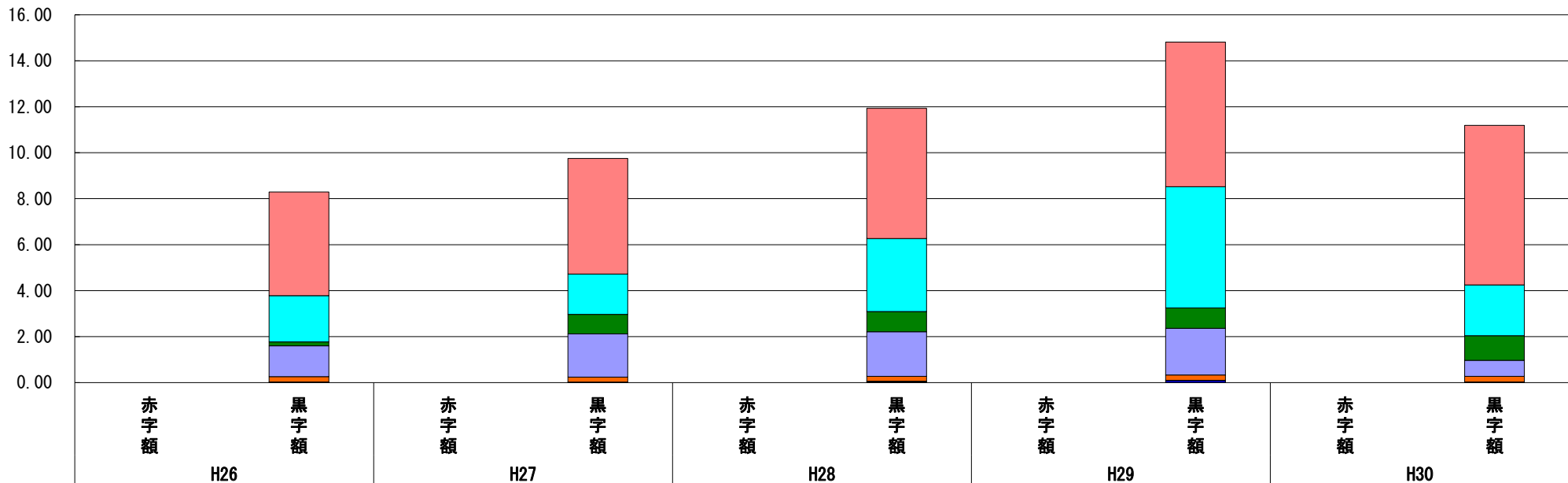
財政調整基金は800百万円取り崩したことにより、3.7ポイント前年度より低下している。しかし、減債基金及び公共施設等維持更新基金などその他特目基金への積立を2,220百万円行っていることから全体での基金残高は維持しているもの。今後も不測の財政需要に柔軟に対応すべく、健全な財政運営を図っていくもの。

### (8) 連結実質赤字比率に係る赤字・黒字の構成分析（市町村）

平成30年度

福岡県宗像市

標準財政規模比（％）



標準財政規模比（％）

| 会計                   | 年度 | H26  | H27  | H28  | H29  | H30  |
|----------------------|----|------|------|------|------|------|
| 下水道事業会計              |    | 4.51 | 5.03 | 5.66 | 6.29 | 6.94 |
| 一般会計                 |    | 2.01 | 1.75 | 3.18 | 5.27 | 2.21 |
| 介護保険特別会計（保険事業勘定）     |    | 0.17 | 0.85 | 0.88 | 0.89 | 1.07 |
| 国民健康保険特別会計（事業勘定）     |    | 1.34 | 1.88 | 1.94 | 2.03 | 0.70 |
| 後期高齢者医療特別会計          |    | 0.23 | 0.22 | 0.21 | 0.23 | 0.24 |
| 住宅新築資金等貸付事業特別会計      |    | 0.01 | 0.01 | 0.03 | 0.01 | 0.03 |
| 国民健康保険特別会計（直営診療施設勘定） |    | 0.00 | 0.00 | 0.00 | 0.00 | 0.00 |
| 漁業集落排水処理施設事業特別会計     |    | 0.00 | 0.00 | 0.03 | 0.00 | 0.00 |
| その他会計（赤字）            |    | -    | -    | -    | -    | -    |
| その他会計（黒字）            |    | 0.02 | 0.01 | 0.00 | 0.09 | 0.00 |

#### 分析欄

全会計で黒字を維持しており、引き続き財政の健全化に努めるもの。

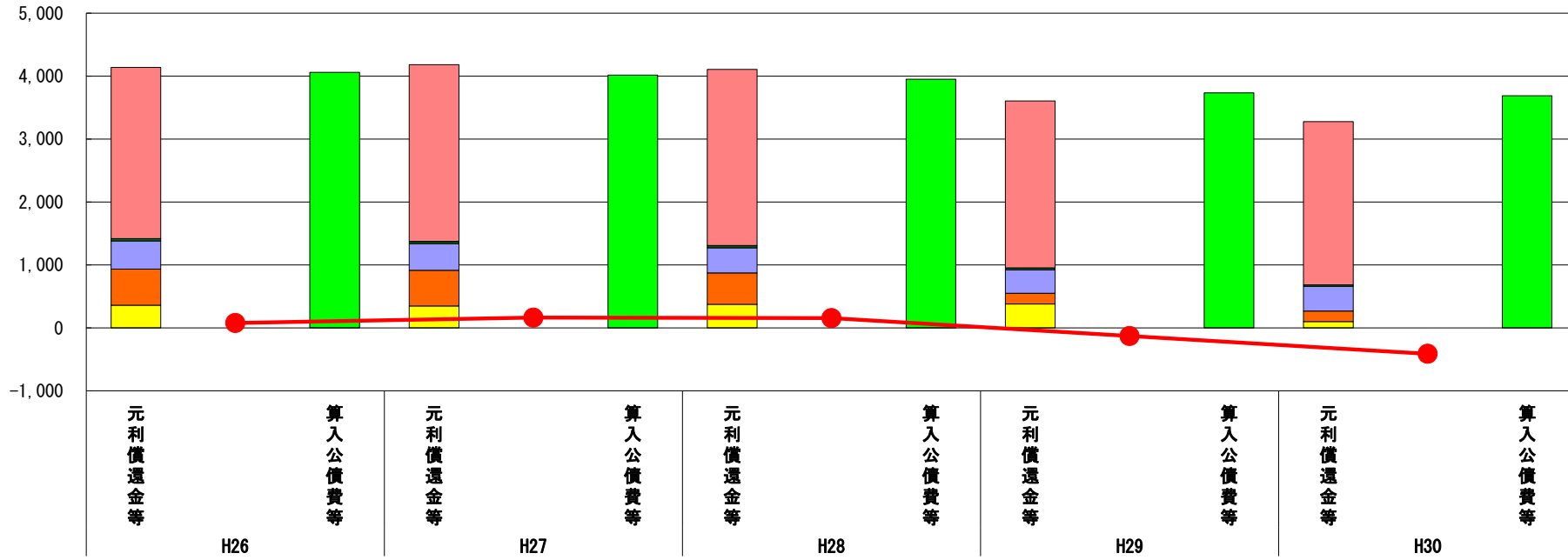
※平成31年度中に市町村合併した団体で、合併前の団体ごとの決算に基づく連結実質赤字比率を算出していない団体については、グラフを表記しない。

### (9) 実質公債費比率（分子）の構造（市町村）

平成30年度

福岡県宗像市

(百万円)



(百万円)

| 分子の構造      |                           | 年度    |       |       |       |       |
|------------|---------------------------|-------|-------|-------|-------|-------|
|            |                           | H26   | H27   | H28   | H29   | H30   |
| 元利償還金等 (A) | 元利償還金                     | 2,720 | 2,806 | 2,799 | 2,652 | 2,594 |
|            | 減債基金積立不足算定額※2             | 3     | 3     | 3     | 3     | -     |
|            | 満期一括償還地方債に係る年度割相当額        | 33    | 33    | 33    | 27    | 20    |
|            | 公営企業債の元利償還金に対する繰入金        | 448   | 423   | 399   | 374   | 395   |
|            | 組合等が起こした地方債の元利償還金に対する負担金等 | 574   | 569   | 497   | 170   | 167   |
|            | 債務負担行為に基づく支出額             | 360   | 347   | 376   | 379   | 101   |
|            | 一時借入金の利子                  | -     | -     | -     | -     | -     |
| 算入公債費等 (B) | 算入公債費等                    | 4,061 | 4,017 | 3,951 | 3,733 | 3,689 |
| (A) - (B)  | 実質公債費比率の分子                | 77    | 164   | 156   | ▲ 128 | ▲ 412 |

#### 分析欄

宗像市財政安定化プランで計画している通り、計画的な繰上償還の実施を行っていることにより、元利償還金が減少となった。今後も財政状況に応じて繰上償還を行い、投資的経費を精査したうえで計画的に地方債を発行し、財政の健全化に努めるもの。

※1 平成31年度中に市町村合併した団体で、合併前の団体ごとの決算に基づく実質公債費比率を算出していない団体については、グラフを表記しない。

(参考)

| ※2 減債基金積立状況等 |  | 年度   |      |      |      |      |
|--------------|--|------|------|------|------|------|
|              |  | H25末 | H26末 | H27末 | H28末 | H29末 |
| 減債基金残高(注)    |  | 60   | 60   | 60   | 60   | 60   |
| 減債基金積立相当額    |  | 67   | 67   | 67   | 67   | 60   |

#### 分析欄

本市の積立額は20年償還を想定し設定しており、平成29年度まで乖離が生じていたが、平成28年度より新規発行はしておらず、変動が

(注) 減債基金残高のうち、実質公債費比率の算定に用いる満期一括償還地方債の償還の財源として積み立てた額に係るもののみを記入。

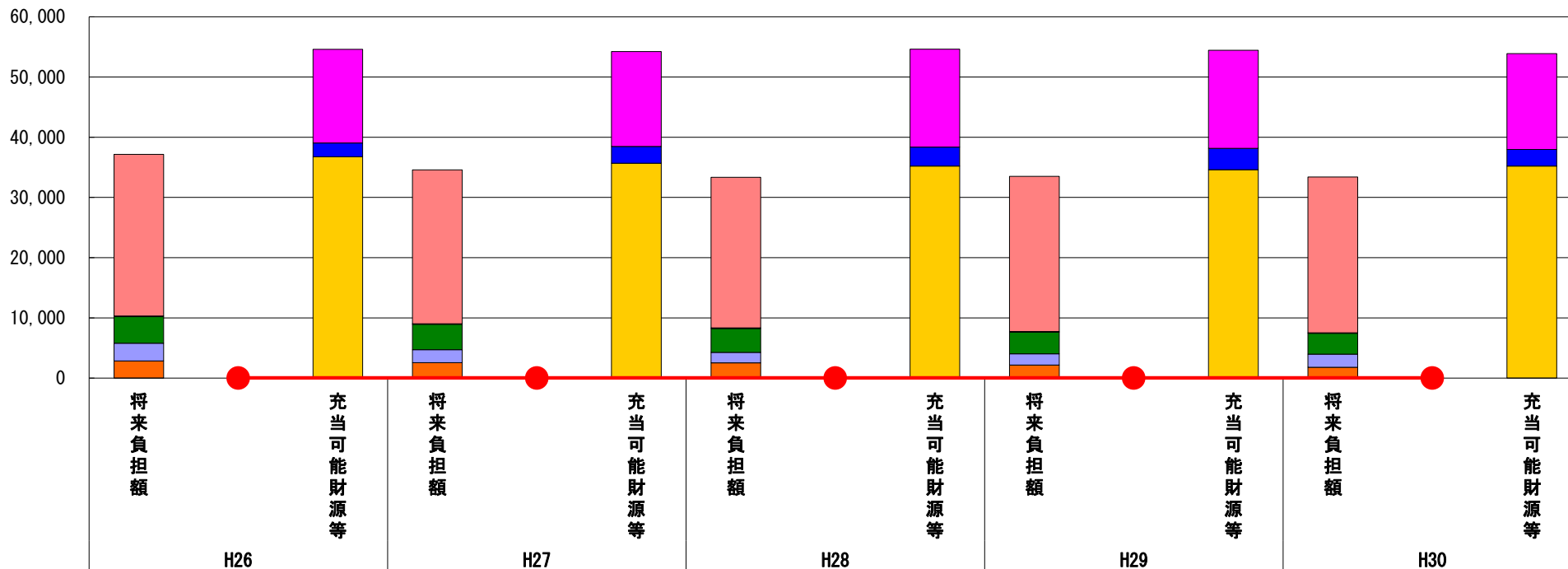
減債基金積立金の年度を超えた一般会計又は特別会計への貸付額は控除して記入。

# (10) 将来負担比率（分子）の構造（市町村）

平成30年度

福岡県宗像市

(百万円)



(百万円)

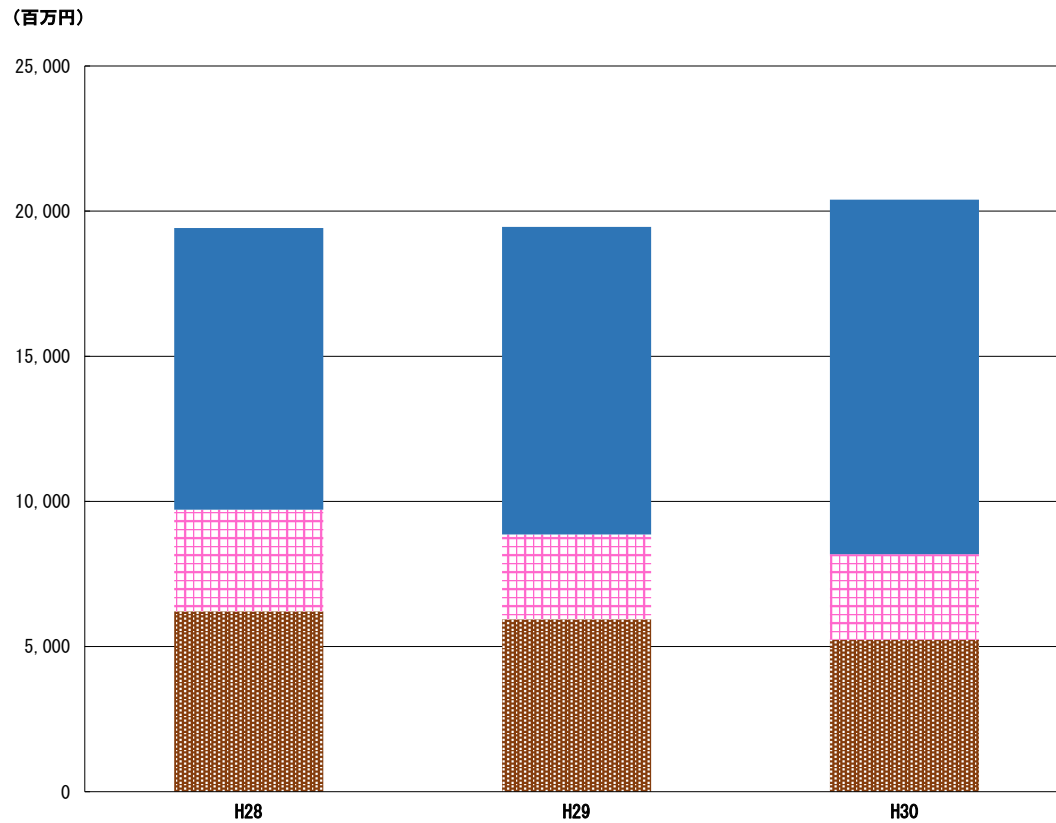
| 分子の構造       |                          | 年度 | H26      | H27      | H28      | H29      | H30      |
|-------------|--------------------------|----|----------|----------|----------|----------|----------|
| 将来負担額 (A)   | 一般会計に係る地方債の現在高           |    | 26,841   | 25,538   | 24,994   | 25,768   | 25,873   |
|             | 債務負担行為に基づく支出予定額          |    | 102      | 102      | 103      | 103      | 103      |
|             | 公営企業債等繰入見込額              |    | 4,412    | 4,227    | 3,970    | 3,602    | 3,453    |
|             | 組合等負担等見込額                |    | 2,966    | 2,157    | 1,746    | 1,857    | 2,174    |
|             | 退職手当負担見込額                |    | 2,837    | 2,549    | 2,523    | 2,170    | 1,806    |
|             | 設立法人等の負債額等負担見込額          |    | -        | -        | -        | -        | -        |
|             | うち、健全化法施行規則附則第三条に係る負担見込額 |    | -        | -        | -        | -        | -        |
|             | 連結実質赤字額                  |    | -        | -        | -        | -        | -        |
|             | 組合等連結実質赤字額負担見込額          |    | -        | -        | -        | -        | -        |
| 充当可能財源等 (B) | 充当可能基金                   |    | 15,546   | 15,762   | 16,253   | 16,297   | 15,918   |
|             | 充当可能特定歳入                 |    | 2,285    | 2,786    | 3,145    | 3,542    | 2,756    |
|             | 基準財政需要額算入見込額             |    | 36,756   | 35,694   | 35,224   | 34,602   | 35,204   |
| (A) - (B)   | 将来負担比率の分子                |    | ▲ 17,428 | ▲ 19,668 | ▲ 21,287 | ▲ 20,941 | ▲ 20,469 |

## 分析欄

地方債の現在高においては大型の投資的事業が概ね完了していることから、今後は減少傾向となる見込みである。また、現在まで充当可能財源等が将来負担額を上回り実質的な将来負担額は発生していない。引き続き、財政安定化プランで明示している通り、地方債現在高は250億円を一定の上限目安として定期的な繰上償還の実施などにより将来負担額の抑制に努めるもの。

※平成31年度中に市町村合併した団体で、合併前の団体ごとの決算に基づく将来負担比率を算出していない団体については、グラフを表記しない。

# (11) 基金残高（東日本大震災分を含む）に係る経年分析（市町村）



| 区分            | 年度 | H28           | H29           | H30           |
|---------------|----|---------------|---------------|---------------|
| 財政調整基金        |    | 6,215         | 5,938         | 5,234         |
| 減債基金          |    | 3,500         | 2,922         | 2,951         |
| その他特定目的基金     |    | 9,706         | 10,599        | 12,211        |
| 公共施設等維持更新基金   |    | 5,645         | 6,377         | 6,457         |
| 元気なまちづくり基金    |    | 3,000         | 3,000         | 3,600         |
| ふるさと基金        |    | 114           | 275           | 1,125         |
| 離島振興基金        |    | 500           | 500           | 500           |
| 可動井堰維持管理基金    |    | 426           | 426           | 426           |
| <b>基金残高合計</b> |    | <b>19,421</b> | <b>19,459</b> | <b>20,397</b> |

平成30年度

福岡県宗像市

## 基金全体

(増減理由)

財政調整基金は前年度に比べ減少しているが、利子運用による財産収入で基金残高としては増加傾向にある。

(今後の方針)

基金残高を今後も維持するとともに、宗像市公共施設アセットマネジメント推進計画に基づく事業については、積極的に公共施設等維持更新基金を活用し使途の明確化も図っていく。

## 財政調整基金

(増減理由)

宗像市アセットマネジメント計画が令和元年度に更新の時期を迎えることから、今後公共施設等の改修にかかる事業費が増加する見込みである。そのため、公共施設等維持更新基金に振り替えるための計画的な取崩しにより、前年度と比べ704百万円の減少となっている。

(今後の方針)

万一の災害にも対応できるよう、今後も基金残高を維持していく。

## 減債基金

(増減理由)

利子運用による財産収入の積立額が計画的な繰上償還のための取崩額を上回ったため基金残高は前年度と比較し、29百万円の増加となった。

(今後の方針)

市債残高を考慮しつつ、繰上償還実施の原資とする。

## その他特定目的基金

(基金の使途)

公共施設等維持更新基金：市の保有する施設の改修・修繕に活用  
ふるさと基金：ふるさと寄附金を積立

(増減理由)

公共施設等維持更新基金については、財政調整基金からの振替による積立により、前年度と比べ増加となった。

(今後の方針)

公共施設等維持更新基金：宗像市公共施設アセットマネジメント推進計画に基づき、計画的に充当していく。  
ふるさと基金：ふるさと寄附による前年度積立額のうち、一定額を取崩し、計画的に充当していく。