

平成29年度 財政状況資料集

総括表 (市町村)

| 都道府県名 | 福岡県 | | 市町村類型 | II-3 | 指定団体等の指定状況 | | 区分 | | 平成29年度(千円) | | 平成28年度(千円) | | 区分 | | 平成29年度(千円・%) | 平成28年度(千円・%) | | | | | | | | | | | | | | | | | | | | | | | | | | | | | | | | | | | | | | | | | | | | | | | | | | | | | | | | | | | | | | | | | | | | | | | | | |
|--------------------------|--|-------------|-----------------------|--------------------------------|-----------------------|----------------|-------------|-----------------|----------------|------------|------------|------------|---------|-----|--------------|--------------|--|----------|---------|-------------|--------------|---------------|----------------|----|-----|----|-----|----|------|----------|----------------------|-------------|--------------|-------------------|--------------|---------------------|--------------------------|--|-----------------------|--------------------------------|-----------------------|--|-----------------|--|--|---------------------------|----------------|--|----------------------|--|--|-----------------------------|--|--|--------------------------|--|--|----------------------------|--|--|--|--|--|---------------------|--|--|--|--|--|-----------------------------|--|--|--|--|--|-----------------------|--|--|--|--|--|-----------------------------|--|--|--|--|--|----------------------|--|
| | | | | | 財政健全化等 | × | 歳入総額 | 38,165,870 | 34,005,647 | 歳入収支比率 | 5.3 | 3.2 | | | | | | | | | | | | | | | | | | | | | | | | | | | | | | | | | | | | | | | | | | | | | | | | | | | | | | | | | | | | | | | | | | | | | | | | | | | | | |
| 市町村名 | 宗像市 | | 地方交付税種地 | 1-3 | 財源超過 | × | 歳出総額 | 36,985,350 | 33,243,356 | 歳入収支比率 | 92.9 | 92.3 | | | | | | | | | | | | | | | | | | | | | | | | | | | | | | | | | | | | | | | | | | | | | | | | | | | | | | | | | | | | | | | | | | | | | | | | | | | | | |
| | | | | | 首都 | × | 歳入歳出差引 | 1,180,520 | 762,291 | (※1) | (98.7) | (97.9) | | | | | | | | | | | | | | | | | | | | | | | | | | | | | | | | | | | | | | | | | | | | | | | | | | | | | | | | | | | | | | | | | | | | | | | | | | | | | |
| | | | | | 近畿 | × | 翌年度に繰越すべき財源 | 150,059 | 128,030 | 標準財政規模 | 19,504,571 | 19,673,746 | | | | | | | | | | | | | | | | | | | | | | | | | | | | | | | | | | | | | | | | | | | | | | | | | | | | | | | | | | | | | | | | | | | | | | | | | | | | | |
| | | | | | 中部 | × | 実質収支 | 1,030,461 | 634,261 | 財政力指数 | 0.60 | 0.59 | | | | | | | | | | | | | | | | | | | | | | | | | | | | | | | | | | | | | | | | | | | | | | | | | | | | | | | | | | | | | | | | | | | | | | | | | | | | | |
| 人口 | 27年国調(人) | 96,516 | 産業構造(※5) | | 過疎 | ○ | 単年度収支 | 396,200 | 285,119 | 公債費負担比率 | 14.8 | 13.4 | | | | | | | | | | | | | | | | | | | | | | | | | | | | | | | | | | | | | | | | | | | | | | | | | | | | | | | | | | | | | | | | | | | | | | | | | | | | | |
| | 22年国調(人) | 95,501 | | | 山振 | × | 積立金 | 152,838 | 220,377 | 健全化判断比率 | | | | | | | | | | | | | | | | | | | | | | | | | | | | | | | | | | | | | | | | | | | | | | | | | | | | | | | | | | | | | | | | | | | | | | | | | | | | | | | |
| | 増減率(%) | 1.1 | | | 低開発 | × | 積立金取崩し額 | 430,000 | 350,000 | 実質赤字比率 | - | - | | | | | | | | | | | | | | | | | | | | | | | | | | | | | | | | | | | | | | | | | | | | | | | | | | | | | | | | | | | | | | | | | | | | | | | | | | | | | |
| 住民基本台帳人口(※7) | 30.01.01(人) | 97,317 | 第1次 | 27年国調 | 1,413 | 22年国調 | 1,599 | 指数表選定 | ○ | 実質単年度収支 | 795,078 | 155,496 | 実質公債費比率 | 0.3 | 0.8 | | | | | | | | | | | | | | | | | | | | | | | | | | | | | | | | | | | | | | | | | | | | | | | | | | | | | | | | | | | | | | | | | | | | | | | | | | |
| | うち日本人(人) | 96,722 | | | | | | | | | | | | | | | | | | | | | | | | | | | | | | | | | | | | | | | | | | | | | | | | | | | | | | | | | | | | | | | | | | | | | | | | | | | | | | | | | | | | | | | |
| | 29.01.01(人) | 96,882 | 第2次 | | 3.4 | 4.1 | | | | | | | | | | | | | | | | | | | | | | | | | | | | | | | | | | | | | | | | | | | | | | | | | | | | | | | | | | | | | | | | | | | | | | | | | | | | | | | | | | | |
| | うち日本人(人) | 96,303 | | | | | | | | | | | | | | | | | | | | | | | | | | | | | | | | | | | | | | | | | | | | | | | | | | | | | | | | | | | | | | | | | | | | | | | | | | | | | | | | | | | | | | | |
| | 増減率(%) | 0.4 | | | | | | | | | | | | | | | | | | | | | | | | | | | | | | | | | | | | | | | | | | | | | | | | | | | | | | | | | | | | | | | | | | | | | | | | | | | | | | | | | | | | | | | |
| | うち日本人(%) | 0.4 | 第3次 | | | | | | | | | | | | | | | | | | | | | | | | | | | | | | | | | | | | | | | | | | | | | | | | | | | | | | | | | | | | | | | | | | | | | | | | | | | | | | | | | | | | | | |
| 面積(km ²) | 119.92 | | | | 75.3 | 75.6 | | | | | | | | | | | | | | | | | | | | | | | | | | | | | | | | | | | | | | | | | | | | | | | | | | | | | | | | | | | | | | | | | | | | | | | | | | | | | | | | | | | |
| 人口密度(人/km ²) | 805 | | | | | | | | | | | | | | | | | | | | | | | | | | | | | | | | | | | | | | | | | | | | | | | | | | | | | | | | | | | | | | | | | | | | | | | | | | | | | | | | | | | | | | | | |
| 世帯数(世帯) | 38,995 | | | | | | | | | | | | | | | | | | | | | | | | | | | | | | | | | | | | | | | | | | | | | | | | | | | | | | | | | | | | | | | | | | | | | | | | | | | | | | | | | | | | | | | | |
| 職員の状況(※8) | | | | | | | | | | | | | | | | | | | | | | | | | | | | | | | | | | | | | | | | | | | | | | | | | | | | | | | | | | | | | | | | | | | | | | | | | | | | | | | | | | | | | | | | | |
| 特別職等 | 区分 | 定数 | 1人あたり平均給料月額(百円) | 一般職員等(※6) | 区分 | 職員数(人) | 給料月額(百円) | 1人あたり平均給料月額(百円) | 地方債現在高 | 25,707,823 | 24,934,052 | | | | | | | | | | | | | | | | | | | | | | | | | | | | | | | | | | | | | | | | | | | | | | | | | | | | | | | | | | | | | | | | | | | | | | | | | | | | | | |
| | 市区町村長 | 1 | 8,480 | 一般職員 | | 372 | 1,154,688 | 3,104 | うち公的資金 | 7,575,205 | 7,514,383 | | | | | | | | | | | | | | | | | | | | | | | | | | | | | | | | | | | | | | | | | | | | | | | | | | | | | | | | | | | | | | | | | | | | | | | | | | | | | | |
| | 副市区町村長 | 1 | 6,810 | うち消防職員 | | - | - | - | 債務負担行為額(支出予定額) | 4,528,156 | 2,605,993 | | | | | | | | | | | | | | | | | | | | | | | | | | | | | | | | | | | | | | | | | | | | | | | | | | | | | | | | | | | | | | | | | | | | | | | | | | | | | | |
| | 教育長 | 1 | 6,380 | うち技能労務職員 | | - | - | - | 収益事業収入 | - | - | | | | | | | | | | | | | | | | | | | | | | | | | | | | | | | | | | | | | | | | | | | | | | | | | | | | | | | | | | | | | | | | | | | | | | | | | | | | | | |
| | 議会議長 | 1 | 5,330 | 教育公務員 | | 7 | 26,705 | 3,815 | 土地開発基金現在高 | - | - | | | | | | | | | | | | | | | | | | | | | | | | | | | | | | | | | | | | | | | | | | | | | | | | | | | | | | | | | | | | | | | | | | | | | | | | | | | | | | |
| | 議会副議長 | 1 | 4,740 | 臨時職員 | | - | - | - | 財政調整基金 | 5,937,895 | 6,215,057 | | | | | | | | | | | | | | | | | | | | | | | | | | | | | | | | | | | | | | | | | | | | | | | | | | | | | | | | | | | | | | | | | | | | | | | | | | | | | | |
| | 議会議員 | 18 | 4,410 | 合計 | | 379 | 1,181,393 | 3,117 | 減債基金 | 2,922,265 | 3,499,521 | | | | | | | | | | | | | | | | | | | | | | | | | | | | | | | | | | | | | | | | | | | | | | | | | | | | | | | | | | | | | | | | | | | | | | | | | | | | | | |
| | | | | | ラスパイレシ指数 | | | 96.1 | | その他特定目的基金 | 10,598,786 | 9,706,086 | | | | | | | | | | | | | | | | | | | | | | | | | | | | | | | | | | | | | | | | | | | | | | | | | | | | | | | | | | | | | | | | | | | | | | | | | | | | | |
| | <table border="1"> <thead> <tr> <th>一般会計等の一覧</th> <th>事業会計の一覧</th> <th>公営企業(法適)の一覧</th> <th>公営企業(法非適)の一覧</th> <th>関係する一部事務組合等一覧</th> <th>地方公社・第三セクター等一覧</th> </tr> <tr> <th>項番</th> <th>会計名</th> <th>項番</th> <th>会計名</th> <th>項番</th> <th>組合等名</th> </tr> </thead> <tbody> <tr> <td>(1) 一般会計</td> <td>(3) 国民健康保険特別会計(事業勘定)</td> <td>(8) 下水道事業会計</td> <td>(9) 渡船事業特別会計</td> <td>(11) 玄界環境組合(一般会計)</td> <td>(21) 宗像ユリックス</td> </tr> <tr> <td>(2) 住宅新築資金等貸付事業特別会計</td> <td>(4) 国民健康保険特別会計(直営診療施設勘定)</td> <td></td> <td>(10) 漁業集落排水処理施設事業特別会計</td> <td>(12) 福岡県市町村消防団員等公務災害補償組合(一般会計)</td> <td>(22) 西日本新聞TNC宗像文化サークル</td> </tr> <tr> <td></td> <td>(5) 後期高齢者医療特別会計</td> <td></td> <td></td> <td>(13) 福岡県市町村職員退職手当組合(一般会計)</td> <td>(23) 宗像市土地開発公社</td> </tr> <tr> <td></td> <td>(6) 介護保険特別会計(保険事業勘定)</td> <td></td> <td></td> <td>(14) 福岡県市町村職員退職手当組合(基金特別会計)</td> <td></td> </tr> <tr> <td></td> <td>(7) 介護保険特別会計(介護サービス事業勘定)</td> <td></td> <td></td> <td>(15) 福岡地区水道企業団(水道用水供給事業会計)</td> <td></td> </tr> <tr> <td></td> <td></td> <td></td> <td></td> <td>(16) 宗像地区事務組合(一般会計)</td> <td></td> </tr> <tr> <td></td> <td></td> <td></td> <td></td> <td>(17) 宗像地区事務組合(急患センター事業特別会計)</td> <td></td> </tr> <tr> <td></td> <td></td> <td></td> <td></td> <td>(18) 宗像地区事務組合(水道事業会計)</td> <td></td> </tr> <tr> <td></td> <td></td> <td></td> <td></td> <td>(19) 宗像地区事務組合(大島簡易水道事業特別会計)</td> <td></td> </tr> <tr> <td></td> <td></td> <td></td> <td></td> <td>(20) 福岡県自治振興組合(一般会計)</td> <td></td> </tr> </tbody> </table> | | | | | | | | | | | | | | | | | 一般会計等の一覧 | 事業会計の一覧 | 公営企業(法適)の一覧 | 公営企業(法非適)の一覧 | 関係する一部事務組合等一覧 | 地方公社・第三セクター等一覧 | 項番 | 会計名 | 項番 | 会計名 | 項番 | 組合等名 | (1) 一般会計 | (3) 国民健康保険特別会計(事業勘定) | (8) 下水道事業会計 | (9) 渡船事業特別会計 | (11) 玄界環境組合(一般会計) | (21) 宗像ユリックス | (2) 住宅新築資金等貸付事業特別会計 | (4) 国民健康保険特別会計(直営診療施設勘定) | | (10) 漁業集落排水処理施設事業特別会計 | (12) 福岡県市町村消防団員等公務災害補償組合(一般会計) | (22) 西日本新聞TNC宗像文化サークル | | (5) 後期高齢者医療特別会計 | | | (13) 福岡県市町村職員退職手当組合(一般会計) | (23) 宗像市土地開発公社 | | (6) 介護保険特別会計(保険事業勘定) | | | (14) 福岡県市町村職員退職手当組合(基金特別会計) | | | (7) 介護保険特別会計(介護サービス事業勘定) | | | (15) 福岡地区水道企業団(水道用水供給事業会計) | | | | | | (16) 宗像地区事務組合(一般会計) | | | | | | (17) 宗像地区事務組合(急患センター事業特別会計) | | | | | | (18) 宗像地区事務組合(水道事業会計) | | | | | | (19) 宗像地区事務組合(大島簡易水道事業特別会計) | | | | | | (20) 福岡県自治振興組合(一般会計) | |
| | 一般会計等の一覧 | 事業会計の一覧 | 公営企業(法適)の一覧 | 公営企業(法非適)の一覧 | 関係する一部事務組合等一覧 | 地方公社・第三セクター等一覧 | | | | | | | | | | | | | | | | | | | | | | | | | | | | | | | | | | | | | | | | | | | | | | | | | | | | | | | | | | | | | | | | | | | | | | | | | | | | | | | | | | | |
| 項番 | 会計名 | 項番 | 会計名 | 項番 | 組合等名 | | | | | | | | | | | | | | | | | | | | | | | | | | | | | | | | | | | | | | | | | | | | | | | | | | | | | | | | | | | | | | | | | | | | | | | | | | | | | | | | | | | | |
| (1) 一般会計 | (3) 国民健康保険特別会計(事業勘定) | (8) 下水道事業会計 | (9) 渡船事業特別会計 | (11) 玄界環境組合(一般会計) | (21) 宗像ユリックス | | | | | | | | | | | | | | | | | | | | | | | | | | | | | | | | | | | | | | | | | | | | | | | | | | | | | | | | | | | | | | | | | | | | | | | | | | | | | | | | | | | | |
| (2) 住宅新築資金等貸付事業特別会計 | (4) 国民健康保険特別会計(直営診療施設勘定) | | (10) 漁業集落排水処理施設事業特別会計 | (12) 福岡県市町村消防団員等公務災害補償組合(一般会計) | (22) 西日本新聞TNC宗像文化サークル | | | | | | | | | | | | | | | | | | | | | | | | | | | | | | | | | | | | | | | | | | | | | | | | | | | | | | | | | | | | | | | | | | | | | | | | | | | | | | | | | | | | |
| | (5) 後期高齢者医療特別会計 | | | (13) 福岡県市町村職員退職手当組合(一般会計) | (23) 宗像市土地開発公社 | | | | | | | | | | | | | | | | | | | | | | | | | | | | | | | | | | | | | | | | | | | | | | | | | | | | | | | | | | | | | | | | | | | | | | | | | | | | | | | | | | | | |
| | (6) 介護保険特別会計(保険事業勘定) | | | (14) 福岡県市町村職員退職手当組合(基金特別会計) | | | | | | | | | | | | | | | | | | | | | | | | | | | | | | | | | | | | | | | | | | | | | | | | | | | | | | | | | | | | | | | | | | | | | | | | | | | | | | | | | | | | | |
| | (7) 介護保険特別会計(介護サービス事業勘定) | | | (15) 福岡地区水道企業団(水道用水供給事業会計) | | | | | | | | | | | | | | | | | | | | | | | | | | | | | | | | | | | | | | | | | | | | | | | | | | | | | | | | | | | | | | | | | | | | | | | | | | | | | | | | | | | | | |
| | | | | (16) 宗像地区事務組合(一般会計) | | | | | | | | | | | | | | | | | | | | | | | | | | | | | | | | | | | | | | | | | | | | | | | | | | | | | | | | | | | | | | | | | | | | | | | | | | | | | | | | | | | | | |
| | | | | (17) 宗像地区事務組合(急患センター事業特別会計) | | | | | | | | | | | | | | | | | | | | | | | | | | | | | | | | | | | | | | | | | | | | | | | | | | | | | | | | | | | | | | | | | | | | | | | | | | | | | | | | | | | | | |
| | | | | (18) 宗像地区事務組合(水道事業会計) | | | | | | | | | | | | | | | | | | | | | | | | | | | | | | | | | | | | | | | | | | | | | | | | | | | | | | | | | | | | | | | | | | | | | | | | | | | | | | | | | | | | | |
| | | | | (19) 宗像地区事務組合(大島簡易水道事業特別会計) | | | | | | | | | | | | | | | | | | | | | | | | | | | | | | | | | | | | | | | | | | | | | | | | | | | | | | | | | | | | | | | | | | | | | | | | | | | | | | | | | | | | | |
| | | | | (20) 福岡県自治振興組合(一般会計) | | | | | | | | | | | | | | | | | | | | | | | | | | | | | | | | | | | | | | | | | | | | | | | | | | | | | | | | | | | | | | | | | | | | | | | | | | | | | | | | | | | | | |

(注釈) ※1: 経常収支比率の()内の数値は、「減収補償債(特例分)」及び「臨時財政対策債」を除いて算出したものである。
 ※2: 各会計の一覧は主な会計(10会計まで)を記載している。
 ※3: 地方公共団体が損失補償等を行っている出資法人で、健全化法の算出対象となっている団体については、「地方公社・第三セクター等」の団体名に○印を付与している。
 ※4: 資金不足比率欄には、資金が不足している会計のみ記載している。
 ※5: 産業構造の比率は、分母を就業人口総数とし、分類不能の産業を除いて算出。
 ※6: 個人情報保護の観点から、対象となる職員数が1人又は2人の場合は、「給料月額(百円)」と「一人当たり給料月額(百円)」を「アスタリスク(*)」としている。(その他、数値のない欄については、すべてハイフン(-)としている)。
 ※7: 人口については、調査年度の1月1日現在の住民基本台帳に登録されている人口に基づいている。
 ※8: 職員の状況については、地方公務員給与実態調査に基づくものであるが、当該資料作成時点(平成31年1月末時点)において平成30年調査結果が未公表であるため、前年度の数値を引用している。○

(1) 普通会計の状況(市町村)

| 歳入の状況(単位:千円・%) | | | | | 地方税の状況(単位:千円・%) | | | | |
|-------------------|------------|-------|------------|-------|-----------------|------------|-------|--------|--|
| 区分 | 決算額 | 構成比 | 経常一般財源等 | 構成比 | 区分 | 収入済額 | 構成比 | 超過課税分 | |
| 地方税 | 10,259,908 | 26.9 | 9,778,643 | 53.1 | 普通税 | 9,746,989 | 95.0 | 47,268 | |
| 地方譲与税 | 340,807 | 0.9 | 340,807 | 1.9 | 法定普通税 | 9,746,989 | 95.0 | 47,268 | |
| 利子割交付金 | 21,412 | 0.1 | 21,412 | 0.1 | 市町村民税 | 5,102,275 | 49.7 | 47,268 | |
| 配当割交付金 | 55,351 | 0.1 | 55,351 | 0.3 | 個人均等割 | 157,286 | 1.5 | - | |
| 株式等譲渡所得割交付金 | 58,507 | 0.2 | 58,507 | 0.3 | 所得割 | 4,541,216 | 44.3 | - | |
| 分離課税所得割交付金 | - | - | - | - | 法人均等割 | 165,155 | 1.6 | - | |
| 道府県民税所得割臨時交付金 | - | - | - | - | 法人税割 | 238,618 | 2.3 | 47,268 | |
| 地方消費税交付金 | 1,529,667 | 4.0 | 1,529,667 | 8.3 | 固定資産税 | 3,938,118 | 38.4 | - | |
| ゴルフ場利用税交付金 | 36,197 | 0.1 | 36,197 | 0.2 | うち純固定資産税 | 3,932,491 | 38.3 | - | |
| 特別地方消費税交付金 | - | - | - | - | 軽自動車税 | 218,213 | 2.1 | - | |
| 自動車取得税交付金 | 125,013 | 0.3 | 125,013 | 0.7 | 市町村たばこ税 | 488,383 | 4.8 | - | |
| 軽油引取税交付金 | - | - | - | - | 釧産税 | - | - | - | |
| 地方特例交付金 | 72,555 | 0.2 | 72,555 | 0.4 | 特別土地保有税 | - | - | - | |
| 地方交付税 | 7,004,694 | 18.4 | 6,321,821 | 34.4 | 法定外普通税 | - | - | - | |
| 普通交付税 | 6,321,821 | 16.6 | 6,321,821 | 34.4 | 目的税 | 512,919 | 5.0 | - | |
| 特別交付税 | 682,873 | 1.8 | - | - | 法定目的税 | 512,919 | 5.0 | - | |
| 震災復興特別交付税 | - | - | - | - | 入湯税 | 31,654 | 0.3 | - | |
| (一般財源計) | 19,504,111 | 51.1 | 18,339,973 | 99.7 | 事業所税 | - | - | - | |
| 交通安全対策特別交付金 | 18,116 | 0.0 | 18,116 | 0.1 | 都市計画税 | 481,265 | 4.7 | - | |
| 分担金・負担金 | 624,632 | 1.6 | - | - | 水利地益税等 | - | - | - | |
| 使用料 | 172,942 | 0.5 | 35,063 | 0.2 | 法定外目的税 | - | - | - | |
| 手数料 | 335,929 | 0.9 | - | - | 旧法による税 | - | - | - | |
| 国庫支出金 | 5,932,132 | 15.5 | - | - | 合計 | 10,259,908 | 100.0 | 47,268 | |
| 国庫提供交付金(特別区財調交付金) | - | - | - | - | | | | | |
| 都道府県支出金 | 2,726,129 | 7.1 | - | - | | | | | |
| 財産収入 | 553,575 | 1.5 | 5,543 | 0.0 | | | | | |
| 寄附金 | 1,563,752 | 4.1 | - | - | | | | | |
| 繰入金 | 1,337,283 | 3.5 | - | - | | | | | |
| 繰越金 | 762,291 | 2.0 | - | - | | | | | |
| 諸収入 | 452,678 | 1.2 | - | - | | | | | |
| 地方債 | 4,182,300 | 11.0 | - | - | | | | | |
| うち減収補填債(特例分) | - | - | - | - | | | | | |
| うち臨時財政対策債 | 1,151,200 | 3.0 | - | - | | | | | |
| 歳入合計 | 38,165,870 | 100.0 | 18,398,695 | 100.0 | | | | | |

(注釈)

普通建設事業費の補助事業費には受託事業費のうちの補助事業費を含み、単独事業費には同級他団体施行事業負担金及び受託事業費のうちの単独事業費を含む。

| 歳入の状況(単位:千円・%) | | | | | |
|-------------------|------------|-------|---------------|---------------|--|
| 目的別歳入の状況(単位:千円・%) | | | | | |
| 区分 | 決算額(A) | 構成比 | (A)のうち普通建設事業費 | (A)のうち充当一般財源等 | |
| 議会費 | 249,712 | 0.7 | - | 249,712 | |
| 総務費 | 6,002,713 | 16.2 | 271,164 | 4,169,790 | |
| 民生費 | 12,846,140 | 34.7 | 155,677 | 5,700,743 | |
| 衛生費 | 3,209,894 | 8.7 | 6,275 | 2,604,194 | |
| 労働費 | 10,010 | 0.0 | - | 10,010 | |
| 農林水産業費 | 1,223,603 | 3.3 | 738,332 | 363,391 | |
| 商工費 | 1,302,524 | 3.5 | 653,224 | 426,309 | |
| 土木費 | 3,390,334 | 9.2 | 1,941,820 | 1,969,250 | |
| 消防費 | 1,035,563 | 2.8 | 64,598 | 986,631 | |
| 教育費 | 4,179,795 | 11.3 | 1,499,321 | 2,561,086 | |
| 災害復旧費 | 6,612 | 0.0 | - | 4,671 | |
| 公債費 | 3,528,450 | 9.5 | - | 3,501,556 | |
| 諸支出金 | - | - | - | - | |
| 前年度繰上充用金 | - | - | - | - | |
| 歳出合計 | 36,985,350 | 100.0 | 5,330,411 | 22,547,303 | |

| 性質別歳入の状況(単位:千円・%) | | | | | |
|-------------------|------------|-------|------------|-------------|--------|
| 区分 | 決算額 | 構成比 | 充当一般財源等 | 経常経費充当一般財源等 | 経常収支比率 |
| 義務的経費計 | 16,034,602 | 43.4 | 9,381,213 | 8,653,432 | 44.3 |
| 人件費 | 3,895,991 | 10.5 | 3,609,156 | 3,557,415 | 18.2 |
| うち職員給 | 2,477,329 | 6.7 | 2,238,283 | - | - |
| 扶助費 | 8,610,169 | 23.3 | 2,270,509 | 2,270,509 | 11.6 |
| 公債費 | 3,528,442 | 9.5 | 3,501,548 | 2,825,508 | 14.5 |
| 元利償還金 | 3,528,442 | 9.5 | 3,501,548 | 2,825,508 | 14.5 |
| 内 うち元金 | 3,408,529 | 9.2 | 3,381,694 | 2,705,654 | 13.8 |
| 訳 うち利子 | 119,913 | 0.3 | 119,854 | 119,854 | 0.6 |
| 一時借入金利子 | - | - | - | - | - |
| その他の経費 | 15,613,725 | 42.2 | 12,051,969 | 9,514,453 | 48.7 |
| 物件費 | 5,033,319 | 13.6 | 3,891,743 | 3,616,762 | 18.5 |
| 維持補修費 | 82,191 | 0.2 | 76,064 | 76,064 | 0.4 |
| 補助費等 | 5,276,651 | 14.3 | 4,267,113 | 3,258,974 | 16.7 |
| うち一部事務組合負担金 | 2,405,491 | 6.5 | 2,405,491 | 2,378,616 | 12.2 |
| 繰出金 | 3,440,666 | 9.3 | 2,819,327 | 2,562,653 | 13.1 |
| 積立金 | 1,375,565 | 3.7 | 993,189 | - | - |
| 投資・出資金・貸付金 | 405,333 | 1.1 | 4,533 | - | - |
| 前年度繰上充用金 | - | - | - | - | - |
| 投資的経費計 | 5,337,023 | 14.4 | 1,114,121 | - | - |
| うち人件費 | 55,114 | 0.1 | 55,114 | - | - |
| 普通建設事業費 | 5,330,411 | 14.4 | 1,109,450 | - | - |
| うち補助 | 2,529,707 | 6.8 | 190,631 | - | - |
| うち単独 | 2,722,370 | 7.4 | 901,785 | - | - |
| 災害復旧事業費 | 6,612 | 0.0 | 4,671 | - | - |
| 失業対策事業費 | - | - | - | - | - |
| 歳出合計 | 36,985,350 | 100.0 | 22,547,303 | - | - |

(2)各会計、関係団体の財政状況及び健全化判断比率（市町村）

平成29年度 福岡県宗像市

一般会計等の財政状況(単位:百万円)

Table showing general accounting financial status with columns for account name, income, expense, formal revenue, actual revenue, other income, local debt, and notes.

※一般会計等(純計)は、各会計の相互間の繰入・繰出等の重複を控除したものであり、各会計の合計と一致しない場合がある。

公営企業会計等の財政状況(単位:百万円)

Table showing public enterprise accounting financial status with columns for account name, total income, total expense, net income, surplus/deficit, other income, enterprise debt, left-side general accounting income, and notes.

関係する一部事務組合等の財政状況(単位:百万円)

Table showing financial status of related partial task combinations with columns for combination name, total income, total expense, net income, surplus/deficit, other income, enterprise debt, left-side general accounting income, and notes.

地方公社・第三セクター等の経営状況及び地方公共団体の財政的支援の状況(単位:百万円)

Table showing management status and financial support for local public corporations and third sectors with columns for organization name, operating profit, net assets, capital contribution, etc.

※地方公共団体が①25%以上出資している法人又は②財政支援を行っている法人を記載している。

※地方公共団体財政健全化法に基づき将来負担比率の算定対象となっている法人については、○印を付与している。

公債費負担の状況

Table showing public debt service burden status with columns for district, actual debt service ratio, and trends from 2015 to 2017.

将来負担の状況

Table showing future debt burden status with columns for district, future debt service ratio, and various components of future debt.

Table showing health judgment ratios including actual deficit ratio, net actual deficit ratio, actual debt service ratio, and future debt service ratio.

(3) 市町村財政比較分析表(普通会計決算)

平成29年度

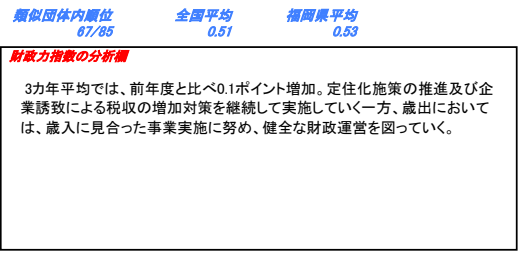
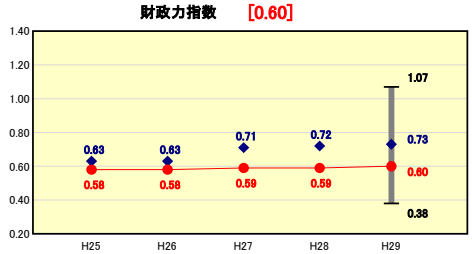
福岡県宗像市

| | | | |
|--------|-----------------------|----------|----------------------------|
| 人口 | 97,317人 (H30.1.1現在) | 実質赤字比率 | -% |
| うち日本人 | 96,722人 (H30.1.1現在) | 連結実質赤字比率 | -% |
| 面積 | 119.92km ² | 実質公債費比率 | 0.3% |
| 歳入総額 | 38,165,870千円 | 将来負担比率 | -% |
| 歳出総額 | 36,985,350千円 | 市町村類型 | H25 II-1 H26 II-1 H27 II-3 |
| 実質収支 | 1,030,461千円 | (年度毎) | H28 II-3 H29 II-3 |
| 標準財政規模 | 19,504,571千円 | | |
| 地方債現在高 | 25,707,823千円 | | |

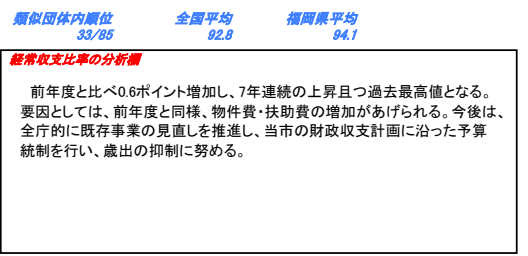
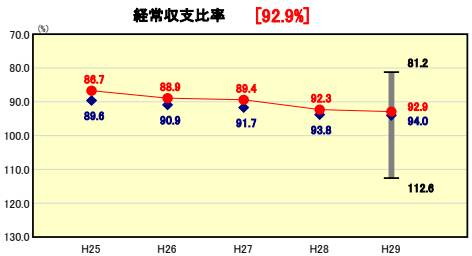


※市町村類型とは、人口および産業構造等により全国の市町村を35のグループに分類したものである。当該団体と同じグループに属する団体を類似団体と言う。
 ※平成30年度中に市町村合併した団体で、合併前の団体ごとの決算に基づく実質公債費比率及び将来負担比率を算出していない団体については、グラフを表記しない。
 ※充当可能財源等が将来負担額を上回っている団体については、将来負担比率のグラフを表記しない。
 ※「人件費・物件費等の状況」の決算額は、人件費、物件費及び維持補修費の合計である。ただし、人件費には事業費支弁人件費を含み、退職金は含まない。
 ※「定員管理の状況」及び「給与水準(国との比較)」は地方公務員給与実態調査に基づくものであるが、当該資料作成時点(平成31年1月末時点)において平成30年調査結果が未公表であるため、平成29年度の数値については、前年度の数値を引用している。
 ※人口については、各調査年度の1月1日現在の住民基本台帳に登録されている人口に基づいている。
 ※類似団体内順位、全国平均、各都道府県平均は、平成29年度決算の状況である。また類似団体が存在しない場合、類似団体内順位を表示しない。

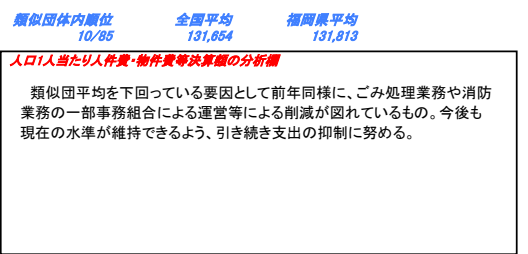
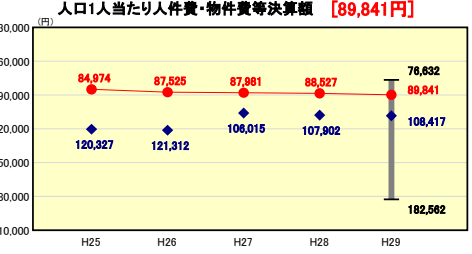
財政力



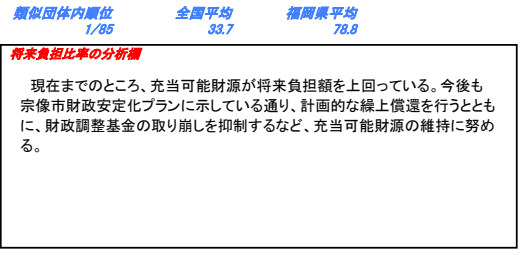
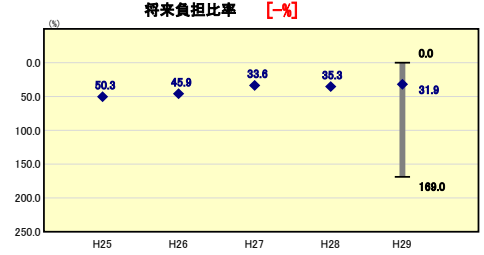
財政構造の弾力性



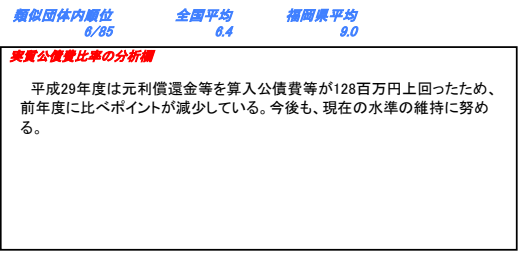
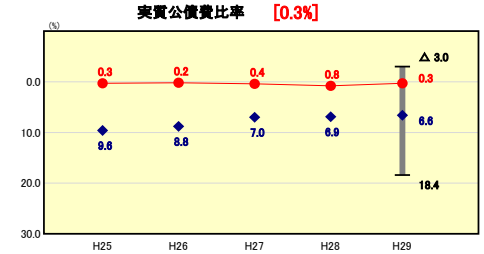
人件費・物件費等の状況



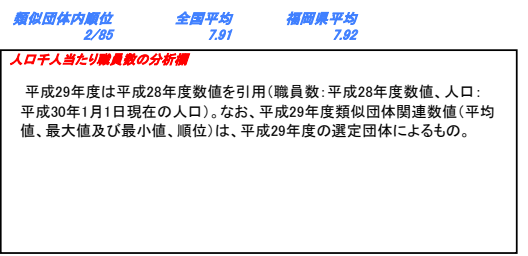
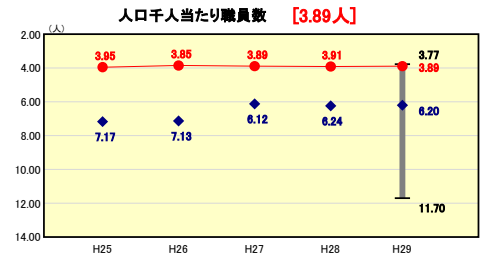
将来負担の状況




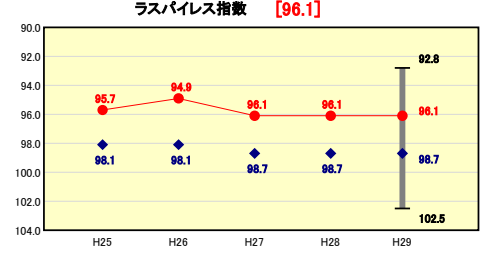
公債費負担の状況



定員管理の状況



給与水準(国との比較)



(4)-1 市町村経常経費分析表(普通会計決算)

平成29年度

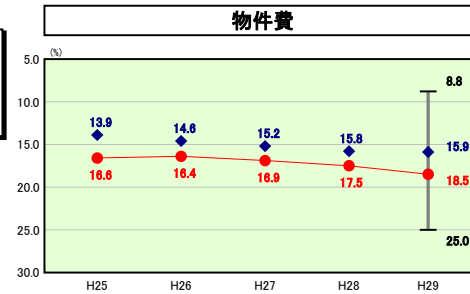
福岡県宗像市

経常収支比率の分析

| | | | | | |
|--------|------------|-----------------|----------|----------------------------|---|
| 人口 | 97,317 | 人(H30.1.1現在) | 実質赤字比率 | - | % |
| うち日本人 | 96,722 | 人(H30.1.1現在) | 連結実質赤字比率 | - | % |
| 面積 | 119.92 | km ² | 実質公債費比率 | 0.3 | % |
| 歳入総額 | 38,165,870 | 千円 | 将来負担比率 | - | % |
| 歳出総額 | 36,985,350 | 千円 | | | |
| 実質収支 | 1,030,461 | 千円 | 市町村類型 | H25 II-1 H26 II-1 H27 II-3 | |
| 標準財政規模 | 19,504,571 | 千円 | (年度毎) | H28 II-3 H29 II-3 | |
| 地方債現在高 | 25,707,823 | 千円 | | | |

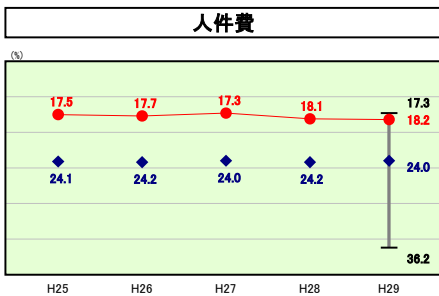


※ 市町村類型とは、人口および産業構造等により全国の市町村を35のグループに分類したものである。当該団体と同じグループに属する団体を類似団体と言う。
 ※ 住民基本台帳人口については、住民基本台帳関係年報の調査基準日変更に伴い、平成25年度以降、調査年度の1月1日現在の住民基本台帳に記載されている人口を記載。
 ※ 類似団体内順位、全国平均、各都道府県平均は、平成29年度決算の状況である。また類似団体が存在しない場合、類似団体内順位を表示しない。



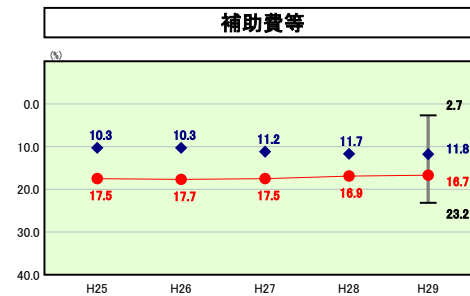
類似団体内順位 67/85 全国平均 14.5 福岡県平均 13.7

物件費の分析欄
 民間委託を積極的に導入して、人件費の圧縮に努めてきたことから、物件費に係る経常収支比率が高い傾向にある。今後も民間委託等を推進する一方で、経常経費の節減に努める。



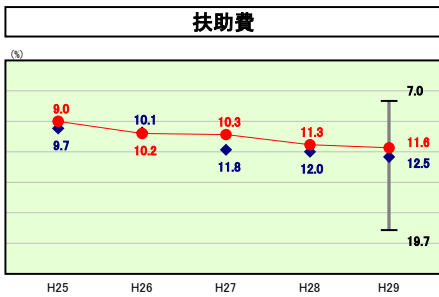
類似団体内順位 3/85 全国平均 25.6 福岡県平均 25.3

人件費の分析欄
 前年度と同様、非常勤職員などの臨時職員に係る経費の増加に伴うポイント増である。今後も引き続き、適正な定員管理を行い、更なる人件費の抑制を図る。



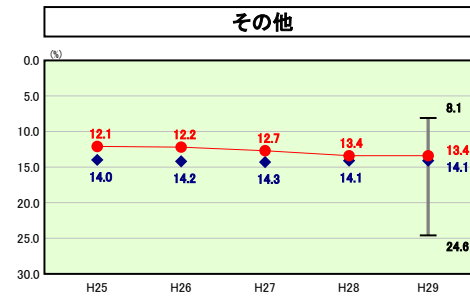
類似団体内順位 77/85 全国平均 10.1 福岡県平均 10.0

補助費等の分析欄
 補助費等に係る経常収支比率が類似団体の平均を上回っているのは、ごみ処理業務を担う一部事務組合に対するものが多い。引き続き、各団体等への補助金の適正化や企業会計への繰出金の圧縮を行い、経費の縮減に努めていく。



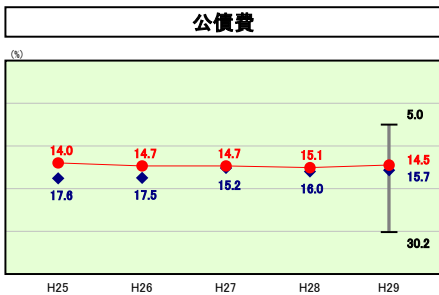
類似団体内順位 35/85 全国平均 12.4 福岡県平均 13.6

扶助費の分析欄
 扶助費の増加の要因として、私立保育所施設型給付費の増加が挙げられる。扶助費については、今後も適正な資格審査の実施などを行い、上昇傾向に歯止めをかける。



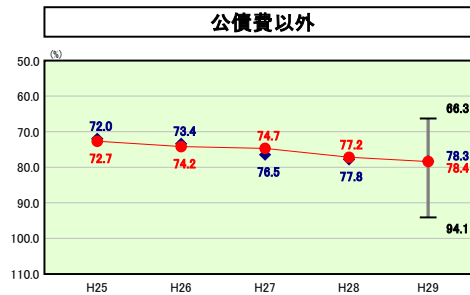
類似団体内順位 39/85 全国平均 13.3 福岡県平均 12.7

その他の分析欄
 前年度と比べ決算額は減少したものの、経常経費は増加となり横ばいとなった。要因としては下水道事業会計繰出金の増加が挙げられる。今後も各特別会計の適正な財政運営を図り、普通会計の負担額を減らしていくよう努める。



類似団体内順位 41/85 全国平均 16.9 福岡県平均 16.6

公債費の分析欄
 大型事業が完了を迎え、公債費が前年度より低下したことによる減少。投資的的事业は概ね完了したことから、地方債現在高は減少していく見込みだが、将来世代への負担を考慮した財政運営を実施していく。



類似団体内順位 40/85 全国平均 75.9 福岡県平均 75.5

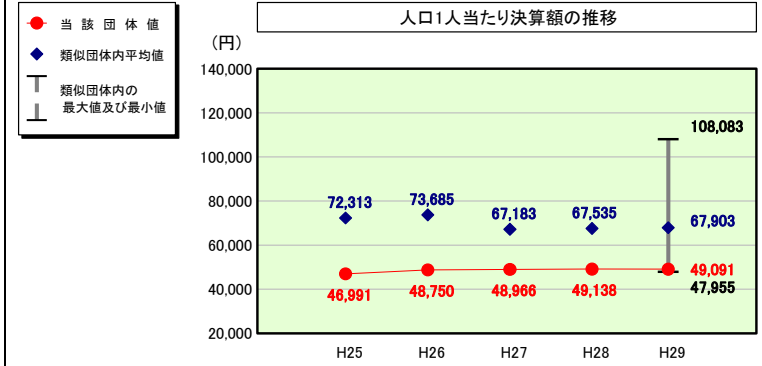
公債費以外の分析欄
 前年度と比べて1.2ポイント上昇している。要因として、物件費及び扶助費の増加が挙げられる。物件費については経常経費の見直しの徹底を行い、扶助費については資格審査等の適正化を図り、抑制に努める。

(4)-2 市町村経常経費分析表(普通会計決算)

平成29年度

福岡県宗像市

人件費及び人件費に準ずる費用の分析



人件費及び人件費に準ずる費用

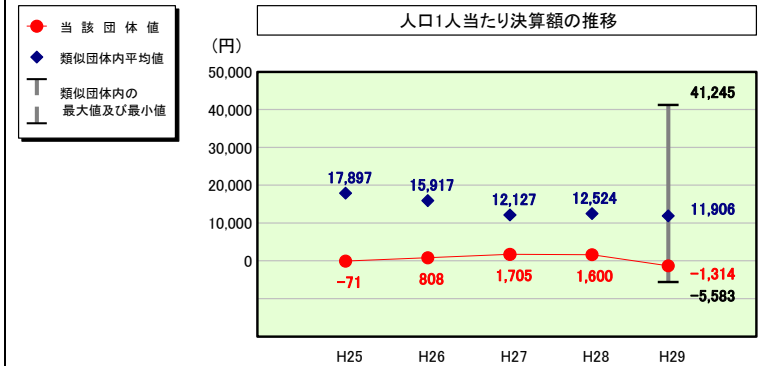
| | 当該団体決算額 (千円) | 人口1人当たり決算額 | | |
|----------------------------------|-----------------|------------|------------|--------|
| | | 当該団体 (円) | 類似団体平均 (円) | 対比 (%) |
| 人件費 | 3,895,991 | 40,034 | 57,316 | ▲ 30.2 |
| 賃金 (物件費) | 150,357 | 1,545 | 3,762 | ▲ 58.9 |
| 一部事務組合負担金 (補助費等) | 715,580 | 7,353 | 6,408 | ▲ 14.7 |
| 公営企業 (法適) 等に対する繰出し (補助費等) | 23,300 | 239 | 891 | ▲ 73.2 |
| 公営企業 (法適) 等に対する繰出し (投資及び出資金・貸付金) | - | - | 1 | - |
| 公営企業 (法非適) 等に対する繰出し (繰出金) | 260,658 | 2,678 | 2,694 | ▲ 0.6 |
| 事業費支弁に係る職員の人件費 (投資的経費) | 55,114 | 566 | 1,362 | ▲ 58.4 |
| ▲退職金 | ▲ 323,581 | ▲ 3,325 | ▲ 4,530 | ▲ 26.6 |
| 合計 | 4,777,419 | 49,091 | 67,903 | ▲ 27.7 |

参考

| | 当該団体 | 類似団体平均 | 対比 (差引) |
|--------------------|------|--------|---------|
| 人口1,000人当たり職員数 (人) | 3.89 | 6.20 | ▲ 2.31 |
| ラスパイレス指数 | 96.1 | 98.7 | ▲ 2.6 |

(注) 人口については、各調査年度の1月1日現在の住民基本台帳に登録されている人口に基づいている。
 (注) 参考については、地方公務員給与実態調査に基づくものであるが、当該資料作成時点 (平成31年1月末時点) において平成30年調査結果が未公表であるため、前年度の数値を引用している。

公債費及び公債費に準ずる費用の分析

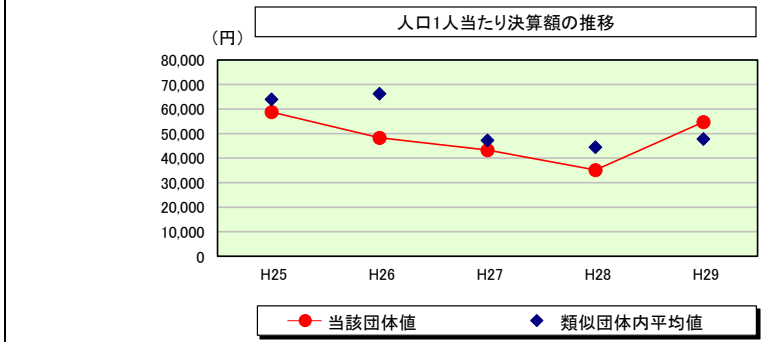


公債費及び公債費に準ずる費用 (実質公債費比率の構成要素)

| | 当該団体決算額 (千円) | 人口1人当たり決算額 | | |
|---|-----------------|------------|------------|---------|
| | | 当該団体 (円) | 類似団体平均 (円) | 対比 (%) |
| 元利償還金の額 (繰上償還額等を除く) | 2,652,402 | 27,255 | 34,720 | ▲ 21.5 |
| 積立不足額を考慮して算定した額 | 3,333 | 34 | 1 | 3,300.0 |
| 満期一括償還地方債の一年当たりの元金償還金に相当するもの (年度割相当額) | 26,667 | 274 | 22 | 1,145.5 |
| 公営企業に要する経費の財源とする地方債の償還の財源に充てたと認められる繰入金 | 373,880 | 3,842 | 9,232 | ▲ 58.4 |
| 一部事務組合等の起こした地方債に充てたと認められる補助金又は負担金 | 170,105 | 1,748 | 2,017 | ▲ 13.3 |
| 公債費に準ずる債務負担行為に係るもの | 378,708 | 3,891 | 1,146 | 239.5 |
| 一時借入金利子 (同一団体における会計間の現金運用に係る利子は除く) | - | - | 1 | - |
| ▲特定財源の額 | ▲ 320,435 | ▲ 3,293 | ▲ 6,713 | ▲ 50.9 |
| ▲地方債に係る元利償還金及び準元利償還金に要する経費として普通交付税の額の算定に用いる基準財政需要額に算入された額 | ▲ 3,412,563 | ▲ 35,066 | ▲ 28,519 | 23.0 |
| 合計 | ▲ 127,903 | ▲ 1,314 | 11,906 | ▲ 111.0 |

※平成30年度中に市町村合併した団体で、合併前の団体ごとの決算に基づく実質公債費比率を算出していない団体については、グラフを表記しない。

(参考) 普通建設事業費の分析



普通建設事業費

| | 当該団体決算額 (千円) | 人口1人当たり決算額 | | | | |
|---------|-----------------|------------|-------------|------------|-------------|---------|
| | | 当該団体 (円) | 増減率 (%) (A) | 類似団体平均 (円) | 増減率 (%) (B) | (A)-(B) |
| H25 | 5,677,874 | 58,770 | 5.4 | 63,956 | 25.7 | ▲ 20.3 |
| うち単独分 | 3,040,821 | 31,475 | ▲ 9.1 | 29,239 | 8.8 | ▲ 17.9 |
| H26 | 4,676,700 | 48,310 | ▲ 17.8 | 66,255 | 3.6 | ▲ 21.4 |
| うち単独分 | 2,834,229 | 29,277 | ▲ 7.0 | 31,822 | 8.8 | ▲ 15.8 |
| H27 | 4,185,908 | 43,288 | ▲ 10.4 | 47,278 | ▲ 28.6 | 18.2 |
| うち単独分 | 1,727,592 | 17,865 | ▲ 39.0 | 24,096 | ▲ 24.3 | ▲ 14.7 |
| H28 | 3,407,176 | 35,168 | ▲ 18.8 | 44,504 | ▲ 5.9 | ▲ 12.9 |
| うち単独分 | 1,724,923 | 17,804 | ▲ 0.3 | 25,876 | 7.4 | ▲ 7.7 |
| H29 | 5,330,411 | 54,774 | 55.7 | 47,820 | 7.5 | 48.2 |
| うち単独分 | 2,722,370 | 27,974 | 57.1 | 25,855 | ▲ 0.1 | 57.2 |
| 過去5年間平均 | 4,655,614 | 48,062 | 2.8 | 53,963 | 0.5 | 2.3 |
| うち単独分 | 2,409,987 | 24,879 | 0.3 | 27,378 | 0.1 | 0.2 |

(5)市町村性質別歳出決算分析表(住民一人当たりのコスト)

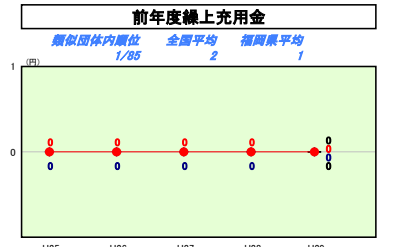
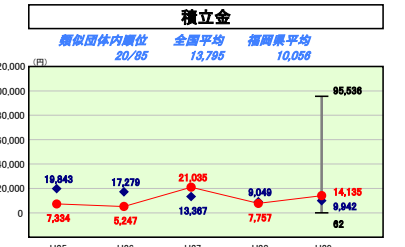
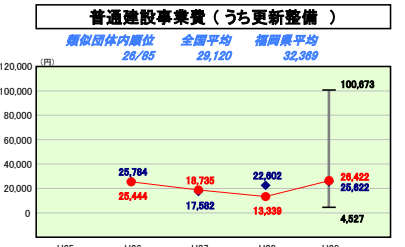
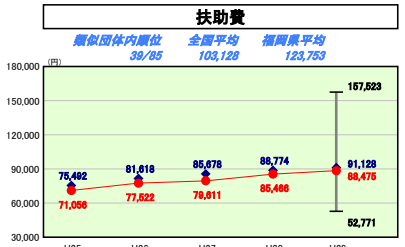
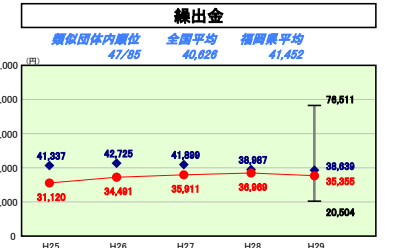
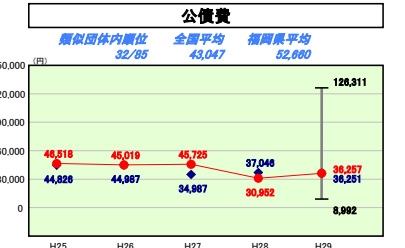
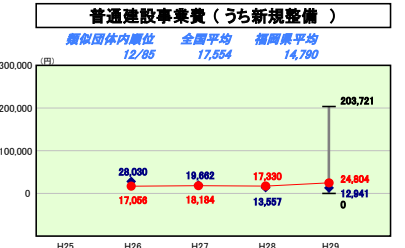
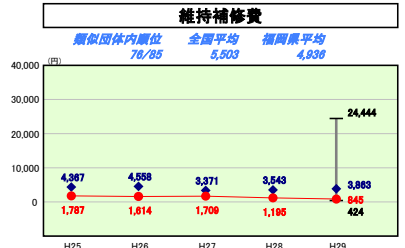
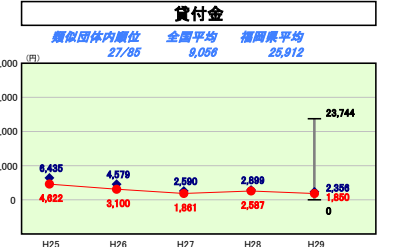
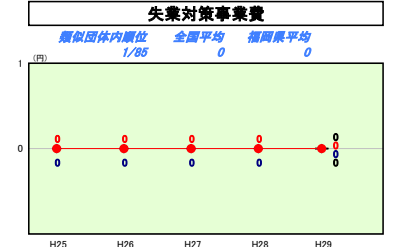
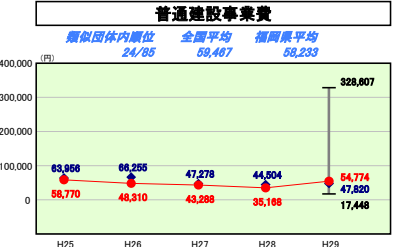
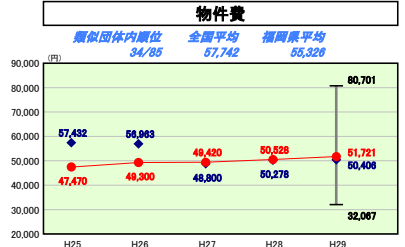
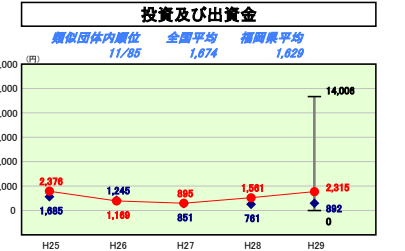
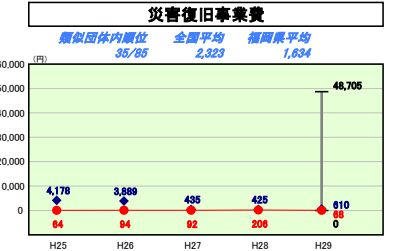
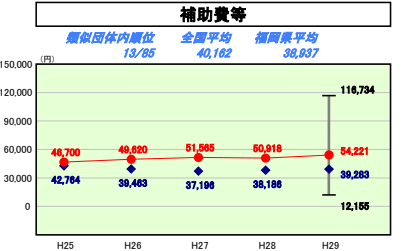
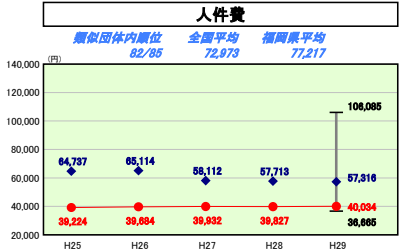
平成29年度

福岡県宗像市

| | | | | |
|--------|-----------------------|----------|----------------------------|---|
| 人口 | 97,317人(※0.1.1現在) | 実質赤字比率 | - | % |
| うち日本人 | 96,722人(※0.1.1現在) | 連結実質赤字比率 | - | % |
| 面積 | 119.92km ² | 実質公債費比率 | 0.3 | % |
| 歳入総額 | 38,165,870千円 | 実末負担比率 | - | % |
| 歳出総額 | 36,985,350千円 | 市町村類型 | H25 II-1 H26 II-1 H27 II-3 | |
| 実収支 | 1,030,461千円 | (年度毎) | H28 II-3 H29 II-3 | |
| 標準財政規模 | 19,504,671千円 | | | |
| 地方債現在高 | 25,707,823千円 | | | |



※ 市町村類型とは、人口および産業構造等により全国の市町村を35のグループに分類したものである。当該団体と同じグループに属する団体を類似団体と言う。
 ※ 住民基本台帳人口については、住民基本台帳関係年報の調査基準日変更に伴い、平成25年度以降、調査年度の1月1日現在の住民基本台帳に登録されている人口を記載。
 ※ 類似団体内順位、全国平均、各都道府県平均は、平成29年度決算の状況である。また類似団体が存在しない場合、類似団体内順位を表示しない。



性別歳出の分析

歳出決算総額は、住民一人当たり380,050円となっている。主な構成項目である扶助費は、住民一人当たり88,475円となっており、類似団体と比べて低い水準であるが、平成23年度以降増加傾向にある。その要因は高齢者関係及び乳幼児関係経費の増加が挙げられる。類似団体と比較し、人件費は17,282円低く、補助費等は14,938円高くなっていることが本市の特徴である。これは、ごみ処理業務や消防業務を一部事務組合で行っているためである。

(6) 市町村目的別歳出決算分析表(住民一人当たりのコスト)

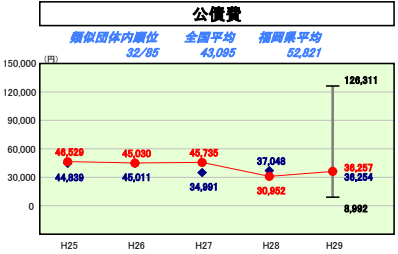
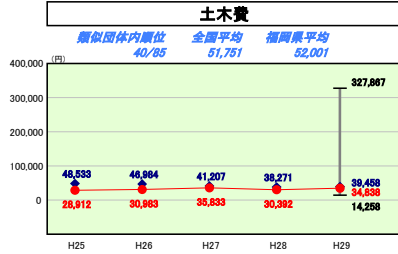
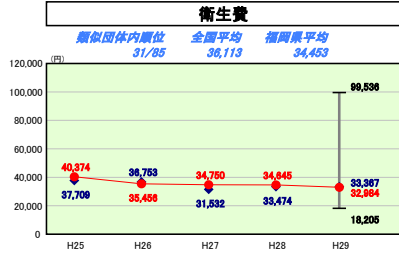
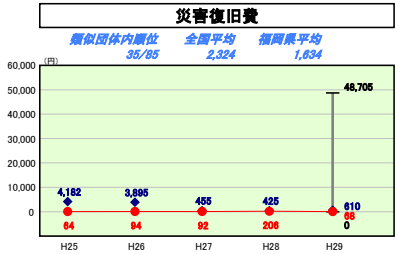
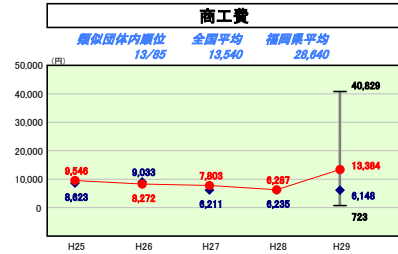
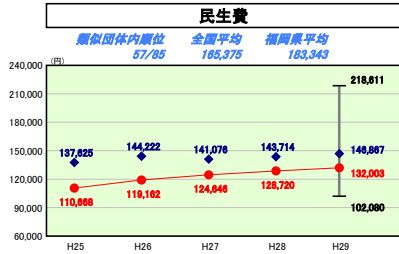
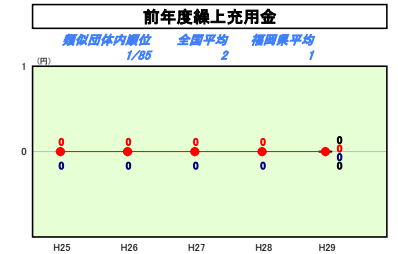
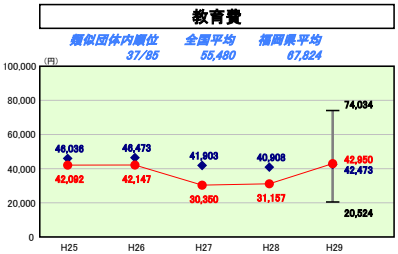
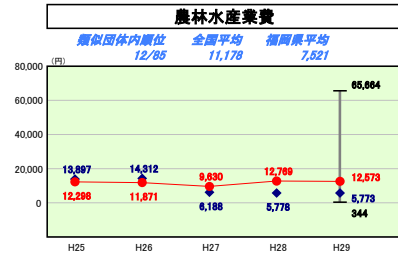
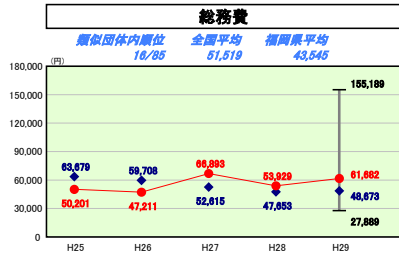
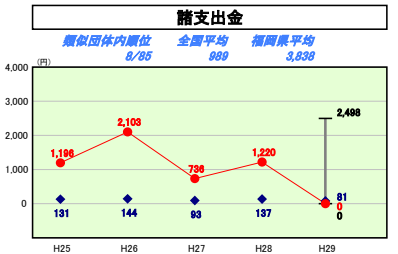
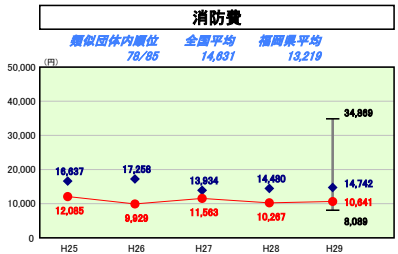
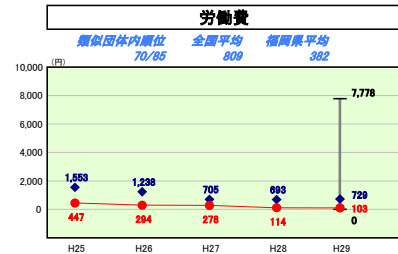
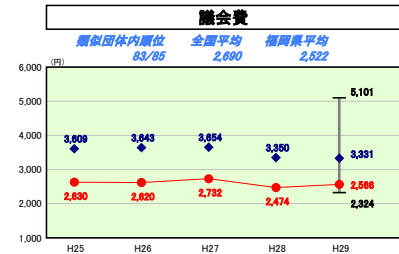
平成29年度

福岡県宗像市

| | | | | |
|--------|-----------------------|----------|----------------------------|---|
| 人口 | 97,317人(980.1.1現在) | 実質赤字比率 | - | % |
| うち日本人 | 96,722人(980.1.1現在) | 通算実質赤字比率 | - | % |
| 面積 | 119.92km ² | 実質公債費比率 | 0.3 | % |
| 歳入総額 | 38,165,870千円 | 将来負担比率 | - | % |
| 歳出総額 | 36,985,350千円 | 市町村類型 | H25 II-1 H26 II-1 H27 II-3 | |
| 実質収支 | 1,030,461千円 | (年度毎) | H28 II-3 H29 II-3 | |
| 標準財政規模 | 19,504,671千円 | | | |
| 地方債現在高 | 25,707,823千円 | | | |



※ 市町村類型とは、人口および産業構造等により全国の市町村を35のグループに分類したものである。当該団体と同じグループに属する団体を類似団体と言う。
 ※ 住民基本台帳人口については、住民基本台帳関係年報の調査基準日変更に伴い、平成25年度以降、調査年度の1月1日現在の住民基本台帳に登録されている人口を記載。
 ※ 類似団体内順位、全国平均、各都道府県平均は、平成29年度決算の状況である。また類似団体が存在しない場合、類似団体内順位を表示しない。



目的別歳出の分析

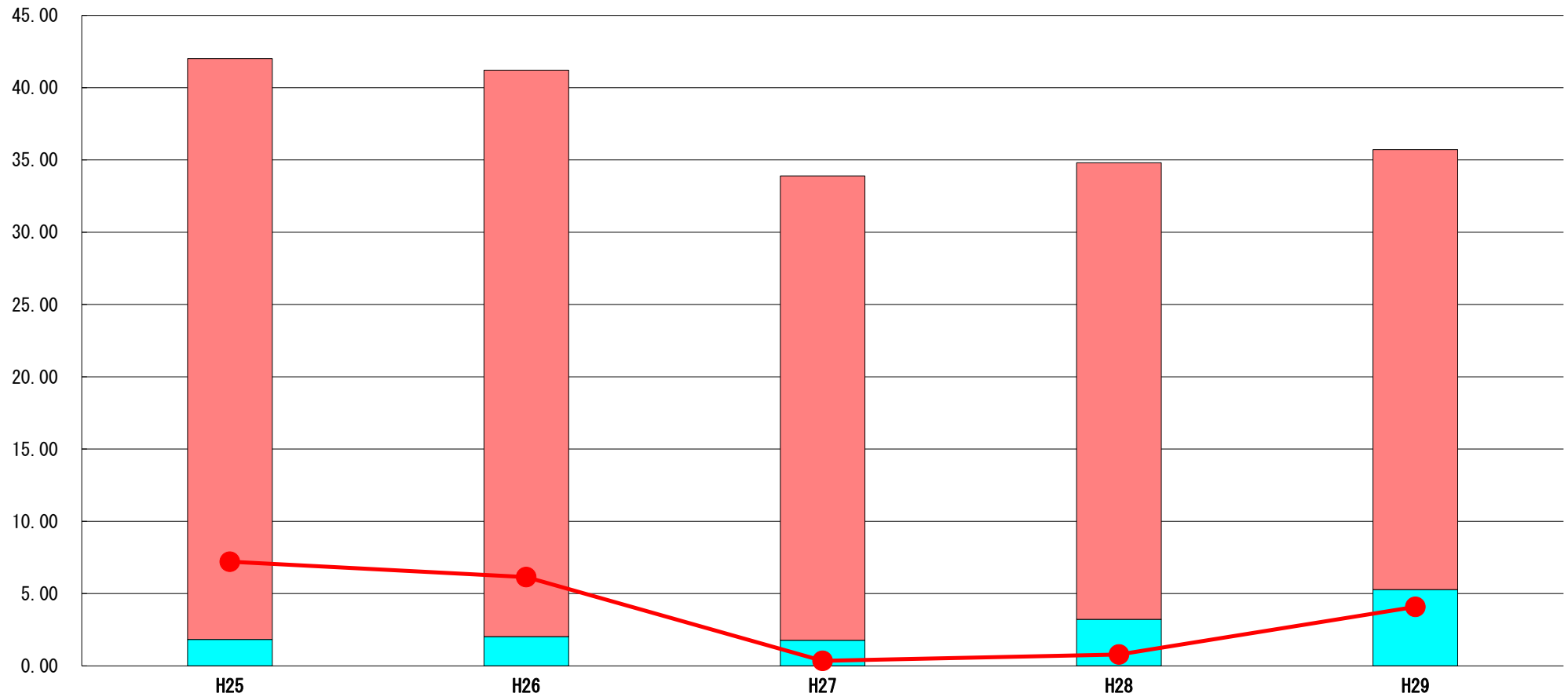
商工費が住民一人当たり、13,384円と前年度以前と比較して高い状況である。また類似団体平均と比べ7,236円高くなっている。道の駅むなかたの観光物産館整備事業費の増加に伴う、普通建設事業費の増加が挙げられる。教育費は、住民一人当たり、42,950円となり前年度に比べ11,793円高くなっている。これは、小中学校などの改修等に伴う、普通建設事業費の増加によるものである。

(7) 実質収支比率等に係る経年分析（市町村）




平成29年度

福岡県宗像市

標準財政規模比（%）



標準財政規模比（%）

| 区分 | 年度 | H25 | H26 | H27 | H28 | H29 |
|--|----|-------|-------|-------|-------|-------|
|  財政調整基金残高 | | 40.18 | 39.18 | 32.13 | 31.59 | 30.44 |
|  実質収支額 | | 1.83 | 2.03 | 1.77 | 3.22 | 5.28 |
|  実質単年度収支 | | 7.21 | 6.14 | 0.35 | 0.79 | 4.08 |

分析欄

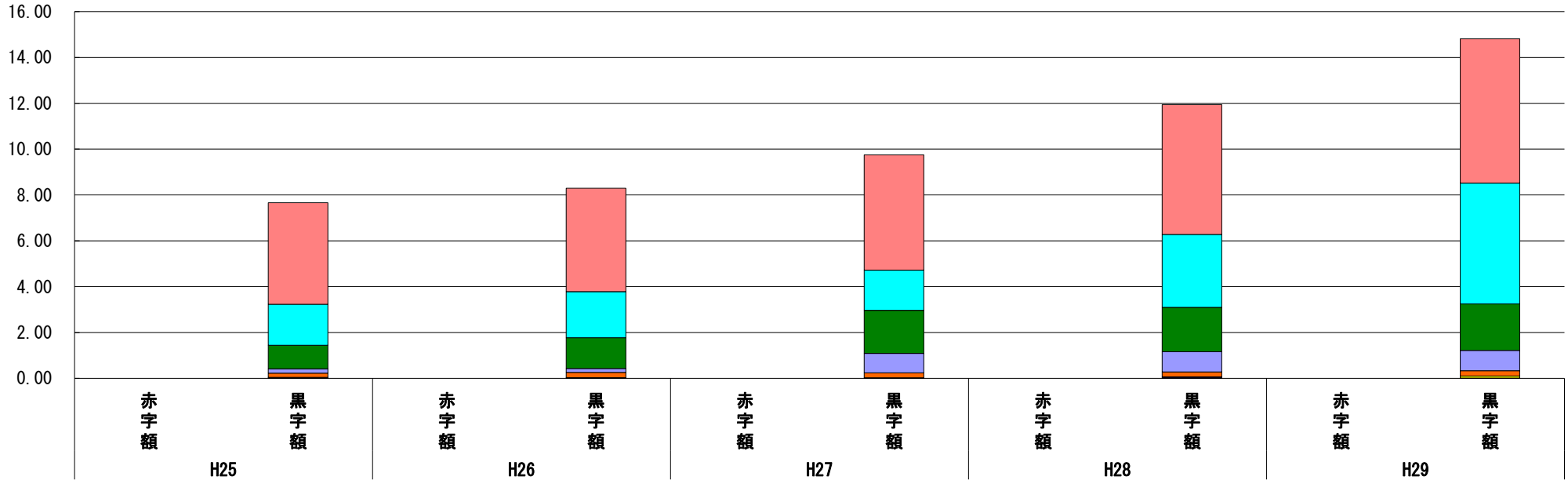
平成29年度は財政調整基金を430百万円取り崩したことにより、1.15ポイント前年度より低下しているが、減債基金及び公共施設等維持更新基金などその他特目基金への積立を2,409百万円おこなっていることから、全体での基金残高は維持しており、実質単年度収支も増加している。財政調整基金残高は、標準財政規模と比して高い水準にあるが、歳入に見合った予算編成により財政調整基金の取り崩しを抑制し、不測の財政需要にも即応し得る体制を維持する。

(8) 連結実質赤字比率に係る赤字・黒字の構成分析（市町村）

平成29年度

福岡県宗像市

標準財政規模比（%）



標準財政規模比（%）

| 会計 | 年度 | H25 | H26 | H27 | H28 | H29 |
|----------------------|----|------|------|------|------|------|
| 下水道事業会計 | | 4.43 | 4.51 | 5.03 | 5.66 | 6.29 |
| 一般会計 | | 1.79 | 2.01 | 1.75 | 3.18 | 5.27 |
| 国民健康保険特別会計（事業勘定） | | 1.02 | 1.34 | 1.88 | 1.94 | 2.03 |
| 介護保険特別会計（保険事業勘定） | | 0.19 | 0.17 | 0.85 | 0.88 | 0.89 |
| 後期高齢者医療特別会計 | | 0.19 | 0.23 | 0.22 | 0.21 | 0.23 |
| 渡船事業特別会計 | | 0.00 | 0.00 | 0.00 | 0.00 | 0.09 |
| 住宅新築資金等貸付事業特別会計 | | 0.02 | 0.01 | 0.01 | 0.03 | 0.01 |
| 国民健康保険特別会計（直営診療施設勘定） | | 0.00 | 0.00 | 0.00 | 0.00 | 0.00 |
| 其他会計（赤字） | | - | - | - | - | - |
| 其他会計（黒字） | | 0.02 | 0.02 | 0.01 | 0.04 | 0.00 |

分析欄

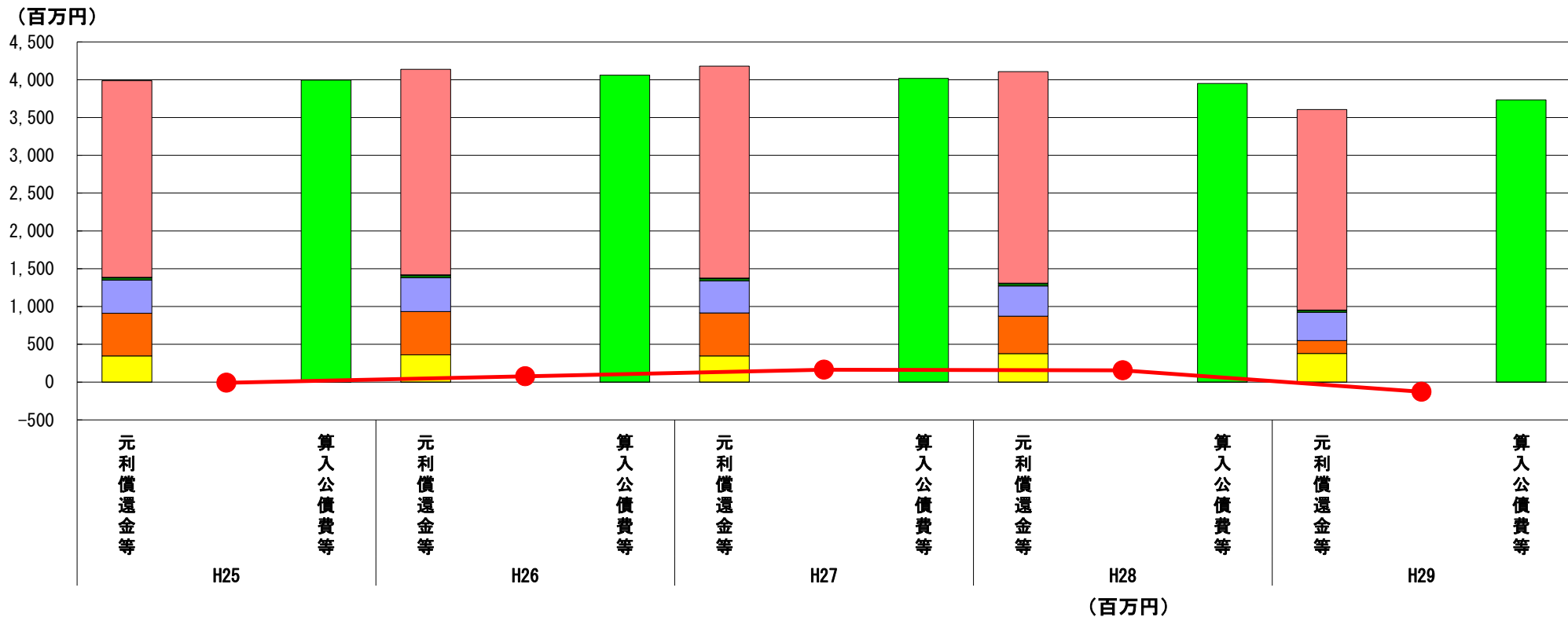
全会計で、黒字を維持しており、引き続き財政の健全化に努める。

※平成30年度中に市町村合併した団体で、合併前の団体ごとの決算に基づく連結実質赤字比率を算出していない団体については、グラフを表記しない。

(9) 実質公債費比率（分子）の構造（市町村）

平成29年度

福岡県宗像市



| 分子の構造 | | 年度 | | | | |
|------------|---------------------------|-------|-------|-------|-------|-------|
| | | H25 | H26 | H27 | H28 | H29 |
| 元利償還金等 (A) | 元利償還金 | 2,601 | 2,720 | 2,806 | 2,799 | 2,652 |
| | 減債基金積立不足算定額 | 3 | 3 | 3 | 3 | 3 |
| | 満期一括償還地方債に係る年度割相当額 | 33 | 33 | 33 | 33 | 27 |
| | 公営企業債の元利償還金に対する繰入金 | 438 | 448 | 423 | 399 | 374 |
| | 組合等が起こした地方債の元利償還金に対する負担金等 | 566 | 574 | 569 | 497 | 170 |
| | 債務負担行為に基づく支出額 | 346 | 360 | 347 | 376 | 379 |
| | 一時借入金の利子 | - | - | - | - | - |
| 算入公債費等 (B) | 算入公債費等 | 3,995 | 4,061 | 4,017 | 3,951 | 3,733 |
| (A) - (B) | 実質公債費比率の分子 | ▲ 8 | 77 | 164 | 156 | ▲ 128 |

分析欄

宗像市財政安定化プランで計画している通り、計画的な繰上償還を行っていることにより、元利償還金等が減少となった。今後も引き続き計画的な繰上償還を行うとともに、投資的経費を精査したうえで、公債費の増加を抑制するよう努める。

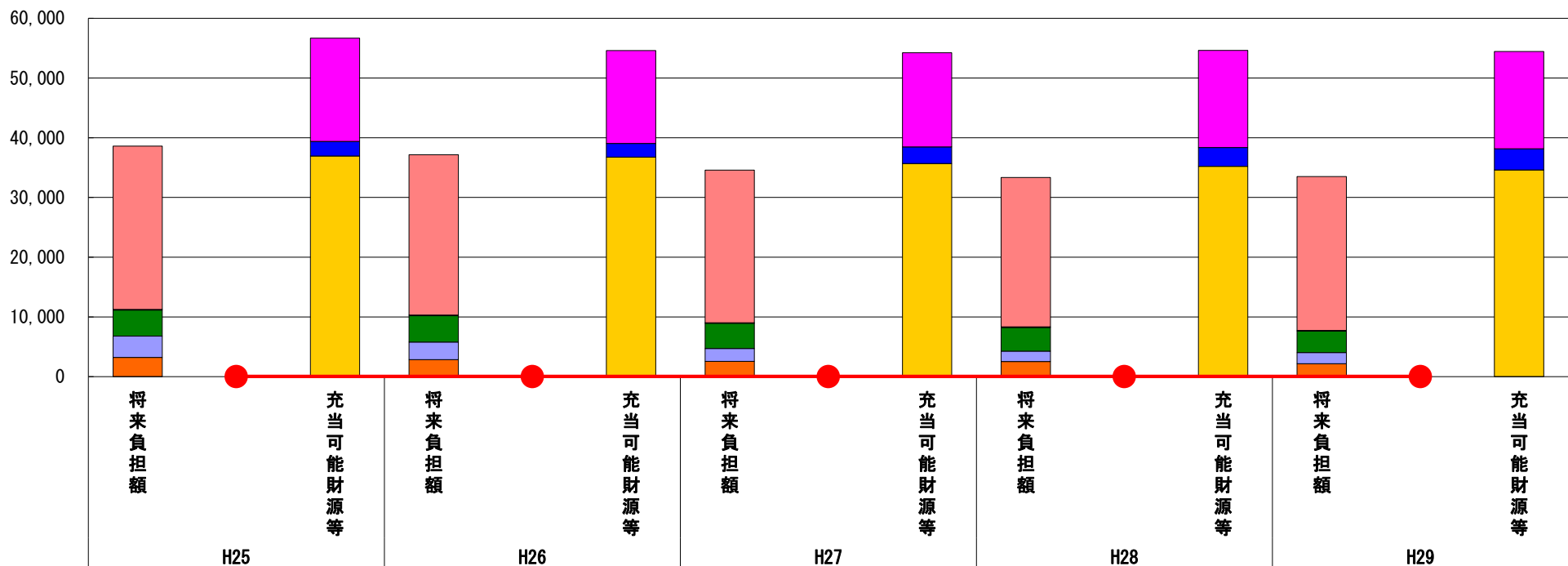
※平成30年度中に市町村合併した団体で、合併前の団体ごとの決算に基づく実質公債費比率を算出していない団体については、グラフを表記しない。

(10) 将来負担比率（分子）の構造（市町村）

平成29年度

福岡県宗像市

(百万円)



(百万円)

| 分子の構造 | | 年度 | H25 | H26 | H27 | H28 | H29 |
|-------------|--------------------------|----|----------|----------|----------|----------|----------|
| 将来負担額 (A) | 一般会計に係る地方債の現在高 | | 27,353 | 26,841 | 25,538 | 24,994 | 25,768 |
| | 債務負担行為に基づく支出予定額 | | 101 | 102 | 102 | 103 | 103 |
| | 公営企業債等繰入見込額 | | 4,365 | 4,412 | 4,227 | 3,970 | 3,602 |
| | 組合等負担等見込額 | | 3,569 | 2,966 | 2,157 | 1,746 | 1,857 |
| | 退職手当負担見込額 | | 3,209 | 2,837 | 2,549 | 2,523 | 2,170 |
| | 設立法人等の負債額等負担見込額 | | - | - | - | - | - |
| | うち、健全化法施行規則附則第三条に係る負担見込額 | | - | - | - | - | - |
| | 連結実質赤字額 | | - | - | - | - | - |
| | 組合等連結実質赤字額負担見込額 | | - | - | - | - | - |
| 充当可能財源等 (B) | 充当可能基金 | | 17,276 | 15,546 | 15,762 | 16,253 | 16,297 |
| | 充当可能特定歳入 | | 2,464 | 2,285 | 2,786 | 3,145 | 3,542 |
| | 基準財政需要額算入見込額 | | 36,935 | 36,756 | 35,694 | 35,224 | 34,602 |
| (A) - (B) | 将来負担比率の分子 | | ▲ 18,077 | ▲ 17,428 | ▲ 19,668 | ▲ 21,287 | ▲ 20,941 |

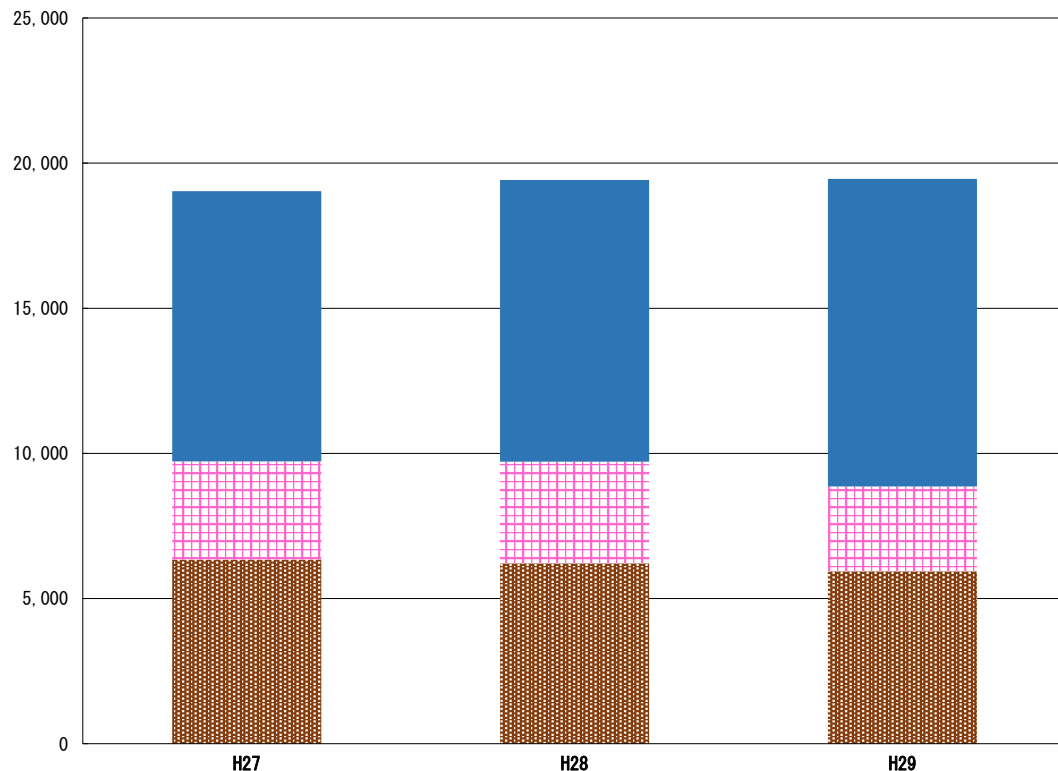
分析欄

現在までのところ、充当可能財源等が将来負担額を上回り実質的な将来負担額は発生していない。地方債の現在高においても合併後16年を経過し、大型の投資的事業が概ね完了していることから、今後は減少傾向となる見込みである。引き続き、既存事業の見直しなどによる経常経費の一層の削減によって、充当可能基金の取崩額の抑制に努める。

※平成30年度中に市町村合併した団体で、合併前の団体ごとの決算に基づく将来負担比率を算出していない団体については、グラフを表記しない。

(11) 基金残高（東日本大震災分を含む）に係る経年分析（市町村）

（百万円）



（百万円）

| 区分 | 年度 | H27 | H28 | H29 |
|-------------|----|--------|--------|--------|
| 財政調整基金 | | 6,345 | 6,215 | 5,938 |
| 減債基金 | | 3,382 | 3,500 | 2,922 |
| その他特定目的基金 | | 9,308 | 9,706 | 10,599 |
| 公共施設等維持更新基金 | | 5,346 | 5,645 | 6,377 |
| 元気なまちづくり基金 | | 3,000 | 3,000 | 3,000 |
| 離島振興基金 | | 500 | 500 | 500 |
| 可動井堰維持管理基金 | | 428 | 426 | 426 |
| ふるさと基金 | | 8 | 114 | 275 |
| 基金残高合計 | | 19,034 | 19,421 | 19,459 |

平成29年度

福岡県宗像市

基金全体

（増減理由）

財政調整基金及び減債基金は前年度に比べ減少しているが、利子運用による財産収入で基金残高としては、ほぼ横ばいを維持している。

（今後の方針）

基金残高を今後も維持するとともに、宗像市公共施設アセットマネジメント推進計画に基づく事業については、積極的に公共施設等維持更新基金を活用していく。

財政調整基金

（増減理由）

公共施設等維持更新基金に振り替えるための計画的な取り崩しにより、前年度と比べ277百万円の減少となっている。

（今後の方針）

歳入歳出の乖離の調整を行えるよう、今後も基金残高を維持していく。

減債基金

（増減理由）

計画的な繰上償還の実施により、前年度と比べ578百万円減少となっている。

（今後の方針）

市債残高を考慮しつつ、繰上償還実施の原資とする。

その他特定目的基金

（基金の用途）

公共施設等維持更新基金：市の保有する施設の改修・修繕に活用
ふるさと基金：ふるさと寄付を積立

（増減理由）

宗像ユリックス施設改修事業に充当したが、財政調整基金からの振替による積立により、前年度と比べ増加となった。

（今後の方針）

公共施設等維持更新基金：宗像市公共施設アセットマネジメント推進計画に基づき、計画的に充当していく。
ふるさと基金：ふるさと寄付による前年度積立額のうち、一定額を翌年取り崩し、計画的に充当していく。

(12) 市町村公会計指標分析／財政指標組合せ分析表

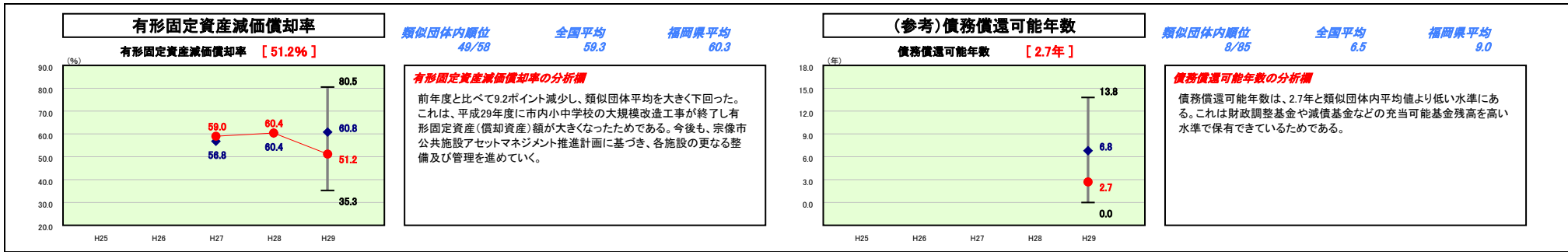
平成29年度

福岡県宗像市

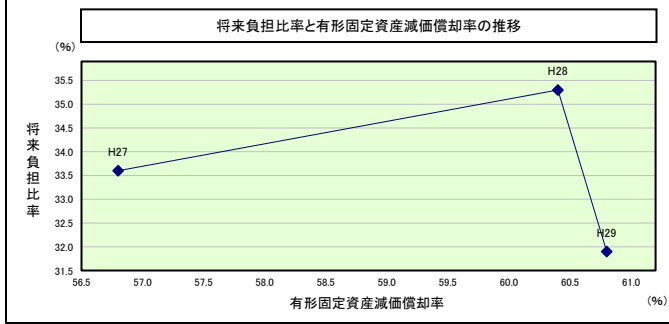
| | | | |
|--------|------------------------|----------|----------------------------|
| 人口 | 97,317人 (H30.1.1現在) | 実質赤字比率 | - % |
| うち日本人 | 96,722人 (H30.1.1現在) | 連結実質赤字比率 | - % |
| 面積 | 119.92 km ² | 実質公債費比率 | 0.3 % |
| 歳入総額 | 38,165,870千円 | 将来負担比率 | - % |
| 歳出総額 | 36,985,350千円 | 市町村類型 | H25 II-1 H26 II-1 H27 II-3 |
| 実収支 | 1,030,461千円 | (年度毎) | H28 II-3 H29 II-3 |
| 標準財政規模 | 19,504,571千円 | | |
| 地方債現在高 | 25,707,823千円 | | |

● 当該団体値
◆ 類似団体内平均値
┌ 類似団体内の
└ 最大値及び最小値

- ※ 市町村類型とは、人口および産業構造等により全国の市町村を35のグループに分類したものである。当該団体と同じグループに属する団体を類似団体と言う。
- ※ 住民基本台帳人口については、住民基本台帳関係年報の調査基準日変更に伴い、平成25年度以降、調査年度の1月1日現在の住民基本台帳に登録されている人口を記載。
- ※ 類似団体内順位、全国平均、各都道府県平均は、平成29年度決算の状況である。また類似団体が存在しない場合、類似団体内順位を表示しない。
- ※ 平成30年度中に市町村合併した団体で、合併前の団体毎の決算に基づく健全化判断比率等を算出してない団体については、債務償還可能年数、実質公債費率、将来負担比率のグラフを表記しない。



将来負担比率及び有形固定資産減価償却率の組合せによる分析

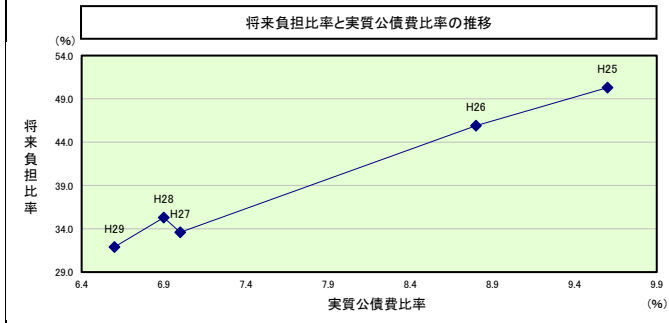


分析欄
計画的な繰上げ償還を実施することで将来負担額の抑制に努めている。また財政調整基金及びその他特目基金の保有により、充当可能財源が将来負担額を大きく上回る状況にある。今後も財政安定化プランに示している通り、適切な財政運営に努めるもの。

(参考)

| | | H25 | H26 | H27 | H28 | H29 |
|----------|-------------|-----|-----|------|------|------|
| 当該団体値 | 将来負担比率 | | | - | - | - |
| | 有形固定資産減価償却率 | | | 59.0 | 60.4 | 51.2 |
| 類似団体内平均値 | 将来負担比率 | | | 33.6 | 35.3 | 31.9 |
| | 有形固定資産減価償却率 | | | 56.8 | 60.4 | 60.8 |

将来負担比率及び実質公債費比率の組合せによる分析



分析欄
将来負担比率と実質公債費比率は類似団体と比較して低い水準となっている。これは、継続的な繰上げ償還の実施により償還利子の軽減を図っているためである。今後も、財政状況に応じて繰上げ償還を検討するとともに、事業費を精査したうえで計画的に地方債を発行し、将来負担額の増加の抑制に努めるもの。

(参考)

| | | H25 | H26 | H27 | H28 | H29 |
|----------|---------|------|------|------|------|------|
| 当該団体値 | 将来負担比率 | - | - | - | - | - |
| | 実質公債費比率 | 0.3 | 0.2 | 0.4 | 0.8 | 0.3 |
| 類似団体内平均値 | 将来負担比率 | 50.3 | 45.9 | 33.6 | 35.3 | 31.9 |
| | 実質公債費比率 | 9.6 | 8.8 | 7.0 | 6.9 | 6.6 |

(13)-1市町村施設類型別ストック情報分析表①

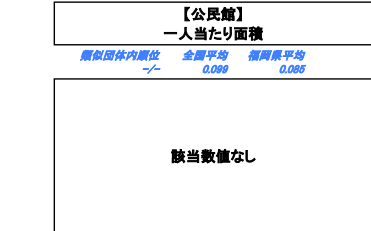

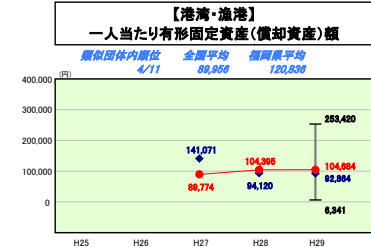
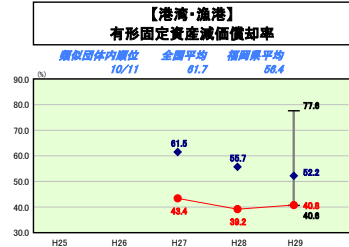
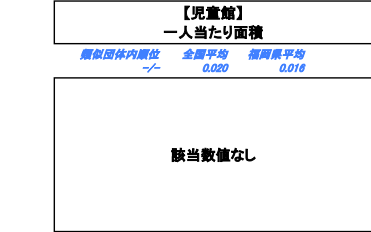

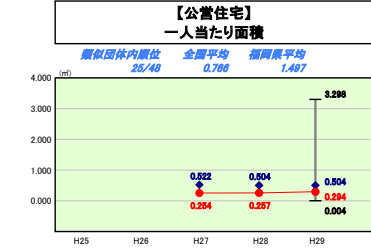
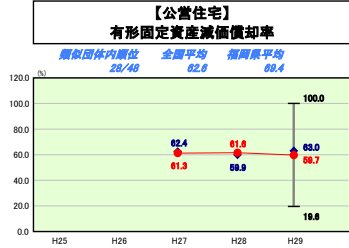
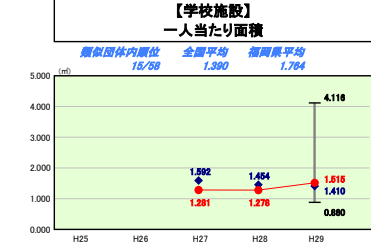
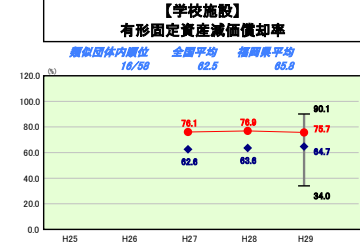
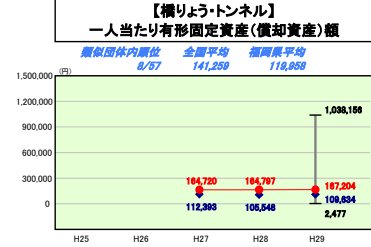
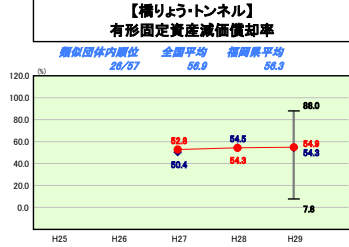
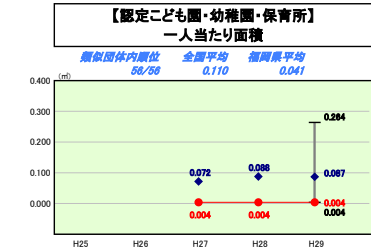
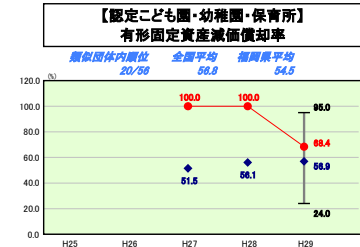
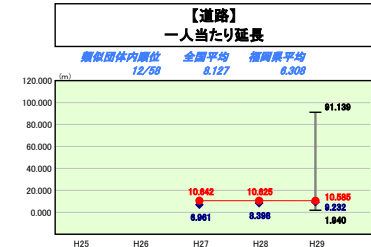
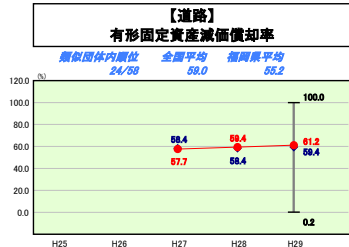
平成29年度

福岡県宗像市

| | | | |
|--------|-----------------------|---------|----------------------------|
| 人口 | 97,317人(990.1.1現在) | 実質赤字比率 | -% |
| うち日本人 | 96,722人(990.1.1現在) | 道新実赤字比率 | -% |
| 面積 | 119.92km ² | 実質公債費比率 | 0.3% |
| 歳入総額 | 38,165,870千円 | 将来負担比率 | -% |
| 歳出総額 | 36,965,360千円 | 市町村類型 | H25 II-1 H26 II-1 H27 II-3 |
| 実収支 | 1,090,461千円 | (年度毎) | H25 II-3 H26 II-3 H29 II-3 |
| 標準財政規模 | 19,504,571千円 | | |
| 地方債現在高 | 25,707,823千円 | | |

● 当該団体
◆ 類似団体内平均値
T 類似団体内の最大値及び最小値

※ 市町村類型とは、人口および産業構造等により全国の市町村を35のグループに分類したものである。当該団体と同じグループに属する団体を類似団体と言う。
※ 住民基本台帳人口については、住民基本台帳関係年報の調査基準日変更に伴い、平成25年度以降、調査年度の1月1日現在の住民基本台帳に登録されている人口を記載。
※ 類似団体内順位、全国平均、各都道府県平均は、平成29年度決算の状況である。また類似団体が存在しない場合、類似団体内順位を表示しない。



施設情報の分析値
類似団体と比較して特に有形固定資産減価償却率が高くなっている施設は、学校施設、認定こども園・幼稚園・保育所である。学校施設については令和2年度、更新予定の宗像市アセットマネジメント推進計画及び平成30年度より取り組んでいる個別施設計画に基づき、適正な対策を講じていく予定である。認定こども園・幼稚園・保育所の該当資産は1施設のみであるが、平成29年度に改修工事を実施しており、老朽化対策を講じているもの。

(13)-2市町村施設類型別ストック情報分析表②

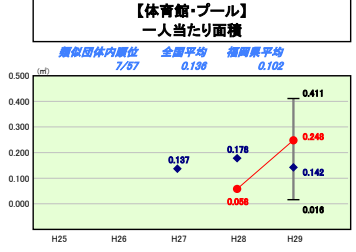
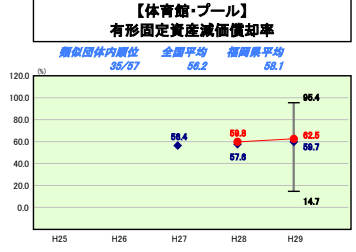
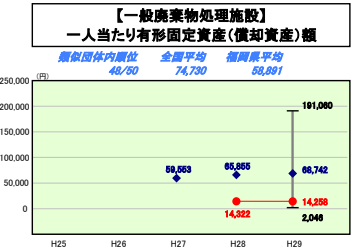
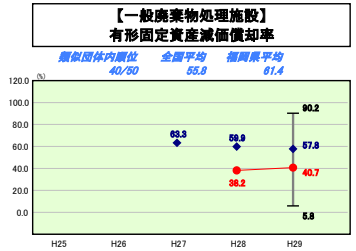
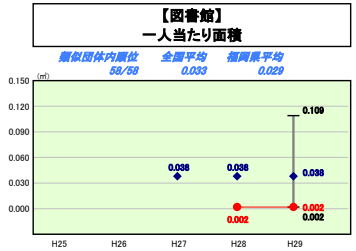
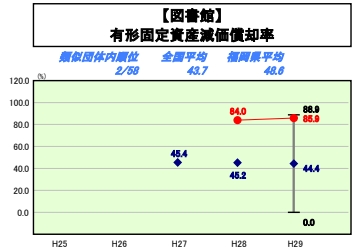
平成29年度

福岡県宗像市

| | | | | | |
|--------|------------|-----------------|---------|----------------------------|---|
| 人口 | 97,317 | 人(990.1.1現在) | 実質赤字比率 | - | % |
| うち日本人 | 96,722 | 人(990.1.1現在) | 運銷実赤字比率 | - | % |
| 面積 | 119.92 | km ² | 実質公債費比率 | 0.3 | % |
| 歳入総額 | 38,165,870 | 千円 | 将来負担比率 | - | % |
| 歳出総額 | 36,965,350 | 千円 | 市町村類型 | H25 II-1 H26 II-1 H27 II-3 | |
| 実質収支 | 1,090,461 | 千円 | (年度毎) | H25 II-3 H26 II-3 | |
| 標準財政規模 | 19,504,571 | 千円 | | | |
| 地方債現在高 | 25,707,823 | 千円 | | | |

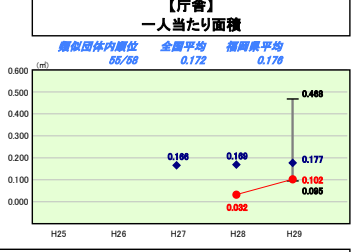
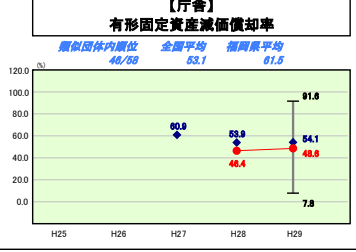
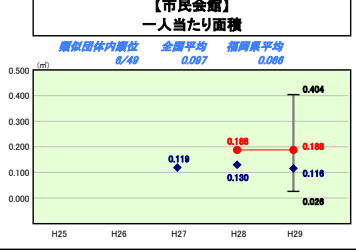
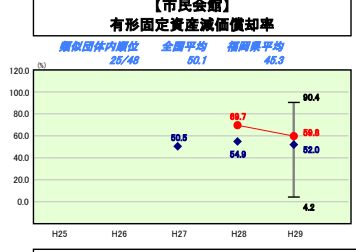
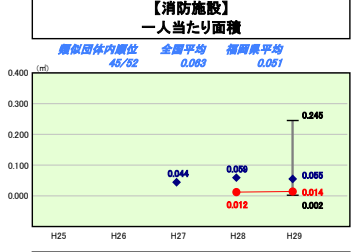
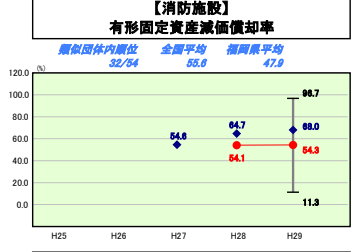
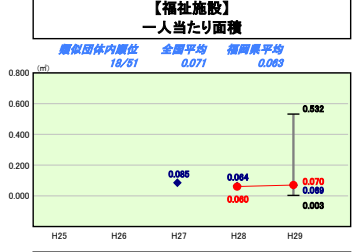
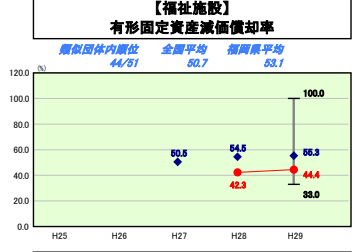
- 当該団体
- ◆ 類似団体内平均値
- ⊥ 類似団体内の最大値及び最小値

※ 市町村類型とは、人口および産業構造等により全国の市町村を35のグループに分類したものである。当該団体と同じグループに属する団体を類似団体と言う。
 ※ 住民基本台帳人口については、住民基本台帳関係年報の調査基準日変更に伴い、平成25年度以降、調査年度の1月1日現在の住民基本台帳に登録されている人口を記載。
 ※ 類似団体内順位、全国平均、各都道府県平均は、平成29年度決算の状況である。また類似団体が存在しない場合、類似団体内順位を表示しない。



該当数値なし

該当数値なし



施設情報の分析

類似団体と比較して特に有形固定資産減価却率が高くなっている施設は、図書館・市民会館であり、該当資産は主に宗像総合市民センターユリックスである。当該施設については、宗像市公共施設アセットマネジメント推進計画に基づき、整備を行っている。また、令和2年度には宗像市公共施設アセットマネジメント推進計画が更新となるため、優先度等見直し、更なる適正な整備を図っていく。