



夢灯籠まつりの前日に家庭で楽しむイベント



アースデイむなかた



みんな せつでん




 10月8日(土) 午後7時から9時の間で可能な時間 

ろうそく(灯ろう)の灯りの中で家族で会話や夕食を楽しみませんか

**9月25日(日) 赤間コミセン文化祭にて
灯ろうづくりを開催します**

家族みんなで灯ろうを作って10月8日に使いましょう。

竹、ろうそく、紙、色えんぴつなどを準備していますが、
数に限りがあります。品切れの際は御了承ください。



当日家庭で使用した灯ろうを**10月9日の夢灯籠まつり**の熊越公園会場でも飾ってみませんか。展示スペースを準備していますので、9日午後3時から5時の間に直接会場に持ち込みをお願い致します。

主催：夢灯籠まつり実行委員会

後援：宗像市教育委員会、宗像市商工会

事務局：赤間地区コミュニティ・センター内 TEL：0940(39)7051



牛乳パックでカンタン工作
オリジナル絵とうろうを作ろう!

絵とうろうの 作り方

用意するもの

- 牛乳パック1個
- ハサミ
- 油性マジック
- 色紙
- のり
- はさみ
- はかり
- はさみ



1 牛乳パックを、下から14cm
のところまで2つに切ります。

14cm

コツ
パックの裏面を切って、
裏面を上にするのがポイント。

2 印刷されている裏面だけを
きれいにはがします。

コツ
パックの裏面にマジックで
うすく書き込みを入れて
はがすとやりやすい。

3 色マジックや鉛筆の具などで、
白いパックに好きな絵をかきます。

完成!

完成した絵とうろうにろうそくを
入れて、火をつけてみよう!

燃えるときは、風で倒れないように、
とうろうの真ん中に重りを入れておくといっしょ。

①注意 火をつけて燃やすときは、必ず大人がそばにいます。



第4回 竹灯笼の灯りが創る幻想の世界

夢灯笼まつり

日ごろの喧騒を忘れ、憩いと感動を!

2011年
10月9日
17:30~21:00

悪天候の場合、10日(月)に順延

〈駐車場〉城山中グラウンド
〈会場〉赤間熊越公園・須賀神社・赤間宿通り
各団体出品作品・イベント・演奏・出店あり

問い合わせ先: 夢灯笼まつり実行委員会
赤間地区コミュニティ・センター内
電話 0940-39-7051

後援: 宗像市教育委員会、宗像市商工会

参加団体

- ひがし幼稚園
- 赤間小学校
- 城山中学校
- 東海大学福岡短期大学
- 東海大学福岡第二高校
- 東海大学福岡第三高校
- 日本赤十字九州国際看護大学
- 城山会館
- グローバルアリーナ
- Make Happy&peace
- 自由ヶ丘地区コミュニティ運営協議会
- 商工会 赤間地区
- 商工会 赤間地区青年部
- 他ボランティア

曜不同



火を使用しますので、防火対策を十分行ってください。

夢灯笼まつり 10月9日 17:30~21:00

正建ハイツ宗像9号
パークサイド赤間

法然寺
赤間6
・カ丸ビル

・熊越池公園

赤間上町

まつり会場
会場 熊越公園

駐車場
城山中学校グラウンド

カヨ美容室
間教会所
たかなし進物本店
チューデオT
grintime

夢灯笼まつり実行委員会
事務局; 赤間地区コミュニティ・センター内
TEL; 0940-39-7051