# 地域子ども・子育て支援事業（実績と量の見込み比較）

## 1.（2）放課後児童健全育成事業

（単位：人）

| | | | H24 | H27 | H28 | H29 | H30 | H31 |
|---|---|---|---|---|---|---|---|---|
| 低学年 | タイプA | ひとり親 | | 59 | 58 | 59 | 60 | 59 |
| | タイプB | フルタイム×フルタイム | | 413 | 412 | 417 | 426 | 418 |
| | タイプC | フルタイム×パートタイム（月120時間以上＋下限時間～120時間の一部） | | 95 | 95 | 96 | 98 | 96 |
| | タイプE | パート×パート(双方月120時間以上＋下限時間～120時間の一部） | | 0 | 0 | 0 | 0 | 0 |
| | | | 499 | 567 | 565 | 572 | 584 | 573 |
| 高学年 | タイプA | ひとり親 | | 29 | 29 | 30 | 30 | 30 |
| | タイプB | フルタイム×フルタイム | | 173 | 176 | 180 | 184 | 183 |
| | タイプC | フルタイム×パートタイム（月120時間以上＋下限時間～120時間の一部） | | 29 | 29 | 30 | 31 | 31 |
| | タイプE | パート×パート(双方月120時間以上＋下限時間～120時間の一部） | | 0 | 0 | 0 | 0 | 0 |
| | | | 158 | 231 | 234 | 240 | 245 | 244 |
| | | | 657 | 798 | 799 | 812 | 829 | 817 |

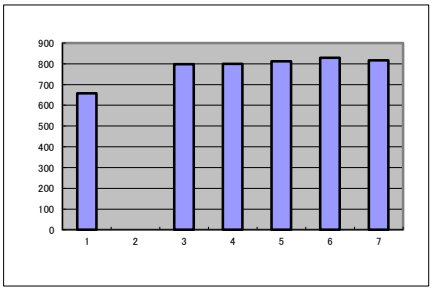


## 2.（8）子育て援助活動支援事業（ファミリー・サポート・センター）（就学児のみ）

（単位：人日）

| | | | H24 | H27 | H28 | H29 | H30 | H31 |
|---|---|---|---|---|---|---|---|---|
| 低学年 | タイプA | ひとり親 | | 0 | 0 | 0 | 0 | 0 |
| | タイプB | フルタイム×フルタイム | | 0 | 0 | 0 | 0 | 0 |
| | タイプC | フルタイム×パートタイム（月120時間以上＋下限時間～120時間の一部） | | 0 | 0 | 0 | 0 | 0 |
| | タイプC’ | フルタイム×パートタイム（下限時間未満＋下限時間～120時間の一部） | | 0 | 0 | 0 | 0 | 0 |
| | タイプD | 専業主婦（夫） | | 0 | 0 | 0 | 0 | 0 |
| | タイプE | パート×パート(双方月120時間以上＋下限時間～120時間の一部） | | 0 | 0 | 0 | 0 | 0 |
| | タイプE’ | パート×パート（いずれかが下限時間未満＋下限時間～120時間の一部） | | 0 | 0 | 0 | 0 | 0 |
| | タイプF | 無業×無業 | | 0 | 0 | 0 | 0 | 0 |
| | | | 0 | 0 | 0 | 0 | 0 | 0 |
| 高学年 | タイプA | ひとり親 | | 0 | 0 | 0 | 0 | 0 |
| | タイプB | フルタイム×フルタイム | | 0 | 0 | 0 | 0 | 0 |
| | タイプC | フルタイム×パートタイム（月120時間以上＋下限時間～120時間の一部） | | 0 | 0 | 0 | 0 | 0 |
| | タイプC’ | フルタイム×パートタイム（下限時間未満＋下限時間～120時間の一部） | | 0 | 0 | 0 | 0 | 0 |
| | タイプD | 専業主婦（夫） | | 27 | 28 | 29 | 29 | 29 |
| | タイプE | パート×パート(双方月120時間以上＋下限時間～120時間の一部） | | 0 | 0 | 0 | 0 | 0 |
| | タイプE’ | パート×パート（いずれかが下限時間未満＋下限時間～120時間の一部） | | 0 | 0 | 0 | 0 | 0 |
| | タイプF | 無業×無業 | | 0 | 0 | 0 | 0 | 0 |
| | | | 0 | 27 | 28 | 29 | 29 | 29 |
| | | | 0 | 27 | 28 | 29 | 29 | 29 |

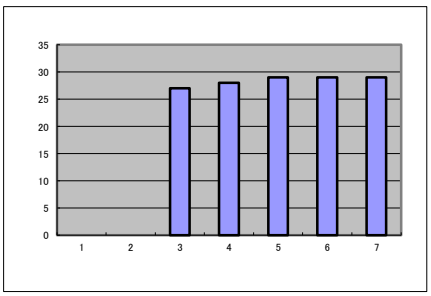

## 3.（1）時間外保育事業

（単位：人）

| 時間外保育:18:01～ | | H24 | H27 | H28 | H29 | H30 | H31 |
|---|---|---|---|---|---|---|---|
| タイプA | ひとり親 | | 101 | 99 | 96 | 92 | 90 |
| タイプB | フルタイム×フルタイム | | 385 | 378 | 368 | 353 | 345 |
| タイプC | フルタイム×パートタイム（月120時間以上＋下限時間～120時間の一部） | | 49 | 48 | 47 | 45 | 44 |
| タイプE | パート×パート(双方月120時間以上＋下限時間～120時間の一部） | | 0 | 0 | 0 | 0 | 0 |
| | | 372 | 535 | 525 | 511 | 490 | 479 |

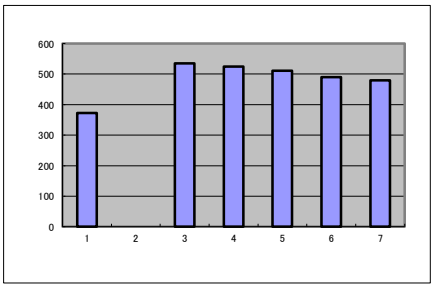


## 4.（5）地域子育て支援拠点事業

（単位：人日）

| 【注】0～5歳家庭 | | H24 | H27 | H28 | H29 | H30 | H31 |
|---|---|---|---|---|---|---|---|
| タイプA | ひとり親 | | 211 | 207 | 202 | 194 | 190 |
| タイプB | フルタイム×フルタイム | | 2,497 | 2,452 | 2,385 | 2,288 | 2,239 |
| タイプC | フルタイム×パートタイム（月120時間以上＋下限時間～120時間の一部） | | 666 | 654 | 637 | 610 | 597 |
| タイプC’ | フルタイム×パートタイム（下限時間未満＋下限時間～120時間の一部） | | 351 | 344 | 335 | 321 | 315 |
| タイプD | 専業主婦（夫） | | 4,395 | 4,315 | 4,195 | 4,026 | 3,942 |
| タイプE | パート×パート(双方月120時間以上＋下限時間～120時間の一部） | | 0 | 0 | 0 | 0 | 0 |
| タイプE’ | パート×パート（いずれかが下限時間未満＋下限時間～120時間の一部） | | 0 | 0 | 0 | 0 | 0 |
| タイプF | 無業×無業 | | 57 | 55 | 53 | 52 | 50 |
| | | 7,703 | 8,177 | 8,027 | 7,807 | 7,491 | 7,333 |

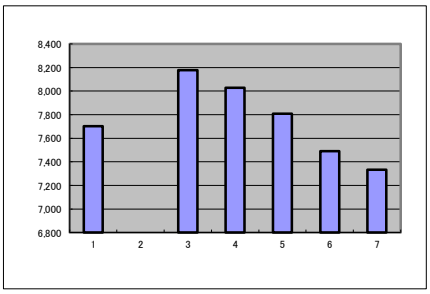


## 5.（3）子育て短期支援事業（ショートステイ）

（単位：人日）

| | | H24 | H27 | H28 | H29 | H30 | H31 |
|---|---|---|---|---|---|---|---|
| タイプA | ひとり親 | | 0 | 0 | 0 | 0 | 0 |
| タイプB | フルタイム×フルタイム | | 0 | 0 | 0 | 0 | 0 |
| タイプC | フルタイム×パートタイム（月120時間以上＋下限時間～120時間の一部） | | 12 | 12 | 11 | 11 | 11 |
| タイプC’ | フルタイム×パートタイム（下限時間未満＋下限時間～120時間の一部） | | 0 | 0 | 0 | 0 | 0 |
| タイプD | 専業主婦（夫） | | 0 | 0 | 0 | 0 | 0 |
| タイプE | パート×パート(双方月120時間以上＋下限時間～120時間の一部） | | 0 | 0 | 0 | 0 | 0 |
| タイプE’ | パート×パート（いずれかが下限時間未満＋下限時間～120時間の一部） | | 0 | 0 | 0 | 0 | 0 |
| タイプF | 無業×無業 | | 0 | 0 | 0 | 0 | 0 |
| | | 0 | 12 | 12 | 11 | 11 | 11 |

【注】0～5歳以下家庭のみ

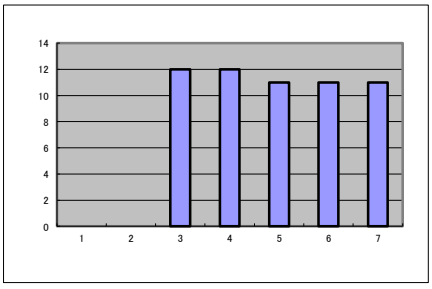

## 6.（6）一時預かり事業、子育て短期支援事業（トワイライトステイ）、子育て援助活動支援事業（ファミリー・サポート・センター事業）[病児・緊急対応強化事業を除く]

（単位：人日）

| | | | H24 | H27 | H28 | H29 | H30 | H31 |
|---|---|---|---|---|---|---|---|---|
| ＜幼稚園における在園児を対象とした一時預かり（預かり保育）＞ | タイプC’ | フルタイム×パートタイム（下限時間未満＋下限時間～120時間の一部） | | 6,132 | 6,011 | 5,795 | 5,469 | 5,349 |
| | タイプD | 専業主婦（夫） | | 9,606 | 9,428 | 9,092 | 8,567 | 8,379 |
| | タイプE’ | パート×パート（いずれかが下限時間未満＋下限時間～120時間の一部） | | 30 | 30 | 30 | 20 | 20 |
| | タイプF | 無業×無業 | | 0 | 0 | 0 | 0 | 0 |
| | | | | 15,768 | 15,469 | 14,917 | 14,056 | 13,748 |
| ＜2号認定による定期的な利用＞ | タイプA | ひとり親 | | 12,792 | 12,526 | 11,993 | 11,460 | 11,193 |
| | タイプB | フルタイム×フルタイム | | 31,718 | 31,002 | 30,048 | 28,379 | 27,664 |
| | タイプC | フルタイム×パートタイム（月120時間以上＋下限時間～120時間の一部） | | 24,966 | 24,495 | 23,553 | 22,140 | 21,669 |
| | タイプE | パート×パート(双方月120時間以上＋下限時間～120時間の一部） | | 0 | 0 | 0 | 0 | 0 |
| | | | | 69,476 | 68,023 | 65,594 | 61,979 | 60,526 |
| | | | | 85,244 | 83,492 | 80,511 | 76,035 | 74,274 |

（単位：人日）

| | | | H24 | H27 | H28 | H29 | H30 | H31 |
|---|---|---|---|---|---|---|---|---|
| ＜上記以外＞ | タイプA | ひとり親 | | 1,774 | 1,739 | 1,697 | 1,626 | 1,590 |
| | タイプB | フルタイム×フルタイム | | 11,947 | 11,729 | 11,401 | 10,937 | 10,709 |
| | タイプC | フルタイム×パートタイム（月120時間以上＋下限時間～120時間の一部） | | 4,328 | 4,249 | 4,131 | 3,966 | 3,880 |
| | タイプC’ | フルタイム×パートタイム（下限時間未満＋下限時間～120時間の一部） | | 1,918 | 1,882 | 1,887 | 1,900 | 1,864 |
| | タイプD | 専業主婦（夫） | | 6,984 | 6,864 | 6,749 | 6,628 | 6,501 |
| | タイプE | パート×パート(双方月120時間以上＋下限時間～120時間の一部） | | 0 | 0 | 0 | 0 | 0 |
| | タイプE’ | パート×パート（いずれかが下限時間未満＋下限時間～120時間の一部） | | 20 | 20 | 20 | 30 | 20 |
| | タイプF | 無業×無業 | | 144 | 137 | 137 | 130 | 130 |
| | | | 3,587 | 27,115 | 26,620 | 26,022 | 25,217 | 24,694 |

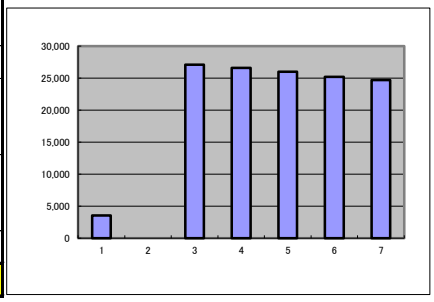


## 7.（7）病児・病後児保育、ファミリー・サポート・センター（病児・病後児）

（単位：人日）
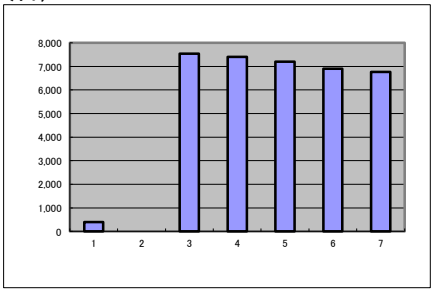
| | | H24 | H27 | H28 | H29 | H30 | H31 |
|---|---|---|---|---|---|---|---|
| タイプA | ひとり親 | | 751 | 737 | 719 | 689 | 674 |
| タイプB | フルタイム×フルタイム | | 4,875 | 4,786 | 4,652 | 4,463 | 4,371 |
| タイプC | フルタイム×パートタイム（月120時間以上＋下限時間～120時間の一部） | | 1,900 | 1,866 | 1,814 | 1,742 | 1,705 |
| タイプE | パート×パート(双方月120時間以上＋下限時間～120時間の一部） | | 13 | 13 | 13 | 13 | 10 |
| | | 398 | 7,539 | 7,402 | 7,198 | 6,907 | 6,760 |